


三菱ディーゼルエンジン
MITSUBISHI
DIESEL ENGINE

S12R-PTA
PTK
MPTA
MPTK

1200 KW

Dec.'95



三菱純正部品のご使用について

三菱のエンジンには「三菱純正部品」をご使用ください。

「三菱純正部品」は弊社の卓越した品質管理のもとで厳格な検査に合格した優秀な部品ですから安心してご使用いただけるものです。

イミテーション部品は材質、製造方法などすべての点で純正部品と比較にならないので、ご使用にならないでください。

「三菱純正部品」は弊社販売会社に豊富に取りそろえてありますので、「三菱純正部品」とご指定のうえ最寄りの販売会社にてお買い求めください。

MITSUBISHI GENUINE PARTS

"MITSUBISHI GENUINE PARTS" should be used exclusively for servicing your Mitsubishi engine.

"MITSUBISHI GENUINE PARTS" are superior and reliable because they have been produced under the excellent quality-control system, and have passed the strict inspections.

Imitation parts are not reliable from the viewpoints of their material and manufacturing method which are entirely incomparable with those of genuine parts.

A large assortment of "MITSUBISHI GENUINE PARTS" is always available at any of our authorized dealers, so do your ordering at your nearest dealer by specifying "MITSUBISHI GENUINE PARTS".

部品カタログのご使用について

1. このカタログは三菱ディーゼルエンジンS12R形の補用部品を収録してあります。

その内訳は下記のとおりです。

- S12R-PTA : 陸用過給エンジン, アフタクーラ付
- PTK : 陸用過給エンジン, インタクーラ付
- MPTA : 船用補機過給エンジン, アフタクーラ付
- MPTK : 船用補機過給エンジン, インタクーラ付

2. このカタログは10001号機からのエンジンに適用します。

3. 部品を注文される時は、下記事項を指示願います。

- (1) 部品番号と部品名称
- (2) 必要数量
- (3) 形式と号機番号

注文された部品番号に対して代替可能な部品番号が存在する場合、代替部品番号で供給する場合があります。

4. アセンブリボルトの表示

このカタログに使用している一般取付用ボルトのうちワッシャ付ボルトは記事欄に“B/W”の表示をしています。(部品名称: BOLT, W/WASHER)

これについてはボルト、ワッシャ各々の部品番号とワッシャ付ボルトの対照表を巻末(D1~頁)に収録してありますので、BOLT, WASHER各々単品でご注文ください。

5. 組合せ代替の表示

他の部品と合わせて旧部品の代わりに使用可能な部品は、代替記号欄に“G”と表示してありますが、各々の組合せ部品については巻末(E1~頁)に収録してありますのでご参照ください。

6. 部品番号順索引は巻末(C1~頁)に収録してありますのでご利用ください。

7. 部品、部品番号は予告なしに変更することがあります。

部品カタログ見本説明

グループ名称

グループ番号

クランクケース アセンブリ
07-01 CRANKCASE ASSY

適用されない事を示します。

ブランクの場合、表紙に記載の号機から適用可能です。

型式・種類

見出番号 REF. NO.	部品番号 PART NO.	代 替 順 号 P Q	記 号 S E N G	部品名称および記事・仕様記号 PART NAME & DESCRIPTION	型式個数 MODEL&QTY			適用号機 APPLICABLE SERIAL NO. FROM@--@UPTO	管 区 M V R D	新 規 R D
					MP- T	MP- TA	MP- TA			
1	32507-70010			CRANKCASE ASSY	1		1			
1 01	F2846-14000			PIN,DOWEL	4					A
1 02	32507-01400			WASHER	14	14	14			A
1 03	*			CAP,MAIN BEARING	6	6	6			
1 04	*			CAP,MAIN BEARING	1	1	1			
1 05	*			CRANKCASE	1	1	1			
2	32507-02500		C	HANGER	1	1	1			
	32507-02700	N 1		HANGER	1	1	1	11286-		V
3	32507-04100		Q	SHIM	2			@11284		
	32507-04100	I 1		SHIM	3	3	3	11295@		
4	F1805-10025			BOLT,W/WASHER	2	2	2			A

供給区分記事
(8)-(a)項参照

仕様記号
(8)-(c)項参照

記事(8)-(b)項参照

変更記号(6)項参照

変更順番号(5)項参照

代替記号(4)項参照

部品供給不可
(3)項参照

イラスト中の見出番号
(2)項参照

1台分の数量を示します。

記載の号機から適用可能であることを示します。

後に@付の場合、予定の11295号機から適用可能ですが、実際と異なる場合があります。

記載の号機まで適用可能であることを示します。

高需要部品を示します。
(11)項参照

新たに出現した部品を示します。
(12)項参照

前に@付の場合、予定の11294号機まで適用可能ですが、実際と異なる場合があります。

注記：上記の型式名、バリエーション数と号機番号等については他のカタログの例を引用している場合もありますので、本カタログのそれ等におきかえ参照ください。

注) 次ページ以後に各項目の詳細な説明を致しております。

部品カタログの見方 (前ページの部品カタログ見本と合わせてご覧ください。)

- (1)
01 シリンダヘッド
CYLINDER HEAD

見出番号 REF. NO.	部品番号 PART NO.	代替記号 R SC EN P QG	部品名称 および 記事・仕様記号 PART NAME & DESCRIPTION	型式 個数 MODEL&QTY						適用号機 APPLICABLE SERIAL NO. FROM@--@UPTO
				PT	PTA	PTK	MP	MP	TK	
1	37501-20050		HEAD ASSY,CYLINDER B10,B30,B12	.	12	12	12	12	@ 10019	
	37501-20050		HEAD ASSY,CYLINDER B20,B22	.	.	.	12	12	@ 10019	
	37501-20050		HEAD ASSY,CYLINDER B40	.	6	6	6	6	@ 10019	
	37501-30050	31	HEAD ASSY,CYLINDER B10,B30,B12	.	12	12	12	12	@ 10087	
	37501-30050	31	HEAD ASSY,CYLINDER B20,B22	.	.	.	12	12	@ 10087	

上記(1), (2)……の項目の詳細説明を次に記します。

(1) 記載順序および構成

製品を構成する各装置をそれぞれにグループ番号を付し、目次 (B 1~頁) に示す順序で編集してあります。また、各グループは左ページのイラスト (挿絵) と右ページのリスト本文から構成されています。

(2) 見出番号

イラスト内の見出番号を表示してあります。見出し番号が3~4桁まで表示がある場合、上1~2桁はその組立品の見出し番号に対応し、下2桁は原則としてその構成部品毎の追番となっています。

(3) 部品番号

供給可能な三菱純正部品の部品番号を記載してあります。

注記：この欄に*印のある部品は補用部品として供給いたしません。

(4) 代替記号

旧部品との代替性を下記記号で表しています。

部品番号	代替記号 (R/P)	説明
A (旧) B (新)	R	B(新)部品はA(旧)部品と互換性あり
A (旧) B (新)	1	A(旧)部品は供給禁止でありB(新)部品で代替可
A (旧) B (新)	3	B(新)部品はA(旧)部品の代りに使用可 (A(旧)部品はB(新)部品の代りには使用不可)
A (旧) B (新)	N	B(新)部品はA(旧)部品と互換性なし
A (旧) B (新)	G	B(新)部品は他の部品と組合わせてA(旧)部品の代りに使用可 (組合せ部品については巻末E 1~ページを参照ください。)

(5) 変更順番号

部品の変更経歴順に1, 2……と付番しています。

ブランク：初期設定

1 : 1回目の変更

2 : 2回目の変更

3 : 3回目の変更

・
・

(6) 変更記号

部品の変更等の内容を記号で表示しています。

A：追加部品（使用開始部品）

C：部品番号変更

D：削除部品（適用号機欄に表示の号機まで使用される部品）

E：その他の理由による追加部品

Q：個数変更部品

(7) 部品名称

部品の名称を示します。なお、略語を使用する場合がありますが、その際は後述（A13頁～）の「略語・記号一覧表」をご参照ください。

注記：部品の左、右の呼称はエンジンフライホイール側から見て、左側（L.H）または右側（R.H）と呼称します。

(8) 記事・仕様記号

(a) 供給区分記事（記事欄の最初に表示）

B/W：ワッシャ付ボルト（セムスボルト）に表示

KIT：KIT構成部品に表示

STD：標準部品に表示

OPT：オプション部品に表示

AR：必要に応じ使用または選択使用する部品および所要個数の調整を要する部品に表示

SFN：半加工部品に表示

(b) 部品を補足する厚さ、長さ等の寸法、メーカー部品番号、社名等必要に応じ、

(a)項供給区分記事の後に表示。

注記：原則として寸法はmmで表示し、mmの文字は省略してあります。

(例) 厚さ T = 1.00 長さ L = 1000
巾 W = 1500 高さ H = 500

(c) 仕様記号

製品仕様区分、又は装置等の選択仕様を3桁の記号で表示しています。記号の意味については後述の「仕様記号一覧表」をご参照ください。

注記：仕様記号のない部品は原則としてすべての仕様に適用致します。

(例) A10：軽油用燃料フィルタ

(d) オーバホールガasketキットの構成部品で、「NOT SHOWN」と表示している部品はイラスト表示していません。

(9) 形式・個数

(a) 形式：当該部品カタログの適用する機種名・種類・仕様・向先等をバリエーション毎にタイトル欄に表示してあります。

(b) 個数：単体部品、アセンブリ部品およびその構成部品とも1台分の数量を表示してあります。

注記：個数欄に“AR”の表示がある場合、必要に応じ個数調整を要します。

(10) 適用号機

該当する部品がFROM欄では何号機から、UPTO欄では何号機迄適用可能かを表示してあります。なお、適用号機に“@”印のついた計画号機番号は実際の適用号機とは前後している場合があります。

FROM欄がブランクの場合、カタログ表紙に記載の号機から適用できることを示します。

(11) 管理区分

この欄に“A”の表示がある部品は、高需要部品の意味を表します。

各代理店殿におかれましては、常時在庫品の目安にしてください。

(12) 新規部品記号

前回発行後に変更のあった部品、又は新規に発生した部品に対し“V”を表示してあります。

GUIDE FOR USE OF PARTS CATALOGUE

1. This Parts Catalogue contains complete lists of parts for the following Mitsubishi S12R diesel engines.
 - S12R-PTA : For industrial use, turbocharged engine with after-cooler
 - S12R-PTK : For industrial use, turbocharged engine with intercooler
 - S12R-MPTA : For marine auxiliary use, turbocharged engine with after-cooler
 - S12R-MPTK : For marine auxiliary use, turbocharged engine with intercooler
2. This Parts Catalogue applies to the engines whose serial numbers are 10001 and up.
3. When ordering parts, give the Mitsubishi dealer or distributor the following information:
 - (1) Part number (or assembly number) and part name.
 - (2) Quantity required
 - (3) Model and serial number

NOTE: In cases where the ordered parts happen to be out of stock, substitute parts (interchangeable with those ordered) will be supplied.

4. Indication of assembled bolts with washer
Of the standard bolts, those with washers are identified by the symbol "B/W" in the Description column of each list. (Part Name: BOLT, W/WASHER)
For the part numbers of the bolts and washers and those of bolts with washers, refer to the listing (beginning with the page D1) at the end of this parts catalogue. These bolts and washers should be ordered individually.
5. Indication of combination for replaceability - "G" -
The new part to be used in combination with the other part in place of an old part is identified by the symbol "G" in the interchangeability code column of each list.
For the parts to be combined, refer to the listing (beginning with the page E1) at the end of the parts catalogue.
6. For the numerical index, refer to the page beginning with C1 at the end of this parts catalogue.
7. The parts and part numbers are subject to change without prior notice.

SAMPLE OF PARTS CATALOGUE

GROUP NUMBER

GROUP NAME

クランクケース アセンブリ

07-01 CRANKCASE ASSY

Model type

Not applicable to the model of this column

Applicable to serial No. shown on cover and up if blank.

見出 番号 REF. -NO.	部品番号 PART NO.	代 替 R P	記 号 S E N G	部品名称および記事・仕様記号 PART NAME & DESCRIPTION	型式 個数 MODEL&QTY			適用号機 APPLICABLE SERIAL NO. FROM@- -@UPTO	管 区 M V R D	新 規 R D
					MP-	MP-	MP-			
					T	TA	TA			
1	32507-70010			CRANKCASE ASSY	1		1			
1 01	F2846-14000			PIN,DOWEL	4	.	.			A
1 02	32507-01400			WASHER	14	14	14			A
1 03	*			CAP,MAIN BEARING	6	6	6			
1 04	*			CAP,MAIN BEARING	1	1	1			
1 05	*			CRANKCASE	1	1	1			
2	32507-02500		C	HANGER	1	1	1			
	32507-02700	N 1		HANGER	1	1	1	11286-		V
3	32507-04100		Q	SHIM	2	.	.			
	32507-04100	1		SHIM	3	3	3	11295@	@11294	
4	F1805-10025			BOLT,W/WASHER	2	2	2			A

Part not to be supplied See (3)	See (8) - (a) Description codes	Quantity per unit	High-demand part. See (11)
See (2) Reference number.	See (8) - (c) Specification codes	Applicable from serial No. indicated.	Part newly changed or added. See (12)
See (4) Interchangeability codes.	See (8) - (b) Description	Applicable from 11295 (Scheduled) if suffixed with @ and sometimes differs from real serial No.	Applicable up to 11294 (Scheduled) if prefixed with @ and sometimes differs from real serial No.
	See (6) Change codes.	Applicable up to serial No. indicated.	
	See (5) Sequence-of-change numbers.		

NOTE: Some of model designations, number of variations and serial numbers, indicated above, are quoted from other parts catalogues.
Read these items of information as those for this parts catalogue.

NOTE: For the description of each item, refer to the pages which follow.

HOW TO USE THIS PARTS CATALOGUE (to be referred to together with the former SAMPLE OF PARTS CATALOGUE)

(1)
01 シリンダヘッド
CYLINDER HEAD

見出番号 REF. NO.	部品番号 PART NO.	代交記 RSC EN POG	部品名称 および 記事・仕様記号 PART NAME & DESCRIPTION	型式 個数 MODEL&QTY					適用号機		機 区 別 M V R
				PT	PTA	TK	MP	MP	TA	TK	
1	37501-20050		CHEAD ASSY,CYLINDER B10,B30,B12	.	12	12	12	12		@ 10019	
	37501-20050		CHEAD ASSY,CYLINDER B20,B22	.	.	.	12	12		@ 10019	
	37501-20050		CHEAD ASSY,CYLINDER B40	.	6	6	6	6		@ 10019	
	37501-30050	31	CHEAD ASSY,CYLINDER B10,B30,B12	.	12	12	12	12		@ 10087	
	37501-30050	31	CHEAD ASSY,CYLINDER B20,B22	.	.	.	12	12		@ 10087	

The items (1) thru (12) are as described below:

(1) Compiling system

The systems of a unit are grouped according to their location in the unit. The groups, each identified by group number, are listed in the order by CONTENTS. Each group is preceded by an "exploded view" which clearly illustrates each part in its correct relation to the other parts in the illustration.

(2) Reference number

Abbreviated to "REF.No.," this number is used to locate a part in the illustration. In cases where the reference number is of three to four figures, the first and second figures show the reference number of an assembly, and the last two figures show the numbers of its component parts.

(3) Part numbers

The part numbers shown in this parts catalogue are those assigned to genuine Mitsubishi parts.

NOTE: Parts with asterisk (*) are not supplied individually.

(4) **Interchangeability codes**

The interchangeability codes used in this parts catalogue are as follows:

PART NO.	Code (R/P)	DESCRIPTION
A (Old) B (New)	R	B (new part) and A (old part) are mutually interchangeable
A (Old) B (New)	1	A (old part) is not supplied. B (new part) can be substituted for A (old part) .
A (Old) B (New)	3	B (new part) can be substituted for A (old part). [A (old part) cannot be substituted for B (new part).]
A (Old) B (New)	N	B (new part) and A (old part) are not interchangeable.
A (Old) B (New)	G	B (new part) can be substituted for A (old part) in combination with other part (s). (For the parts to be combined, refer to the listing beginning with the page E1 at the end of this parts catalogue.)

(5) **Sequence-of-change numbers**

The parts are changed for improved quality or performance. Their changes are indicated in sequence by numerals (1, 2, 3...).

Blank : Original

1 : 1st change

2 : 2nd change

3 : 3rd change

(6) **Change codes**

These codes indicate the reason or purpose of changes of the parts.

A : Added part (a part entered into service)

C : Change of part number

D : Deleted part (a part applicable upto the serial no. expressed in Serial No. column)

E : Added part except above reasons

Q : Change of quantity

(7) Part name

Abbreviations are sometimes used. For the abbreviations, refer to TABLE OF SYMBOLS & ABBREVIATIONS appeared in hind pages of this general information chapter.

NOTE: The locational terms L.H (left hand) and R.H (right hand) are as these directions viewed from the flywheel side of an engine.

(8) Description & specification codes

(a) Description codes (expressed in the first part of Description column) .

B/W: Assembled bolt (with washer)

KIT: Part supplied as a kit

STD: Standard part

OPT: Optional part

AR: Part used, as required or by selection or in adjusted quantity for necessity

SFN: Semi-finished part

(b) The Description codes in above paragraph (a) are followed by supplementary explanation such as dimensions (thickness, length, etc.) , manufacturer part number, manufacturer name, etc. as occasion demands.

NOTE: Unless otherwise indicated, the dimensions are shown in millimeter and the name of unit is abbreviated.

(Examples) Thickness: T=1.00 Length: L=1000;

Width: W=1500 Height: H=500

(c) Specification codes

Each specification or type of model and/or selective specifications of a unit are indicated by codes of three figures. For these codes, refer to LIST OF SPECIFICATION CODES appeared in hind pages of this general information chapter.

NOTE: Unless indicated by the specification codes, the parts may be used for the products of all specifications.

(Examples) A10: For diesel fuel

(d) The parts indicated as "NOT SHOWN", such as component parts of overhaul gasket kit, are not shown in the illustration.

(9) Model & quantity

- (a) Model : Model, type, specification, destination, etc. of product to which a parts catalogue applies are indicated in the title column of each variation.**
- (b) Quantity: Quantity of part or assembly and its component parts required for one unit of product is indicated.**

NOTE: In case "AR" appears in QTY column, it is required to adjust quantity for use.

(10) Applicable serial numbers

Applicable serial numbers of engine are indicated in the "UPTO" or "FROM" column. Serial numbers with "@" are scheduled ones and sometimes differ from the real serial numbers. If the "FROM" column is blank, the part is applicable to serial number shown on this cover and up.

(11) Management rank

Parts ranked as "A" are high-demand parts. This ranking is to be referred to by dealers, and is devised to facilitate and rationalize their distribution, stocking and inventory of the parts.

(12) Parts changed or added after the last parts list that has been published are identified by "V."

略語・記号一覧表
TABLE OF SYMBOLS & ABBREVIATIONS

表 示 SYMBOL	DESCRIPTION	説 明	表 示 SYMBOL	DESCRIPTION	説 明
ACCEL	ACCELERATOR	加速機	ELEC	ELECTRIC	電氣的
ADJ	ADJUSTING (ADJUSTABLE)	調整	ENG	ENGINE	エンジン
AIR-CON	AIR-CONDITIONER	調温調湿装置	EQUIP	EQUIPMENT	装置
ASSY	ASSEMBLY	組合せ品	EXH	EXHAUST	排気
ATT	ATTACHMENT	付属品	E/TNK	EXPANSION TANK	エキスパンションタンク
AUTO	AUTOMATIC	自動的	FITT	FITTING	取付
AUX	AUXILIARY	補助的	FLEX	FLEXIBLE	フレキシブル
AR	AS REQUIRED	必要に応じて使用	FR	FRONT	前方
B/H	BACKHOE	バックホー	GSKT	GASKET	ガスケット
BATT	BATTERY	バッテリー	GEN	GENERATOR	発電機
BRG	BEARING	ベアリング	GOV	GOVERNOR	ガバナ
B/PMP	BILGE PUMP	ビルジポンプ	G/N	GROUP NUMBER	グループ番号
BRKT	BRACKET	ブラケット	H/EXCH	HEAT EXCHANGER	ヒートエクスチェンジャ
BUSH	BUSHING	ブッシュ	HEX	HEXAGON	六角
CARB	CARBURETOR	化器	HYD	HYDRAULIC	油圧
C/L	CENTERLINE	中心線	H=	HEIGHT	高さ
COMPR	COMPRESSOR	圧縮機	IND	INDUSTRIAL	インダストリアル
CON-ROD	CONNECTING-ROD	コネクティングロッド	INJ	INJECTION	噴射
C/MBR	CROSS-MEMBER	クロスメンバ	INSTAL	INSTALLATION	取付け
CYL	CYLINDER	シリンダ	INST	INSTRUMENT	道具
DIA	DIAMETER	直径	INTLK	INTERLOCK	インタロック
DIFF	DIFFERENTIAL	デファレンシャル	JUNC	JUNCTION	ジャンクション
DISTR	DISTRIBUTOR	ディストリビュータ	KD	KNOCKDOWN	ノックダウン
DR	DRIVE	ドライブ	L.H	LEFT HAND	左側
D=	OUT DIAMETER	外径	LUB	LUBRICATION	潤滑
			L=	LENGTH	長さ

略語・記号一覧表
TABLE OF SYMBOLS & ABBREVIATIONS

表 示 SYMBOL	DESCRIPTION	説 明	表 示 SYMBOL	DESCRIPTION	説 明
MANF	MANIFOLD	マニホールド	STD	STANDARD	標準
MAX	MAXIMUM	最大	SUPT	SUPPORT	支持
M.L.H	MAXIMUM LIFTING HEIGHT	フォーク最大掲高	SYM	SYMBOL	シンボル
MIN	MINIMUM	最小	SYNCH	SYNCHRONIZER	シンクロナイザ
MTR	MOTOR	モータ	SYS	SYSTEM	システム
MTG	MOUNTING	マウンティング	TEMP	TEMPERATURE	温度
NO.	NUMBER	番号	TERM	TERMINAL	ターミナル
OPT	OPTION	オプション	T/CONV	TORQUE-CONVERTER	トルクコンバータ
O/D	OVER DRIVE	オーバ・ドライブ	T/F	TRANSFER	トランスファ
O.S	OVERSIZE	オーバ・サイズ	T/M	TRANSMISSION	変速機
PTO	POWER TAKE-OFF	パワーテイクオフ	T/HSG	TURBINE-HOUSING	タービンハウジング
P/S	POWER STEERING	パワーステアリング	T/C	TURBOCHARGER	ターボチャージャ
PRESS	PRESSURE	圧力	T=	THICKNESS	厚さ
P/N	PART NUMBER	部品番号	U/BODY	UNDERBODY	アンダボデー
QTY	QUANTITY	個数	U.S	UNDERSIZE	アンダサイズ
			UNIV	UNIVERSAL	自在
RAD	RADIATOR	ラジエータ	VAC	VACUUM	真空
RE	REAR	後方	VENT	VENTILATOR	通風機
REG	REGULATOR	調整器	W/STRIP	WEATHERSTRIP	ウエザストリップ
REV	REVERSE	逆転	W/	WITH	……付
R.H	RIGHT HAND	右側	W/O	WITHOUT	……なし
REF.NO.	REFERENCE NUMBER	見出番号	W/W	WOODWARD	ウッドワード
R/N	REFERENCE NUMBER	見出番号	W/PMP	WATER PUMP	ウオータポンプ
S/PMP	SEA WATER PUMP	海水ポンプ	W=	WIDTH	幅
SECT	SECTION	セクション	Z=	NUMBER OF GEAR TEETH	歯数
S/MBR	SIDEMEMBER	サイドメンバ			

略語・記号一覧表
TABLE OF SYMBOLS & ABBREVIATIONS

表 示 SYMBOL	DESCRIPTION	説 明	表 示 SYMBOL	DESCRIPTION	説 明
1 ST	FIRST	第 1			
2 ND	SECOND	第 2			
3 RD	THIRD	第 3			
4 TH	FOURTH	第 4			
5 TH	FIFTH	第 5			
&	AND	~と~			
@	UNCONFIRMED	未確認記号			
*	PART NOT TO BE SUPPLIED	部品供給不可			

メーカー名略語一覧表
TABLE OF MAKER'S NAME

ZXL or (または) DKC	株式会社ゼクセル (旧：チーゼル機器株式会社) Zexel Corp. (OLD : Diesel kiki Co.,Ltd.)	MEC	三菱電機株式会社 Mitsubishi Electric Corp.
NDC	日本電装株式会社 Nippondenso Co., Ltd.	SEC	沢藤電機株式会社 Sawafuji Electric Co., Ltd.
NCC	新潟コンバータ株式会社 Niigata Converter Co., Ltd.	MPC	三国プレジジョン株式会社 Mikuni Precision Co., Ltd.
NKC	日興電機工業株式会社 Nikko Electric Industry Co., Ltd.		

仕様記号一覧表

LIST OF SPECIFICATION CODES

仕様区分 SPEC.	仕様記号 Code	説 明 DESCRIPTION	
[A] 燃料フィルタ FUEL FILTER	A 1 0	軽油用	For diesel fuel
	A 1 1	軽油用 (切替式)	For diesel fuel (Switchover type)
	A 3 0	A-重油用	For domestic furnace oil
	A 3 1	A-重油用 (切替式)	For domestic furnace oil (switchover type)
[B] スタート方式 START METHOD	B 1 0	陸用電気スタータ付	With industrial electric starter
	B 1 2	陸用電気スタータ付 (3個使用)	With industrial electric starter (3 pcs used)
	B 2 0	船用電気スタータ付	With marine electric starter
	B 2 2	船用電気スタータ付 (3個使用)	With marine electric starter (3 pcs used)
	B 3 0	エアモータ付	With air motor
	B 4 0	エアスタート式	Direct air starting type
[C] 油圧ガバナ Hydraulic governor 電気ガバナ Electric governor	C 4 5	PSGガバナ 1000-1450rpm	PSG Governor 1000-1450rpm
	C 4 6	PSGガバナ 1460-1800rpm	PSG Governor 1460-1800rpm
	C 7 0	EG-3 P	EG-3 P Governor
	C 7 2	EGB-2 P	EGB-2 P Governor
	C 8 0	バーバコールマン	BARBER COLMAN Governor
[D] アワメータ HOURMETER	D 1 1	アワメータ付	With hourmeter
	D 3 1	アワメータなし	Without hourmeter
[E] エアクーラ AIR COOLER	E 1 0	清水用	For fresh water
	E 2 0	海水用	For sea water
[F] オイルフィルタ OIL FILTER	F 1 0	ペーパーエレメント式	Paper-element type
	F 3 0	切替式	Switchover type
[G] 排気管 EXHAUST MANIFOLD	G 1 4	空冷式 (TD13, TD10-T/C用)	Air cooled type (for TD13&TD10-T/C)
	G 1 8	空冷式 (TD15-T/C用)	Air-cooled type (for TD15-T/C)
[H] ファン FAN	H 1 7	ファン付 プーリ比=0.568	With fan Pulley ratio=0.568
	H 1 8	ファン付 プーリ比=0.672	With fan Pulley ratio=0.672
	H 6 0	ファンなし	Without fan

仕様記号一覧表
LIST OF SPECIFICATION CODES

仕様区分 SPEC.	仕様記号 Code	説明 DESCRIPTION	
[K] 噴射管 FUEL INJ PIPE	K 1 0	標準式	Standard type
	K 2 0	二重噴射管	Dual-wall type
[L] ダンパ DAMPER	L 3 0	ダンパ (1個)	Damper (1 PC)
	L 3 1	ダンパ (2個)	Damper (2 PCS)
[M] 吸気管 INLET DUCT	M 3 0	清水エアクーラ用 (TD15-T/C用)	For air cooler by fresh water (for TD15-T/C)
	M 3 1	清水エアクーラ用 (TD13-T/C用)	For air cooler by fresh water (for TD13-T/C)
	M 4 0	海水エアクーラ用 (TD15-T/C用)	For air cooler by sea water (for TD15-T/C)
	M 4 1	海水エアクーラ用 (TD13-T/C用)	For air cooler by sea water (for TD13-T/C)
[S] ターボチャージャ TURBOCHARGER	S 3 K	TD10形	Model TD10
	S 4 C	TD13L-47F-47形	Model TD13L-47F-47
	S 4 R	TD13形	Model TD13
	S 4 X	TD13L-45QV-55形	Model TD13L-45QV-55
	S 7 C	TD15-55B-49形	Model TD15-55B-49
	S 7 F	TD15-60B-59形	Model TD15-60B-59
[T] ノズル INJECTION NOZZLE	T 4 0	噴孔径 : 0.35mm (陸用)	Spray hole diameter : 0.35mm (For industrial use)
	T 5 0	噴孔径 : 0.33mm	Spray hole diameter : 0.33mm
	T 6 0	噴孔径 : 0.31mm (陸用)	Spray hole diameter : 0.31mm (For industrial use)
	T 8 0	噴孔径 : 0.33mm (船用)	Spray hole diameter : 0.33mm (For marine use)
[V] エンジン マウンティング ENGINE MOUNTING	V 5 0	陸用 (標準)	For industrial use (STD)
	V 5 1	MEG用	For MEG
	V 7 0	船用補機用	For marine auxiliary use
	V 7 1	船用	For marine use
オイルパン OIL PAN	V 8 0	陸用500時間対応	Capacity of 500 service hours for industrial use

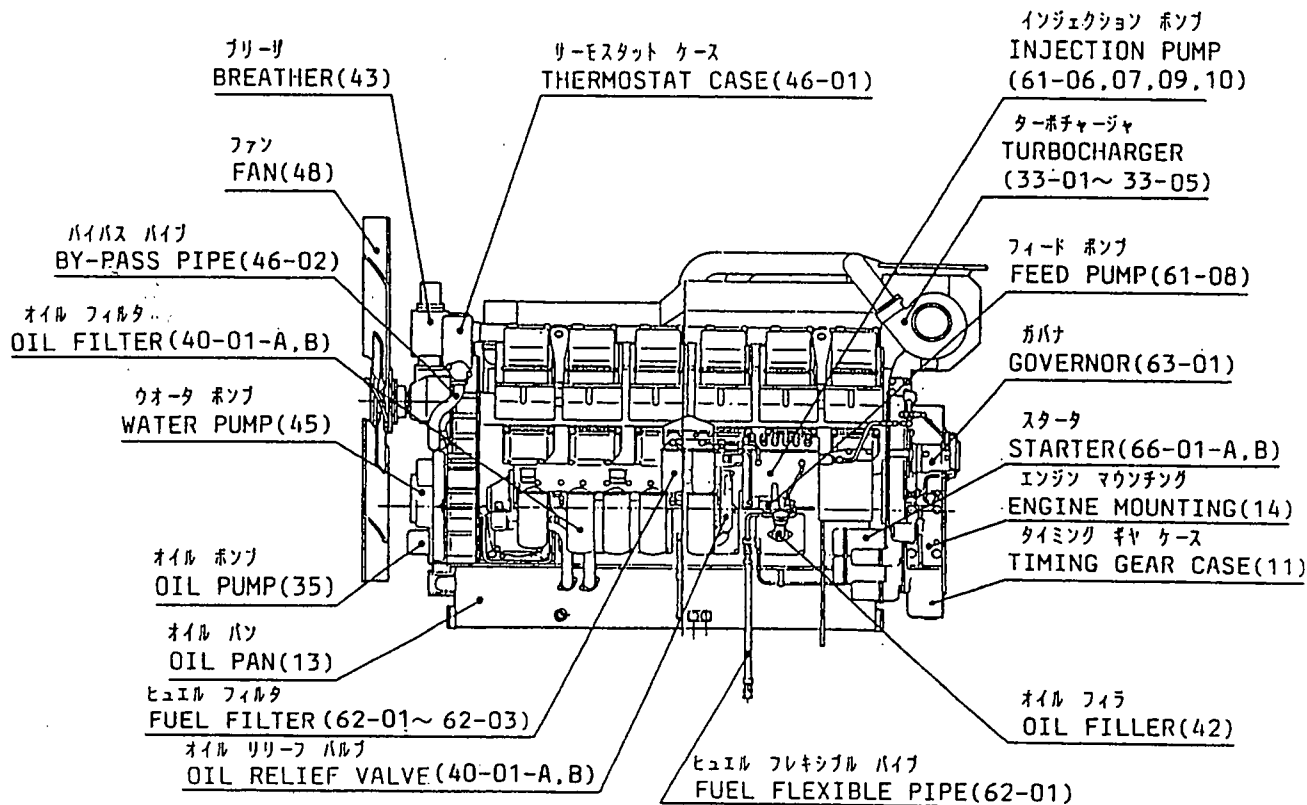
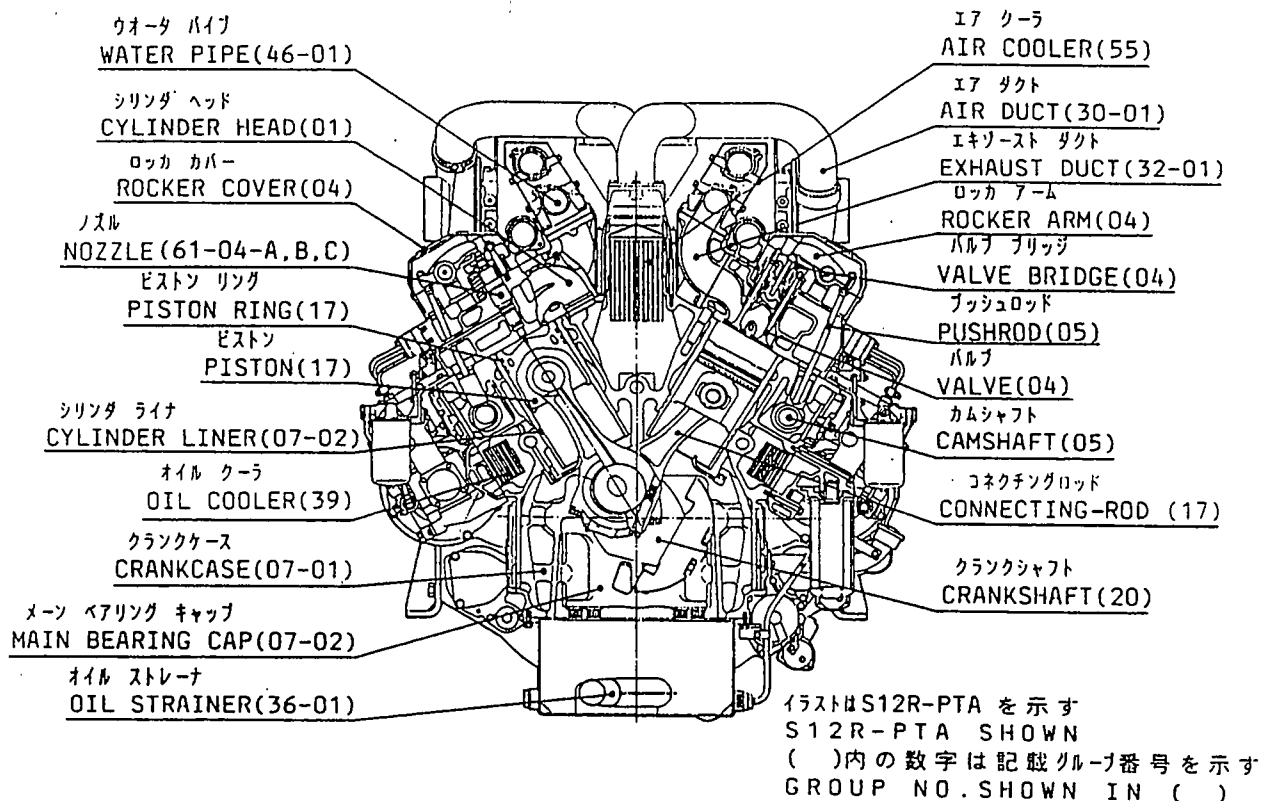
仕様記号一覧表

LIST OF SPECIFICATION CODES

仕様区分 SPEC.	仕様記号 Code	説 明 DESCRIPTION	
[W] オプションパーツ OPTIONAL PARTS	W 2 4	エアヒータ付	With air heater
	W 3 4	ウオータヒータ付	With water heater
	W 3 5	ウオータヒータなし	Without water heater
	W 4 0	エアコンプレッサ付/空冷式	With air compressor/ air cooled type
	W 5 1	ストップソレノイド付 (RUN-OFFタイプ)	With stop solenoid (RUN-OFF type)
	W 5 2	ストップソレノイド付 (RUN-ONタイプ)	With stop solenoid (RUN-ON type)
	W 5 3	ストップソレノイド-EG3P (RUN-OFFタイプ)	With stop solenoid-EG3P type (RUN-OFF type)
	W 5 4	ストップソレノイド-EG3P (RUN-ONタイプ)	With stop solenoid-EG3P type (RUN-ON type)
[X] エアスタート配管 AIR START PIPING	X 1 0	陸用	For industrial use
	X 2 0	船用 (船級)	For marine use
[Y] オイルフィラ OIL FILLER	Y 1 0	オイルフィラ取付位置 (左側)	Installation position of oil filler (At left side)
	Y 1 1	オイルフィラ取付位置 (右側)	Installation position of oil filler (At right side)



主要部品取付図 NOMENCLATURE





目次 CONTENTS

グループ番号 GROUP NO.	グループ名称 GROUP NAME	ページ PAGE
エンジン ボデー		
ENGINE BODY		
01	シリンダ ヘッド CYLINDER HEAD	2
04	バルブ メカニズム, ロッカ カバー VALVE MECHANISM & ROCKER COVER	6
05	カムシャフト CAMSHAFT	10
07-01	クランクケース アセンブリ CRANKCASE ASSY	12
07-02	クランクケース (ソノ1) CRANKCASE (PART-1)	14
07-03	クランクケース (ソノ2) CRANKCASE (PART-2)	16
11	タイミング ギヤ ケース TIMING GEAR CASE	18
13	オイル パン OIL PAN	22
14	エンジン マウンティング ENGINE MOUNTING	24
17	ピストン, コネクティングロッド PISTON & CONNECTING-ROD	26
20	クランクシャフト, フライホイール, ダンパ CRANKSHAFT, FLYWHEEL & DAMPER	28
23	タイミング ギヤ TIMING GEAR	30
25-01	アクセサリ ドライブ (フロント) ACCESSORY DRIVE (FRONT)	32
25-02	アクセサリ ドライブ (リヤ) ACCESSORY DRIVE (REAR)	36
インレット アンド エキゾースト システム		
INLET & EXHAUST SYSTEM		
30-01	インレット システム INLET SYSTEM	38
30-02	エア ヒータ AIR HEATER	40
32-01	エキゾースト システム (ソノ1) EXHAUST SYSTEM (PART-1)	44
32-02	エキゾースト システム (ソノ2) EXHAUST SYSTEM (PART-2)	46
32-03	エキゾースト カバー EXHAUST COVER	48
33-01	ターボチャージャー ゼネラル TURBOCHARGER GENERAL	52
33-02	ターボチャージャー (TD15-60B-59ガタ) TURBOCHARGER (MODEL TD15-60B-59)	54

グループ番号 GROUP NO.	グループ名称 GROUP NAME	ページ PAGE
33-03	ターボチャージャ (TD15-55B-49ガタ) TURBOCHARGER (MODEL TD15-55B-49)	56
33-04	ターボチャージャ (TD13L-47F-47ガタ) TURBOCHARGER (MODEL TD13L-47F-47)	58
33-05	ターボチャージャ (TD13L-45QV-55ガタ) TURBOCHARGER (MODEL TD13L-45QV-55)	60
オイル システム		
OIL SYSTEM		
35	オイル ポンプ OIL PUMP	62
36-01	オイル ストレーナ OIL STRAINER	66
36-02	オイル パイプ (ソノ1) OIL PIPE (PART-1)	70
36-03	オイル パイプ (ソノ2) OIL PIPE (PART-2)	72
39	オイル クーラ OIL COOLER	76
40-01-A	オイル フィルタ OIL FILTER (UP TO @E/# 10025)	78
40-01-B	オイル フィルタ OIL FILTER (FROM E/# 10026@)	80
40-02	オイル フィルタ (キリカエ/ペーパーエレメント シキ) OIL FILTER ASSY (SWITCHOVER/PAPER-ELEMENT TYPE)	84
42	オイル フィラ. レベル ゲージ OIL FILLER & LEVEL GAGE	88
43	ブリーザ BREATHER	90
クーリング システム		
COOLING SYSTEM		
45	ウオータ ポンプ WATER PUMP	92
46-01	クーリング システム (ソノ1) COOLING SYSTEM (PART-1)	94
46-02	クーリング システム (ソノ2) COOLING SYSTEM (PART-2)	96
48	ファン ドライブ FAN DRIVE	98
55	エア クーラ AIR COOLER	102
ヒュエル システム		
FUEL SYSTEM		
61-01	ヒュエル インジェクション ポンプ ゼネラル FUEL INJECTION PUMP GENERAL	106
61-02	ヒュエル システム (ソノ1) FUEL SYSTEM (PART-1)	110

グループ番号 GROUP NO.	グループ名称 GROUP NAME	ページ PAGE
61-03	ヒュエル システム (ソノ2) FUEL SYSTEM (PART-2)	118
61-04-A	ノズル アセンブリ (ファンコウケイ: 0.35MM) NOZZLE ASSY (SPRAY HOLE DIAMETER : 0.35MM)	120
61-04-B	ノズル アセンブリ (ファンコウケイ: 0.33MM) NOZZLE ASSY (SPRAY HOLE DIAMETER : 0.33MM)	122
61-04-C	ノズル アセンブリ (ファンコウケイ: 0.31MM) NOZZLE ASSY (SPRAY HOLE DIAMETER : 0.31MM)	124
61-05	ヒュエル ラック コントロール FUEL RACK CONTROL	126
61-06	インジェクション ポンプ INJECTION PUMP R.H	130
61-07	インジェクション ポンプ INJECTION PUMP L.H	136
61-08	フィード ポンプ FEED PUMP	142
61-09	インジェクション ポンプ R.H (ハクヨウ) INJECTION PUMP R.H (MARINE USE)	144
61-10	インジェクション ポンプ L.H (ハクヨウ) INJECTION PUMP L.H (MARINE USE)	150
62-01	ヒュエル フィルタ バイピング FUEL FILTER PIPING	156
62-02	ヒュエル フィルタ (ケイユ: A-ジュウユ) FUEL FILTER (DIESEL FUEL & DOMESTIC FURNACE OIL)	160
62-03	ヒュエル フィルタ (キリカエシキ) FUEL FILTER (SWICTHOVER TYPE)	162
63-01	ガバナ ドライブ GOVERNOR DRIVE	164
63-02	ガバナ オイル パイプ GOVERNOR OIL PIPE	166
63-03	ガバナ コントロール (ソノ1) GOVERNOR CONTROL (PART-1)	170
63-04	ガバナ コントロール (ソノ2) GOVERNOR CONTROL (PART-2)	172
63-05	ガバナ アセンブリ (PSG ガタ) GOVERNOR ASSY (MODEL PSG)	176
63-06	ガバナ アセンブリ (EG3P ガタ) GOVERNOR ASSY (MODEL EG3P)	180
スターチング システム STARTING SYSTEM		
66-01-A	スタータ (24V-7.5kW) STARTER (24V-7.5kW)	184
66-01-B	スタータ (24V-7.5kW) (ハクヨウ) STARTER (24V-7.5kW) (MARINE USE)	188
66-02	エア スタータ AIR STARTER	192
68-01	オルタネータ ゼネラル ALTERNATOR GENERAL	194

グループ番号 GROUP NO.	グループ名称 GROUP NAME	ページ PAGE
68-02-A	オルタネータ (24V-30A) ALTERNATOR (24V-30A) (UP TO @E/# 10293)	198
68-02-B	オルタネータ (24V-30A) ALTERNATOR (24V-30A) (FROM E/# 10294@)	200
68-03-A	オルタネータ (24V-30A JGツキ) ALTERNATOR (24V-30A W/JG) (UP TO @E/# 10281)	202
68-03-B	オルタネータ (24V-30A JGツキ) ALTERNATOR (24V-30A W/JG) (FROM E/# 10282@)	204
71	ターニング ギヤ TURNING GEAR	206
74-01	エア スタート システム (ソノ1) AIR START SYSTEM (PART-1)	208
74-02	エア スタート システム (ソノ2) AIR START SYSTEM (PART-2)	210
74-03	エア スタート パイピング AIR START PIPING	214
エア コンプレッサ		
AIR COMPRESSOR		
75-01	エア コンプレッサ AIR COMPRESSOR	216
75-02	エア コンプレッサ アセンブリ AIR COMPRESSOR ASSY	218
ストップ システム		
STOP SYSTEM		
87	ストップ システム STOP SYSTEM	222
ツール		
TOOL		
91-01	ツール (スタンダード) TOOLS (STD)	224
91-02	ツール (スペシャル) TOOLS (SPECIAL)	226
アクセサリ		
ACCESSORY		
92	アクセサリ ACCESSORY	230
リペア パーツ		
REPAIR PARTS		
94-01	オーバーホール ガasket キット (ソノ1) OVERHAUL GASKET KIT (PART-1)	232
94-02	オーバーホール ガasket キット (ソノ2) OVERHAUL GASKET KIT (PART-2)	236
94-03	オイル シール キット OIL SEAL KIT	240

グループ番号
GROUP NO.

グループ名称
GROUP NAME

ページ
PAGE

部品番号順索引

NUMERICAL PARTS INDEX C1

セムスボルト一覧表

TABLE OF BOLT, W/WASHER D1

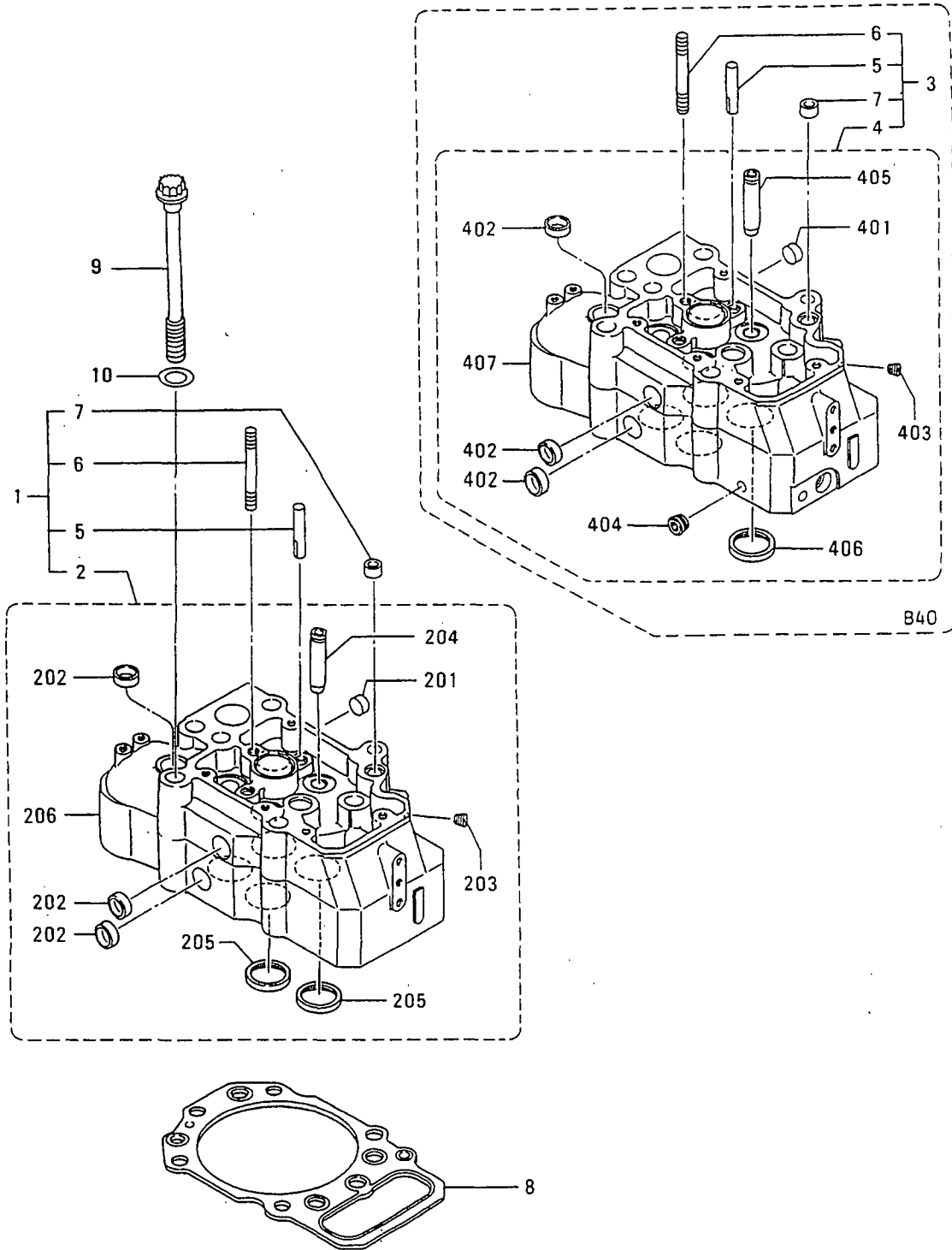
組合せ代替一覧表

TABLE OF COMBINATION FOR REPLACEABILITY-"G" E1

シリンダヘッド
CYLINDER HEAD

01

- 2 -



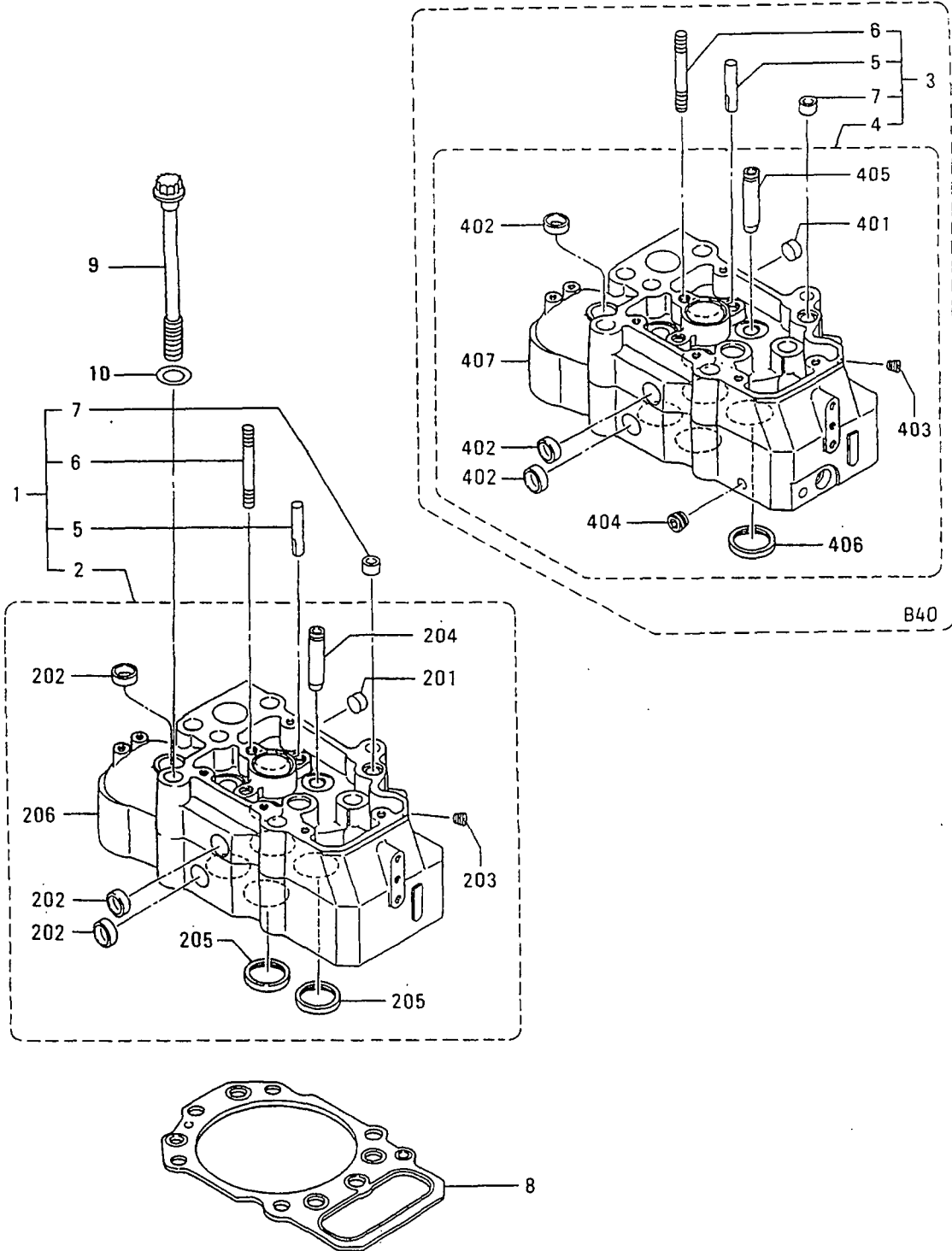
01 シリンダヘッド
CYLINDER HEAD

見出 番号 REF. -NO.	部品番号 PART NO.	代 記 記 号 R S C / E N P Q G	部品名称 および 記事・仕様記号 PART NAME & DESCRIPTION	型式 MODEL&QTY					適用号機 APPLICABLE SERIAL NO. FROM@--@UPTORD	新 区 別 機 種 M V R	
				個数							
				PT	PTA	PTK	MP- TA	MP- TK			
1	37501-20050		CHEAD ASSY,CYLINDER	B10,B30,B12	. 12	12	12	12		@ 10019	
	37501-20050		CHEAD ASSY,CYLINDER	B20,B22	. .	. 12	12			@ 10019	
	37501-20050		CHEAD ASSY,CYLINDER	B40	. 6	6	6	6		@ 10019	
	37501-30050	31	CHEAD ASSY,CYLINDER	B10,B30,B12	. 12	12	12	12		@ 10087	
	37501-30050	31	CHEAD ASSY,CYLINDER	B20,B22	. .	. 12	12			@ 10087	
	37501-30050	31	CHEAD ASSY,CYLINDER	B40	. 6	6	6	6		@ 10087	
	37501-30051	32	CHEAD ASSY,CYLINDER	B10,B30,B12	. 12	12	12	12		@ 10254	V
	37501-30051	32	CHEAD ASSY,CYLINDER	B20,B22	. .	. 12	12			@ 10254	V
	37501-30051	32	CHEAD ASSY,CYLINDER	B40	. 6	6	6	6		@ 10254	V
	37501-40050	33	HEAD ASSY,CYLINDER	B10,B30,B12	. 12	12	12	12			V
2	37501-40050	33	HEAD ASSY,CYLINDER	B20,B22	. .	. 12	12				V
	37501-40050	33	HEAD ASSY,CYLINDER	B40	. 6	6	6	6			V
	*		HEAD SUB ASSY,CYL	B10,B30,B12	. 12	12	12	12			V
	*		HEAD SUB ASSY,CYL	B20,B22	. .	. 12	12				V
201	04826-22500		CAP,SEALING	B10,B30,B12	. 12	12	12	12			
	04826-22500		CAP,SEALING	B40	. 6	6	6	6			
	04826-22500		CAP,SEALING	B20,B22	. .	. 12	12				
202	04826-22800		CAP,SEALING	B10,B30,B12	. 84	84	84	84			
	04826-22800		CAP,SEALING	B40	. 42	42	42	42			
203	04826-22800		CAP,SEALING	B20,B22	. .	. 84	84				
	04827-71000		PLUG,TAPERED	B20,B30,B12	. 12	12	12	12			A
	04827-71000		PLUG,TAPERED	B40	. 6	6	6	6			A
204	04827-71000		PLUG,TAPERED	B20,B22	. .	. 12	12				A
	37101-10600		GUIDE, VALVE	B10,B30,B12	. 48	48	48	48			
	37101-10600		GUIDE, VALVE	B40	. 24	24	24	24			
205	37101-10600		GUIDE, VALVE	B20,B22	. .	. 48	48				
	37501-03101		SEAT, VALVE	B10,B30,B12	. 48	48	48	48		@ 10254	
	37501-03101		SEAT, VALVE	B20,B22	. .	. 48	48			@ 10254	
206	37501-03101		SEAT, VALVE	B40	. 24	24	24	24		@ 10254	
	37501-03101	1	SEAT, VALVE	B10,B30,B12	. 24	24	24	24		10255@	
	37501-03101	1	SEAT, VALVE	B20,B22	. .	. 24	24			10255@	
	37501-03101	1	SEAT, VALVE	B40	. 12	12	12	12		10255@	
	37501-03300	1	SEAT, VALVE	B10,B30,B12	. 24	24	24	24		10255@	V
	37501-03300	1	SEAT, VALVE	B20,B22	. .	. 24	24			10255@	V
	37501-03300	1	SEAT, VALVE	B40	. 12	12	12	12		10255@	V
3	* 37501-24050		HEAD,CYLINDER	B10,B30,B12	. 12	12	12	12			
	* 37501-24050		HEAD,CYLINDER	B20,B22	. .	. 12	12				
	* 37501-24050		HEAD,CYLINDER	B40	. 6	6	6	6			
4	37501-24050		CHEAD ASSY,CYLINDER	B40	. 6	6	6	6		@ 10030	
	37501-34050	31	CHEAD ASSY,CYLINDER	B40	. 6	6	6	6		@ 10254	
	37501-34051	R2	CHEAD ASSY,CYLINDER	B40	. 6	6	6	6		@ 10254	
	37501-44050	33	HEAD ASSY,CYLINDER	B40	. 6	6	6	6			V
401	* 04826-22500		HEAD SUB ASSY,CYL	B40	. 6	6	6	6			
402	04826-22500		CAP,SEALING	B40	. 6	6	6	6			
403	04826-22800		CAP,SEALING	B40	. 42	42	42	42			
404	04827-71000		PLUG,TAPERED	B40	. 6	6	6	6			A
405	04827-71300		PLUG,TAPERED	B40	. 6	6	6	6			A
406	37101-10600		GUIDE, VALVE	B40	. 24	24	24	24			
406	37501-03101		SEAT, VALVE	B40	. 24	24	24	24		@ 10254	

シリンダヘッド
CYLINDER HEAD

01

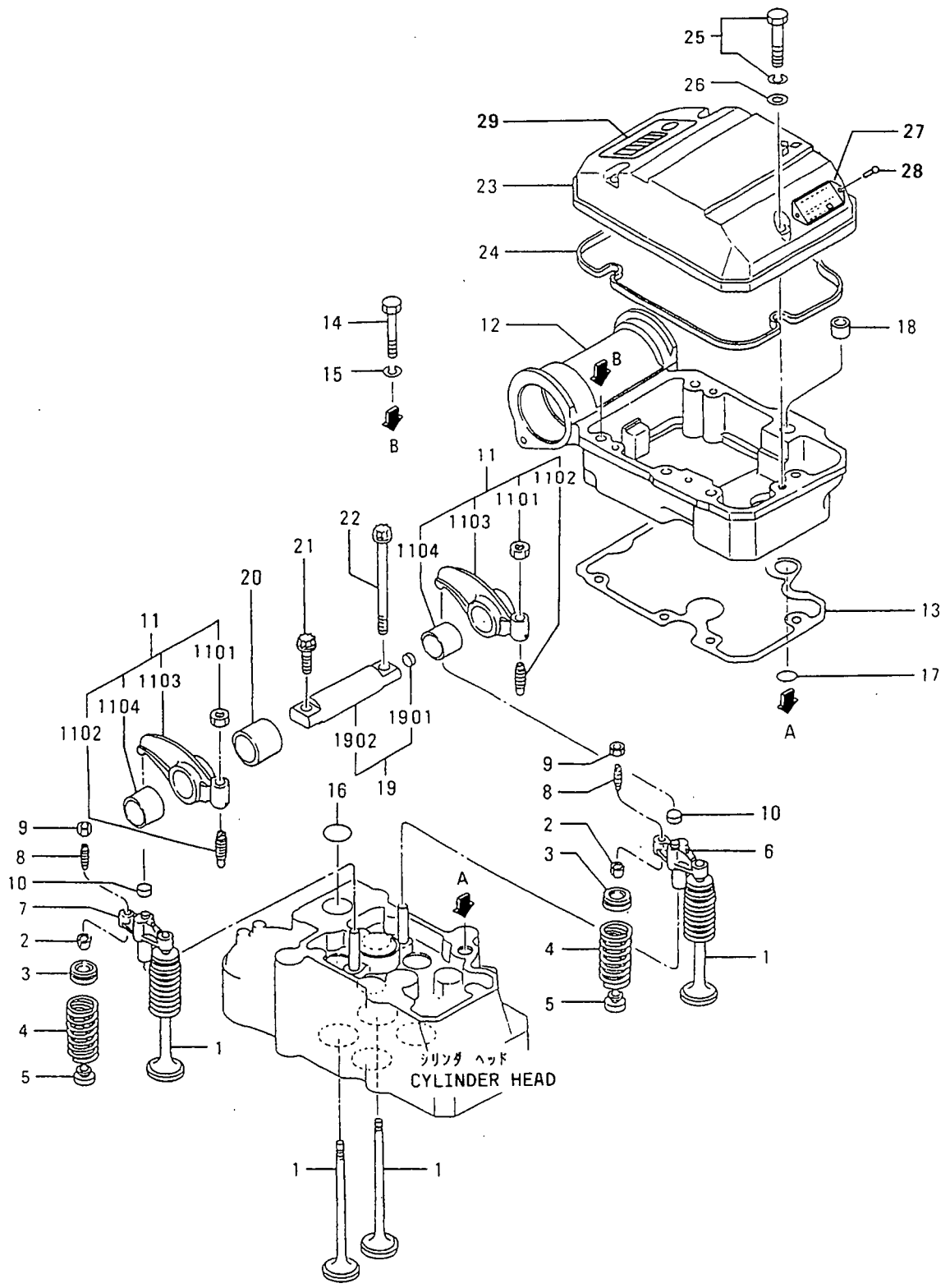
- 4 -



01 シリンダヘッド
CYLINDER HEAD

見出 番号 REF. -NO.	部品番号 PART NO.	代交記 等項号 RSC /EN PQG	部品名称 および 記事・仕様記号 PART NAME & DESCRIPTION	型式 個数 MODEL&QTY				適用号機 APPLICABLE SERIAL NO. FROM@--@UPTORD	新 区 規 M V /R ORD	
				PT	PTA	TK	MP- MP- TA TK			
406	37501-03101	1	SEAT, VALVE B40	.	12	12	12	12	10255@	
	37501-03300	1	SEAT, VALVE B40	.	12	12	12	12	10255@	
407	*		HEAD, CYLINDER B40	.	6	6	6	6		
5	33501-13400		GUIDE, BRIDGE	.	24	24	24	24		
6	37501-01401		STUD	.	12	12	12	12		
7	37501-01501		PIN, DOWEL	.	12	12	12	12		
8	37501-32100		GASKET, CYLINDER HEAD	.	12	12	12	12	@ 10031A	A
	37501-42100	31	GASKET, CYLINDER HEAD	.	12	12	12	12	@ 10109A	A
	37501-52100	32	GASKET, CYLINDER HEAD	.	12	12	12	12	- 10136A	A
	37501-62100	33	GASKET, CYLINDER HEAD	.	12	12	12	12		AV
9	37501-12500		BOLT, CYLINDER HEAD	.	72	72	72	72		A
10	32521-11600		WASHER	.	72	72	72	72	10040@ @ 10083A	A
	33707-11701	31	WASHER	.	72	72	72	72	10040@	A

バルブ メカニズム, ロック カバー
VALVE MECHANISM, ROCKER COVER



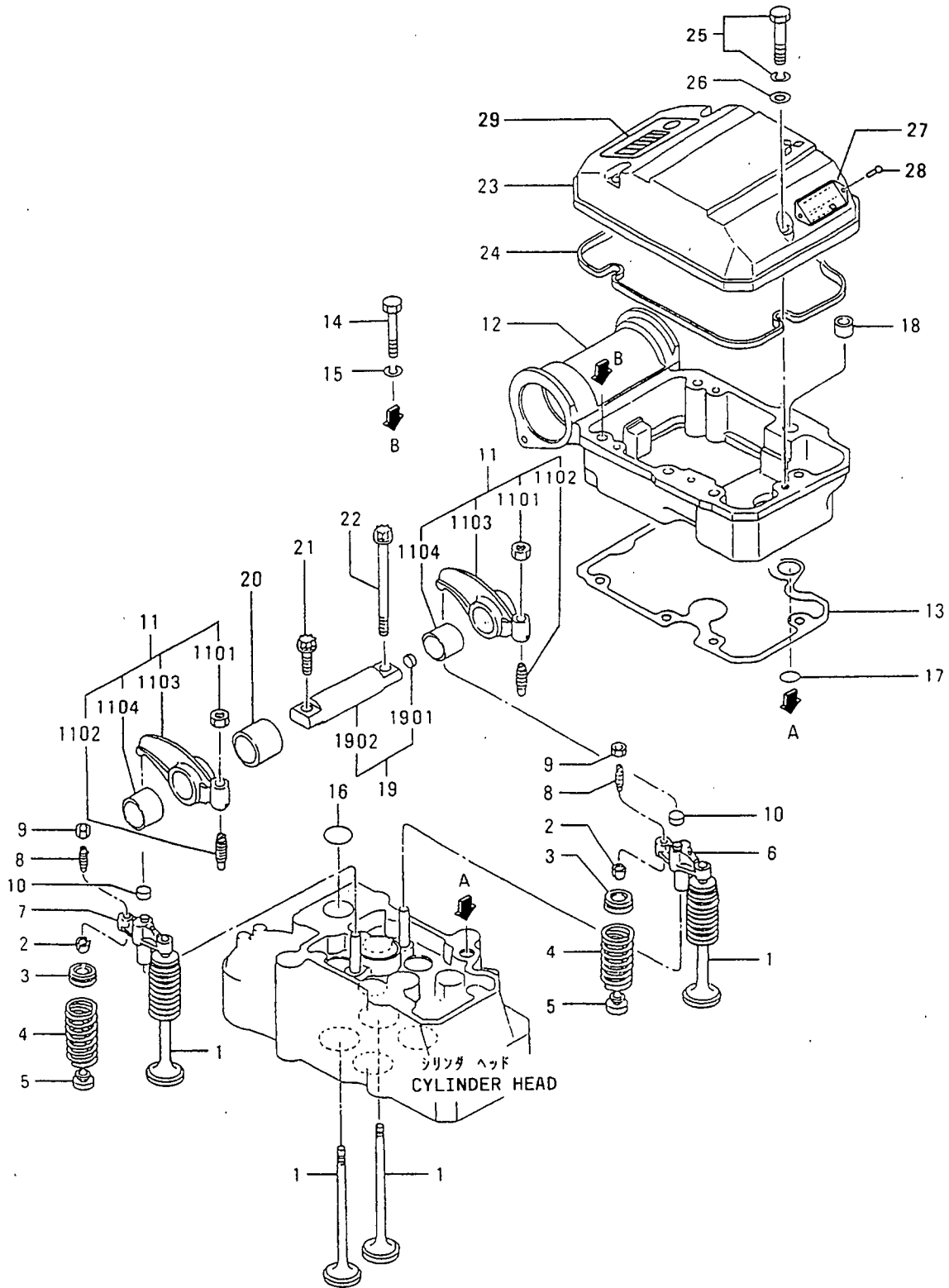
04 ハルフ`メカニスム, ロッカ カハ`-
VALVE MECHANISM, ROCKER COVER

見出 番号 REF. -NO.	部品番号 PART NO.	代 記 記 号 RSC /EN PQG	部品名称 および 記事・仕様記号 PART NAME & DESCRIPTION	型式 個数 MODEL&QTY				適用 号 機 APPLICABLE SERIAL NO. FROM@--@UPTORD	新 規 区 別 機 種 R M V R D
				PT	PTA	TK	MP- MP- TA TK		
1	37504-30100		CVALVE	. 48	48	48	48	- 10242	
	37504-30101R1C		VALVE	. 48	48	48	48	- 10242	
	37504-30102R2C		VALVE	. 48	48	48	48	- 10242	
	37504-00200R3C		VALVE	. 48	48	48	48	- 10242	V
	37504-1020034C		VALVE	. 48	48	48	48	@ 10294	V
2	37504-2020035		VALVE	. 48	48	48	48		V
3	32504-00400		COTTER	. 96	96	96	96		A
3	32504-00600		CROTATOR	. 48	48	48	48	- 10242	
	37504-00300N1		ROTATOR	. 48	48	48	48	10243-	V
4	37504-00400		CSPRING, VALVE	. 48	48	48	48	- 10180	
	37504-1040031		SPRING, VALVE	. 48	48	48	48		AV
5	33504-10300		SEAL, VALVE STEM	. 48	48	48	48		A
6	37504-03100		CBRIDGE, EXHAUST	. 12	12	12	12	@ 10294	
	37504-03101R1C		BRIDGE, EXHAUST	. 12	12	12	12	@ 10294	
	37504-1310032		BRIDGE, EXHAUST	. 12	12	12	12		V
7	37504-03200		CBRIDGE, INLET	. 12	12	12	12	@ 10294	
	37504-03201R1C		BRIDGE, INLET	. 12	12	12	12	@ 10294	
	37504-1320032		BRIDGE, INLET	. 12	12	12	12		V
8	37104-03300		CSCREW, ADJUSTING	. 24	24	24	24	@ 10294A	
	37104-1330031		SCREW, ADJUSTING	. 24	24	24	24		V
9	F2305-10000		NUT	. 24	24	24	24		A
10	30004-24302		CAP	. 24	24	24	24		
11	37504-12010		CROCKER ASSY	. 24	24	24	24	@ 10039	
	37504-2201031C		CROCKER ASSY	. 24	24	24	24	@ 10254	
	37504-22011R2C		CROCKER ASSY	. 24	24	24	24	@ 10254	V
	37504-22012R3C		CROCKER ASSY	. 24	24	24	24	@ 10254	V
	37504-12020N4		ROCKER ASSY	. 24	24	24	24	10255@	V
1101	F2305-12000		NUT	. 24	24	24	24		A
1102	37104-02800		SCREW, ADJUSTING	. 24	24	24	24		A
1103	*		ROCKER	. 24	24	24	24		
1104	37504-12500		CBUSHING, ROCKER	. 24	24	24	24	@ 10039	
	37504-2250031C		BUSHING, ROCKER	. 24	24	24	24	@ 10254	
	37504-32500N2		BUSHING, ROCKER	. 24	24	24	24	10255@	
12	37504-21100		CCASE, ROCKER	. 12	12	12	12	@ 10039	
	37504-31100G1		CASE, ROCKER	. 12	12	12	12	10040@	
13	37504-11200		CPACKING, ROCKER CASE	. 12	12	12	12	@ 10138A	
	37504-2120031		PACKING, ROCKER CASE	. 12	12	12	12		AV
14	F1035-12085		BOLT	. 60	60	60	60		A
15	F2515-12000		WASHER, SPRING	. 60	60	60	60		A
16	F3153-04000		O-RING	. 12	12	12	12		A
17	F3150-02000		CO-RING	. 12	12	12	12	- 10160A	
	05507-0020031		O-RING	. 12	12	12	12		AV
18	37501-01501		PIN, DOWEL	. 12	12	12	12		A
19	37504-14010		CSHAFT ASSY, ROCKER	. 12	12	12	12	@ 10131A	
	37504-2401031C		SHAFT ASSY, ROCKER	. 12	12	12	12		AV
	37504-34010R2		SHAFT ASSY, ROCKER	. 12	12	12	12		AV
1901	04826-21000		CAP, SEALING	. 12	12	12	12		
1902	*		SHAFT, ROCKER	. 12	12	12	12		
20	37504-04201		SPACER	. 12	12	12	12		
21	MH000854		BOLT, FLANGE	. 12	12	12	12		

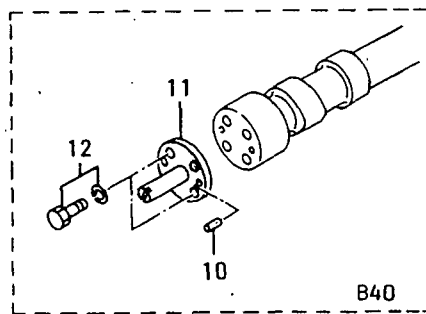
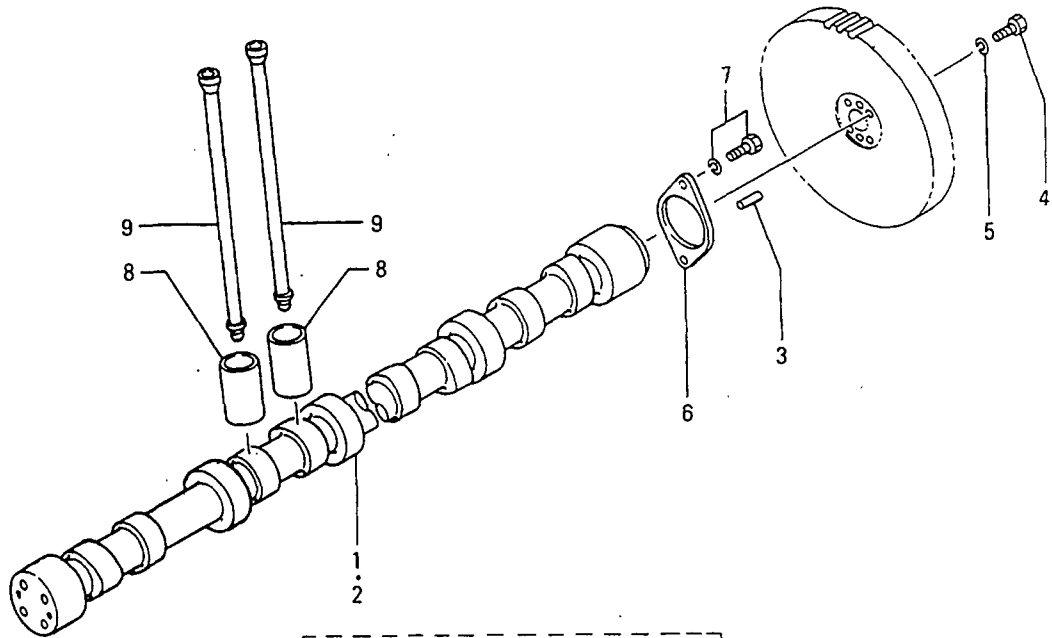
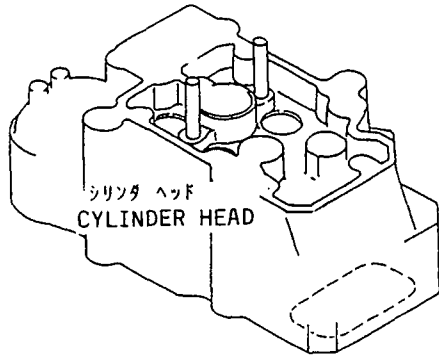
バルブ メカニズム, ロッカ カバー
 VALVE MECHANISM, ROCKER COVER

04

- 8 -



05 カムシャフト
CAMSHAFT

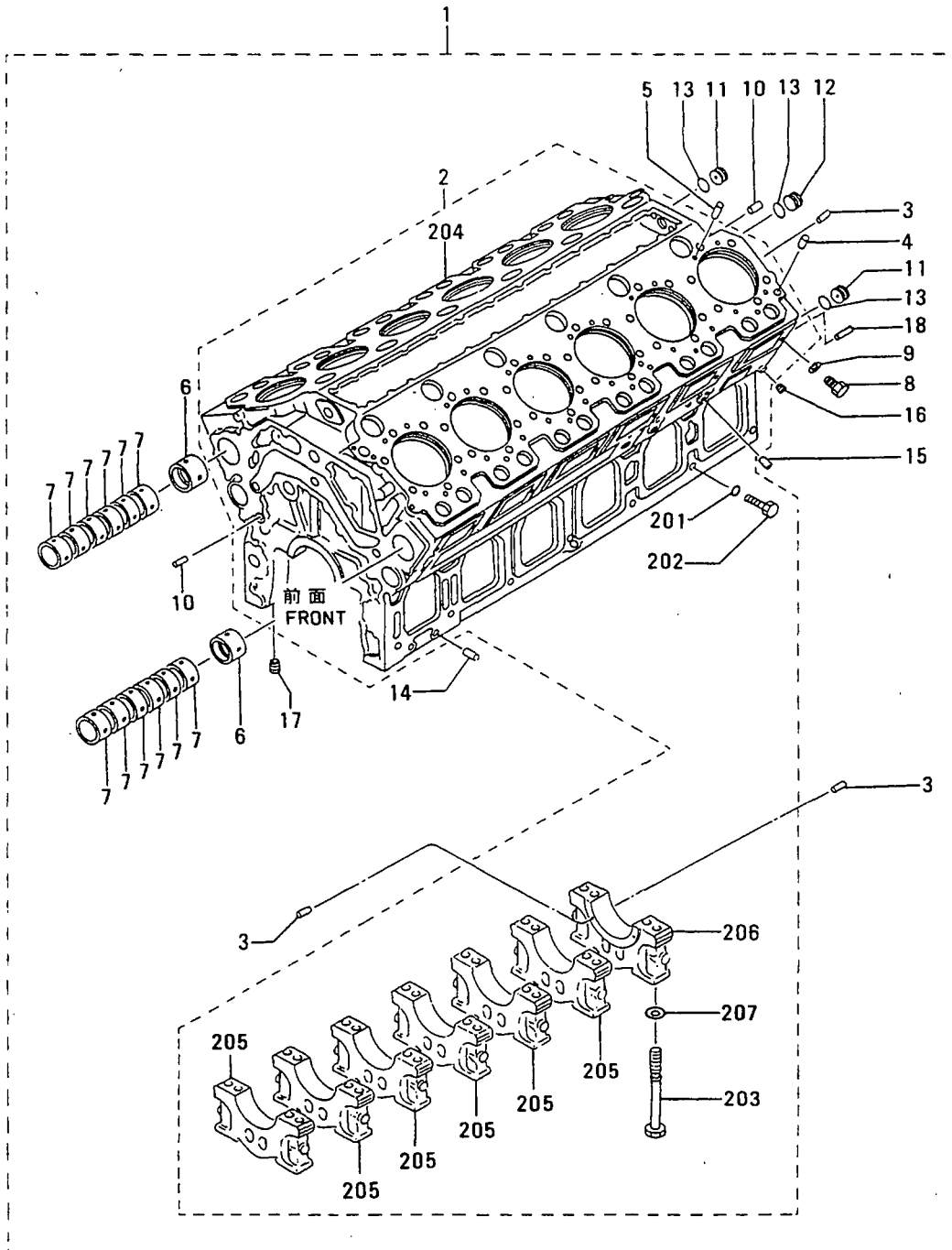


05 カムシャフト
CAMSHAFT

見出 番号 REF. -NO.	部品番号 PART NO.	代変記 管線号 RSC /EN PQG	部品名称 および 記事・仕様記号 PART NAME & DESCRIPTION	型式 個数 MODEL&QTY				適用号機 APPLICABLE SERIAL NO. FROM@--@UPTORD	新 区 機 MV /R ORD	
				PT	PTA	TK	MP- MP- TK			
1	37705-10101		CCAMSHAFT,R.H	.	1	1	1	1	@ 10119	
	37705-2010031		CAMSHAFT,R.H	.	1	1	1	1		
2	37705-10201		CCAMSHAFT,L.H	.	1	1	1	1	@ 10119	
	37705-2020031		CAMSHAFT,L.H	.	1	1	1	1		
3	F2846-12000		PIN,DOWEL	.	4	4	4	4		A
4	F1035-12075		BOLT	.	8	8	8	8		A
5	F2515-12000		WASHER,SPRING	.	8	8	8	8		A
6	37505-10800		PLATE	.	2	2	2	2		
7	F1805-12030		BOLT,W/WASHER B/W	.	4	4	4	4		A
8	37505-31100		TAPPET	.	24	24	24	24		
9	37505-13100		ROD,PUSH	.	24	24	24	24		
10	F2846-12000		PIN,DOWEL B40	.	2	2	2	2		A
11	37705-11100		C SHAFT,DRIVE B40	.	1	1	1	1	@ 10119	
	37705-2110031		SHAFT,DRIVE B40	.	1	1	1	1		
12	F1805-12025		BOLT,W/WASHER B/W B40	.	2	2	2	2		A

クランクケース アセンブリ
07-01 CRANKCASE ASSY

- 12 -



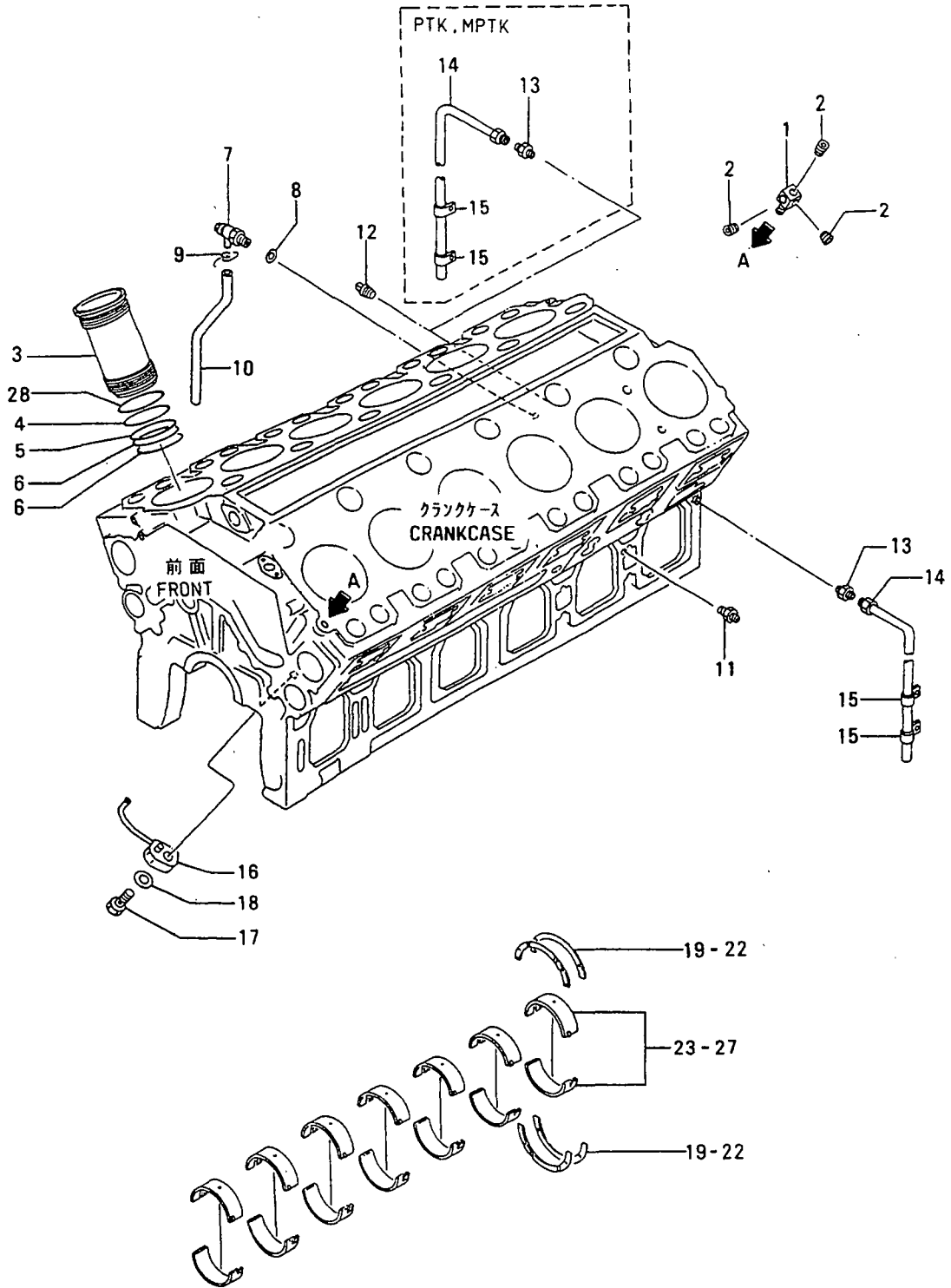
クランクケース アセンブリ
07-01 CRANKCASE ASSY

- 13 -

見出 番号 REF. -NO.	部品番号 PART NO.	代案記 RSC /EN PQQ	部品名称 および 記事・仕様記号 PART NAME & DESCRIPTION	型式 個数 MODEL&QTY				適用号機 APPLICABLE SERIAL NO. FROM@--@UPTORD	備考 区 MV /R ORD	
				PT	PTA	TK	MP- MP- TA TK			
1	37707-00011		CCRANKCASE ASSY	.	1	1	1	1	@ 10090	
	37707-00012	31	CCRANKCASE ASSY	.	1	1	1	1	@ 10172	
	37707-00013	R2	CCRANKCASE ASSY	.	1	1	1	1	@ 10172	V
	37707-10010	G3	CCRANKCASE ASSY	.	1	1	1	1	10173@	10244 V
	37707-20010	34	CRANKCASE ASSY	.	1	1	1	1	10173@	V
2	*		CRANKCASE SUB ASSY	.	1	1	1	1		
201	F3150-02200		CO-RING	.	14	14	14	14	@ 10090	AV
	05507-00220	31	O-RING	.	14	14	14	14		A
202	37707-01700		BOLT	.	14	14	14	14		A
203	37707-11600		CBOLT, METAL CAP	.	28	28	28	28	@ 10172	
	37707-11800	N1	BOLT, METAL CAP	.	28	28	28	28	10173@	AV
204	*		CRANKCASE, CYLINDER	.	1	1	1	1		
205	*		CAP, METAL	.	6	6	6	6		
206	*		CAP, METAL, RE	.	1	1	1	1		
207	32507-01400		AWASHER	.	28	28	28	28	10173@	AV
3	33007-02600		CPIN, DOWEL	.	6	6	6	6	@ 10137	A
	37707-01900	N1	PIN, DOWEL	.	6	6	6	6	10138@	AV
4	32307-02600		QPIN, DOWEL	.	12	12	12	12	@ 10172	A
	32307-02600	1	PIN, DOWEL	.	24	24	24	24	10173@	A
5	F2846-12000		DPIN, DOWEL	.	12	12	12	12	@ 10172	A
6	37507-03100		BUSHING, CAMSHAFT	.	2	2	2	2		
7	37507-03200		BUSHING, CAMSHAFT	.	12	12	12	12		
8	37507-03900		BOLT, SET	.	14	14	14	14		A
9	05946-01201		WASHER, SEALING	.	14	14	14	14		A
10	32307-02500		PIN, DOWEL	.	2	2	2	2		A
11	37507-00701		PLATE, NOZZLE	.	2	2	2	2		
12	32607-10700		PLATE, PLUG	.	1	1	1	1		
13	05507-00340		O-RING	.	3	3	3	3		A
14	F2846-20000		PIN, DOWEL	.	4	4	4	4		A
15	F2846-12000		PIN, DOWEL	.	4	4	4	4		A
16	04827-71300		PLUG, TAPERED	.	2	2	2	2		A
17	04827-71700		PLUG, TAPERED	.	1	1	1	1		A
18	F2846-08000		APIN, DOWEL	.	2	2	2	2	10173@	AV

07-02 クランクケース (ソノ 1)
CRANKCASE (PART-1)

- 14-



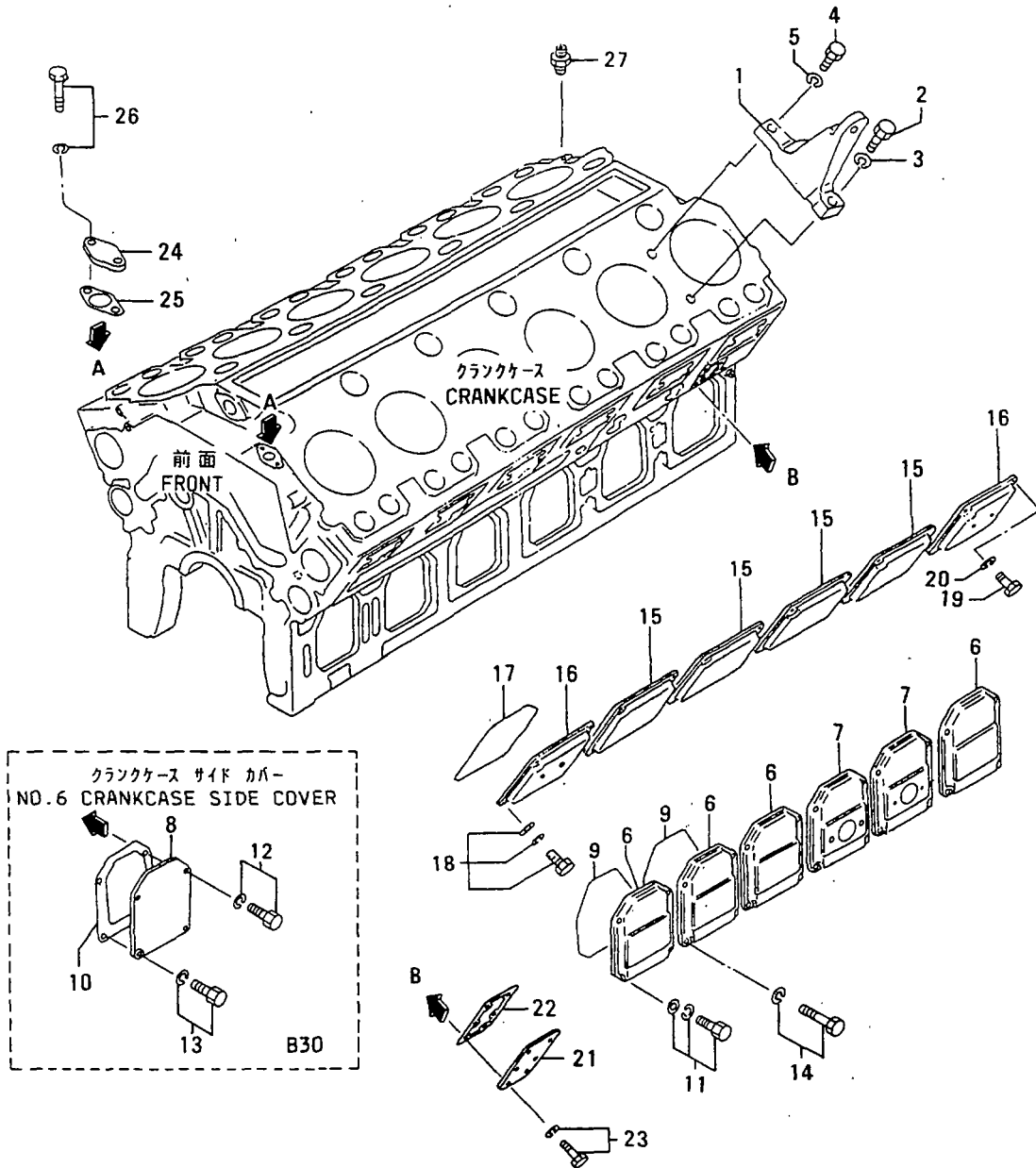
クランクケース(ソノ 1)
07-02 CRANKCASE (PART-1)

見出 番号 REF. -NO.	部品番号 PART NO.	代交記 番号 RSC /EN PQG	部品名称 および 記事・仕様記号 PART NAME & DESCRIPTION	型式 個数 MODEL&QTY				適用号機 APPLICABLE SERIAL NO. FROM@--@UPTO	管新 区 MV /R ORD	
				PT	PTA	TKMP	MP- TK			
1	37736-19300		CONNECTOR	.	1	1	1	1		
2	F5006-10000		PLUG, TAPERED	.	3	3	3	3		
3	37507-02600		CLINER, CYLINDER	.	12	12	12	12	@ 10172	A
	37507-12600	31	LINER, CYLINDER	.	12	12	12	12		V
4	37507-22400		CO-RING, LINER	.	12	12	12	12	@ 10073A	A
	37507-32400	31	O-RING, LINER	.	12	12	12	12		V
5	37107-04200		O-RING, LINER	.	12	12	12	12		
6	37107-04300		O-RING, LINER	.	24	24	24	24		
7	33407-06100		COCK, WATER DRAIN	.	2	2	2	2		
8	05946-02001		WASHER, SEALING	.	2	2	2	2		A
9	30007-05500		CLAMP	.	2	2	2	2		A
10	33010-23400		HOSE, DRAIN	.	2	2	2	2		
11	F4540-10000		CONNECTOR	.	2	2	2	2		
12	F5006-10000		PLUG, TAPERED	.	1	.	1	.		A
13	F4540-06300		CONNECTOR	.	.	2	.	2		
	F4540-06300		CONNECTOR	.	1	.	1	.		
14	45954-30050		PIPE, OIL	.	.	2	.	2		
	45954-30050		PIPE, OIL	.	1	.	1	.		
15	56104-01300		CLIP	.	.	4	.	4		A
	56104-01300		CLIP	.	2	.	2	.		A
16	37707-20400		NOZZLE, OILJET	.	12	12	12	12		
17	ME031518		VALVE, CHECK	.	12	12	12	12		
18	36207-08900		SPRING	.	12	12	12	12		A
19	37709-08100		CPLATE, THRUST		4	4	4	4	@ 10137	A
	37709-18100	31	PLATE, THRUST	STD	4	4	4	4		AV
20	37709-08200		CPLATE, THRUST	O.S 0.25	4	4	4	4	@ 10137	V
	37709-18200	31	PLATE, THRUST	O.S 0.25	4	4	4	4		V
21	37709-08300		CPLATE, THRUST	O.S 0.50	4	4	4	4	@ 10137	V
	37709-18300	31	PLATE, THRUST	O.S 0.50	4	4	4	4		V
22	37709-08400		CPLATE, THRUST	O.S 0.75	4	4	4	4	@ 10137	V
	37709-18400	31	PLATE, THRUST	O.S 0.75	4	4	4	4		V
23	37709-00010		CMETAL SET, MAIN	STD	7	7	7	7	@ 10111	
	37709-10010	31	METAL SET, MAIN	STD	7	7	7	7		
24	37709-00020		CMETAL SET, MAIN	U.S 0.25	7	7	7	7	@ 10111	
	37709-10020	31	METAL SET, MAIN	U.S 0.25	7	7	7	7		
25	37709-00030		CMETAL SET, MAIN	U.S 0.50	7	7	7	7	@ 10111	
	37709-10030	31	METAL SET, MAIN	U.S 0.50	7	7	7	7		
26	37709-00040		CMETAL SET, MAIN	U.S 0.75	7	7	7	7	@ 10111	
	37709-10040	31	METAL SET, MAIN	U.S 0.75	7	7	7	7		
27	37709-00050		CMETAL SET, MAIN	U.S 1.00	7	7	7	7	@ 10111	
	37709-10050	31	METAL SET, MAIN	U.S 1.00	7	7	7	7		
28	37507-02500		ARING, LINER		12	12	12	12	10032@	

クランクケース (ソノ 2)
CRANKCASE (PART-2)

07-03

- 16 -



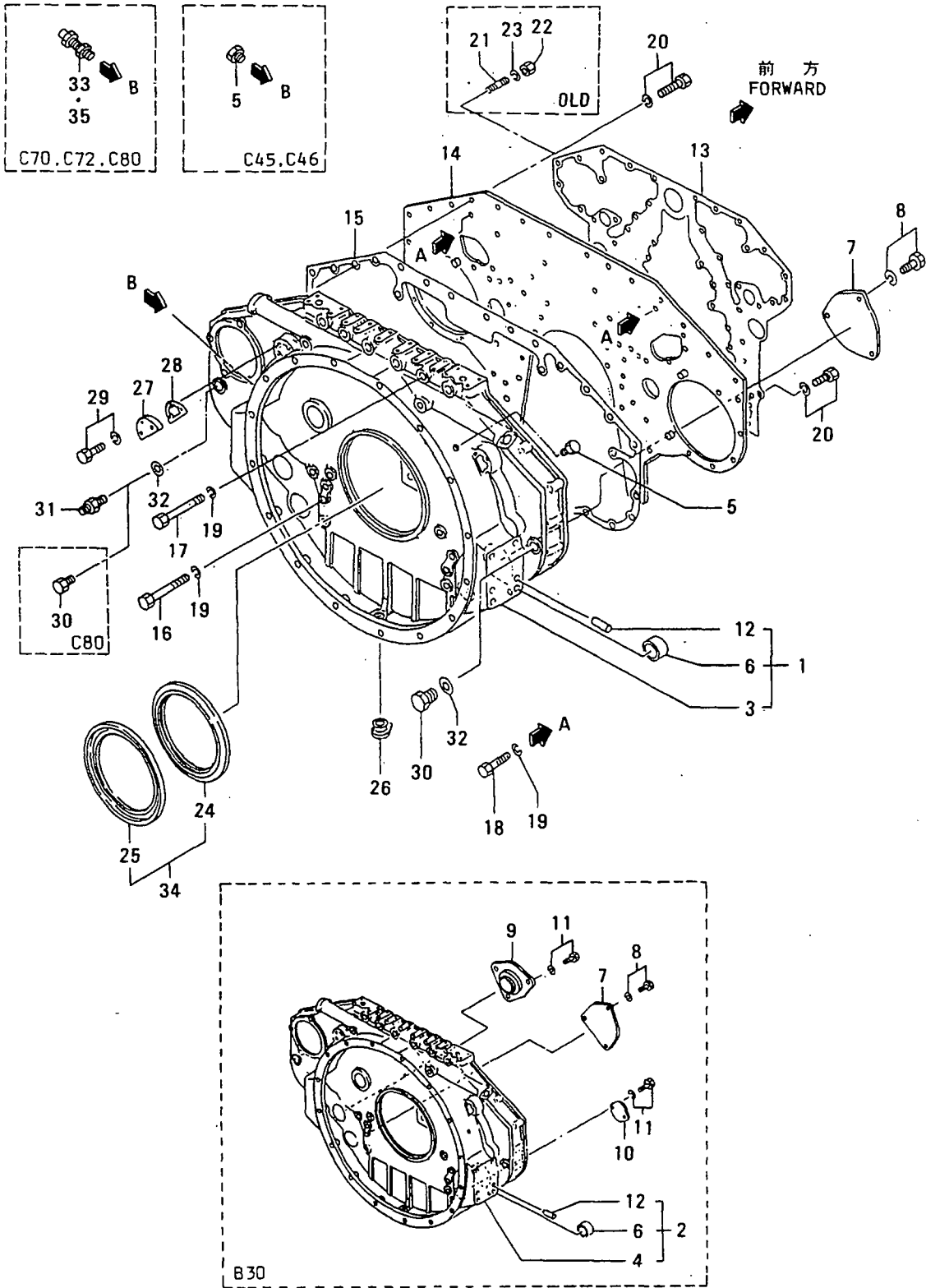
クランクケース(ソノ 2)
07-03 CRANKCASE (PART-2)

- 17 -

見出 番号 REF. -NO.	部品番号 PART NO.	代 記 号 R S C / E N P Q G	部品名称 および 記事・仕様記号 PART NAME & DESCRIPTION	型式 個数 MODEL&QTY				適用号機 APPLICABLE SERIAL NO. FROM@--@UPTORD	機 区 別 M V / R O R D		
				PT	PTA	TK	MP- MP- TK				
1	37707-10900		CHANGER	.	4	4	4	4			
	37707-10901R1		CHANGER	.	4	4	4	4			
	37707-20900R2		CHANGER	.	4	4	4	4			
	37707-20901R3		HANGER	.	4	4	4	4			
2	F1035-20075		BOLT	.	4	4	4	4		A	
3	F2515-20000		WASHER, SPRING	.	4	4	4	4		A	
4	F1035-16055		BOLT	.	4	4	4	4		A	
5	F2515-16000		WASHER, SPRING	.	4	4	4	4		A	
6	37507-17100		COVER, SIDE		B30	.	9	9	9	9	
	37507-17100		COVER, SIDE		B10, B40, B12	.	10	10	10	10	
	37507-17100		COVER, SIDE		B20, B22	.	.	.	10	10	
7	37507-17200		COVER, SIDE		B30	.	2	2	2	2	
8	37707-17100		COVER, SIDE		B30	.	1	1	1	1	
9	37507-37300		O-RING		B30	.	11	11	11	11	
	37507-37300		O-RING		B10, B40, B12	.	12	12	12	12	
	37507-37300		O-RING		B20, B22	.	.	.	12	12	
10	37707-07200		PACKING, SIDE COVER		B30	.	1	1	1	1	
11	F1825-12030		BOLT, W/WASHER		B/W B30	.	39	39	39	39	
	F1825-12030		BOLT, W/WASHER		B/W B10, B12	.	43	43	.	.	
	F1825-12030		BOLT, W/WASHER		B/W B20, B22	.	.	.	43	43	
12	F1805-12030		BOLT, W/WASHER		B/W B30	.	3	3	3	3	
13	F1805-12025		BOLT, W/WASHER		B/W B30	.	1	1	1	1	
14	F1805-12050		BOLT, W/WASHER		B/W	.	5	5	5	5	
15	37507-27400		COVER, CAM ROOM		B40	.	9	9	9	9	
	37507-27401R1		COVER, CAM ROOM		B40	.	9	9	9	9	
16	37507-27800		COVER, CAM ROOM		B40	.	3	3	3	3	
	37507-27801R1		COVER, CAM ROOM		B40	.	3	3	3	3	
17	37507-37600		O-RING		B/W	.	12	12	12	12	
18	F1825-12030		BOLT, W/WASHER		B/W	.	44	44	44	44	
19	F1035-12065		BOLT		B/W	.	4	4	4	4	
20	F2515-12000		WASHER, SPRING		B/W	.	4	4	4	4	
21	37807-06100		COVER		B/W	.	2	2	2	2	
22	37807-06200		PACKING		B/W	.	2	2	2	2	
23	F1805-12025		BOLT, W/WASHER		B/W	.	12	12	12	12	
24	37113-10800		COVER		B/W	.	1	1	1	1	
25	33336-10500		PACKING		B/W	.	1	1	1	1	
26	F1805-12030		BOLT, W/WASHER		B/W	.	2	2	2	2	
27	F4540-12000		CONNECTOR		B/W	.	1	1	1	1	

11

タイミンクギヤケース
TIMING GEAR CASE



11 タイミング キヤ ケース
TIMING GEAR CASE

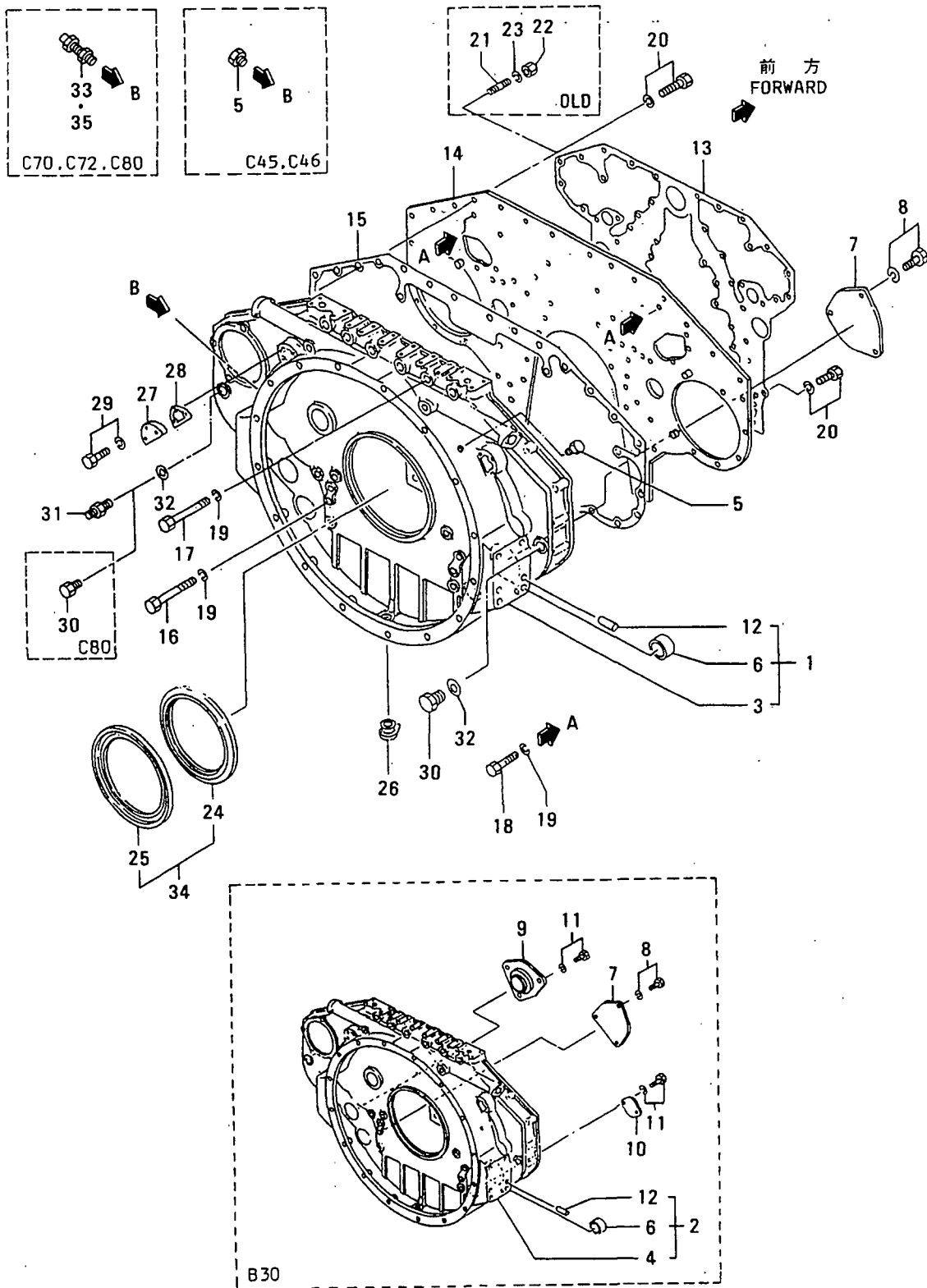
- 19 -

見出 番号 REF. -NO.	部品番号 PART NO.	代 記 号 RSC /EN PQQ	部品名称 および 記事・仕様記号 PART NAME & DESCRIPTION	型式 個数 MODEL&QTY				適用号機 APPLICABLE SERIAL NO. FROM@--@UPTORD	新 規 機 種 区 分 記 号 MV /R ORD	
				PT	PTA	TK	MP-TA MP-TK			
1	37711-15010		CCASE ASSY,TIMING B10,B40,B12	.	1	1	1	1	@ 10172	
	37711-15010		CCASE ASSY,TIMING B20,B22	.	.	.	1	1	@ 10172	
	37711-15011R1		CCASE ASSY,TIMING B10,B40,B12	.	1	1	1	1	@ 10172	
	37711-15011R1		CCASE ASSY,TIMING B20,B22	.	.	.	1	1	@ 10172	
	37711-25010N2		CASE ASSY,TIMING B10,B40,B12	.	1	1	1	1	10173@	
	37711-25010N2		CASE ASSY,TIMING B20,B22	.	.	.	1	1	10173@	
2	37711-16010		CCASE ASSY,TIMING B30	.	1	1	1	1	@ 10172	
	37711-16011R1		CCASE ASSY,TIMING B30	.	1	1	1	1	@ 10172	
	37711-26010N2		CASE ASSY,TIMING B30	.	1	1	1	1	10173@	
3	*		CASE,TIMING GEAR B10,B40,B12	.	1	1	1	1		
	*		CASE,TIMING GEAR B20,B22	.	.	.	1	1		
4	*		CASE,TIMING GEAR B30	.	1	1	1	1		
5	37411-02300		PLUG	.	1	1	1	1		A
	37411-02300		PLUG C46,C45	.	2	2	2	2		A
6	05605-05030		BUSHING	.	1	1	1	1		
7	37766-03200		COVER B10,B30	.	1	1	1	1		
	37766-03200		COVER B20	.	.	.	1	1		
	37766-03200		COVER B40	.	3	3	3	3		
8	F1805-12020		BOLT,W/WASHER B/W B10,B30	.	3	3	3	3		A
	F1805-12020		BOLT,W/WASHER B/W B20	.	.	.	3	3		A
	F1805-12020		BOLT,W/WASHER B/W B40	.	9	9	9	9		A
9	37771-10200		COVER,TURNING B30	.	1	1	1	1		
10	33546-06900		COVER B30	.	1	1	1	1		
11	F1805-12025		BOLT,W/WASHER B/W B30	.	5	5	5	5		A
12	F2846-18000		PIN,DOWEL	.	4	4	4	4		A
13	37711-00200		CPACKING,REAR	.	1	1	1	1	@ 10154A	
	37711-1020031		PACKING,REAR	.	1	1	1	1		V
14	37711-05300		CPATE,REAR	.	1	1	1	1	@ 10122	
	37711-1530031		CPATE,REAR	.	1	1	1	1	@ 10172	
	37711-2530032		PLATE,REAR	.	1	1	1	1		V
15	37711-05400		CPACKING,REAR	.	1	1	1	1	@ 10045A	
	37711-1540031		CPACKING,REAR	.	1	1	1	1	@ 10154	
	37711-2540032		PACKING,REAR	.	1	1	1	1		V
16	05978-16150		BOLT	.	10	10	10	10		A
17	F1035-16110		BOLT	.	6	6	6	6		A
18	F1035-16030		BOLT	.	2	2	2	2		A
19	F2515-16000		WASHER,SPRING	.	18	18	18	18		A
20	F1805-12025		BOLT,W/WASHER B/W	.	21	21	21	21	@ 10004A	A
	F1805-12025	1	BOLT,W/WASHER B/W	.	23	23	23	23	10005@	A
21	05977-12020		DSTUD	.	2	2	2	2	@ 10004	
22	F2300-12000		DNUT	.	2	2	2	2	@ 10004A	
23	F2515-12000		DWASHER,SPRING	.	2	2	2	2	@ 10004A	
24	37411-04200		SLINGER	.	1	1	1	1		
25	37711-04300		SEAL,OIL	.	1	1	1	1		A
26	30912-01400		PLUG	.	1	1	1	1		A
27	37711-03100		COVER	.	2	2	2	2	@ 10004	
	37711-1310031		COVER	.	2	2	2	2		
28	37711-03200		PACKING	.	2	2	2	2		A
29	F1805-12020		BOLT,W/WASHER B/W	.	6	6	6	6		A
30	F5000-20000		PLUG,DRAIN	.	1	1	1	1		A

タイミンク ケーシング
TIMING GEAR CASE

11

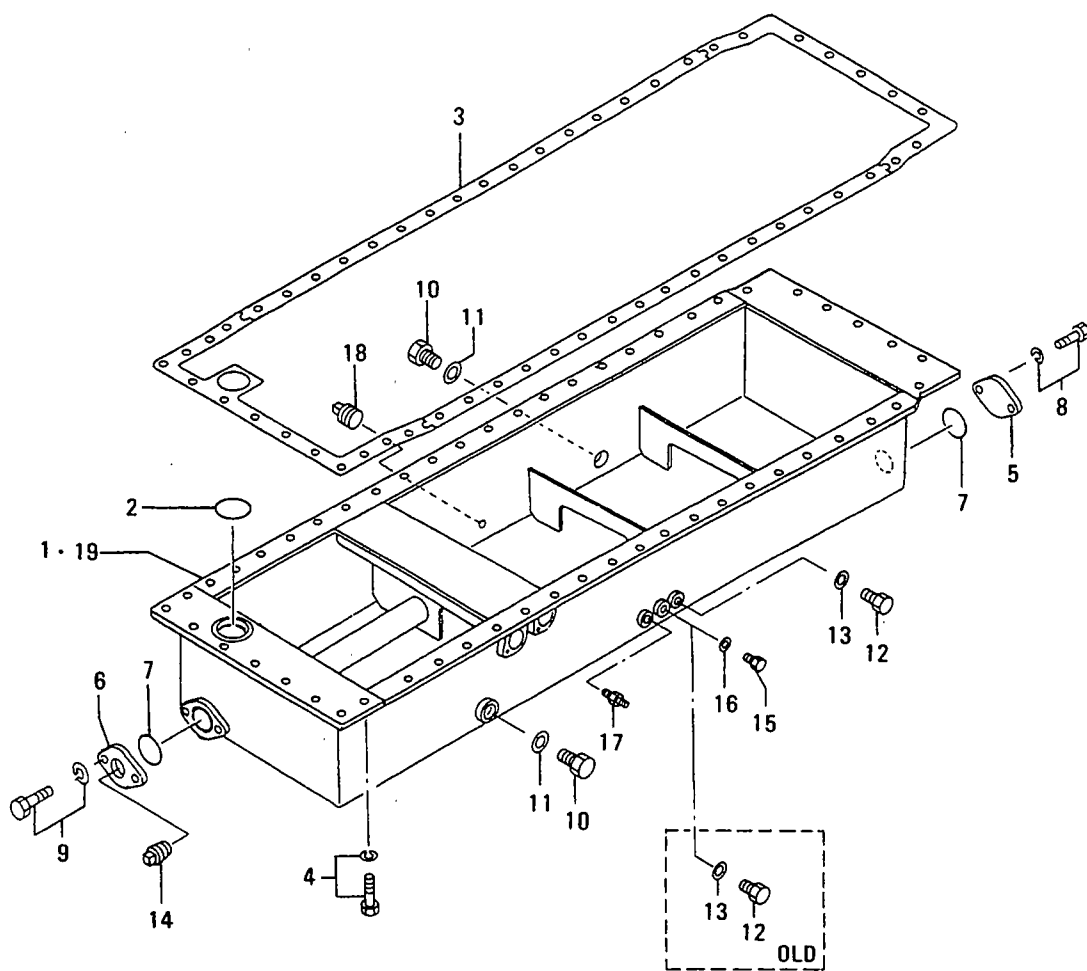
- 20-



オイルパン
OIL PAN

13

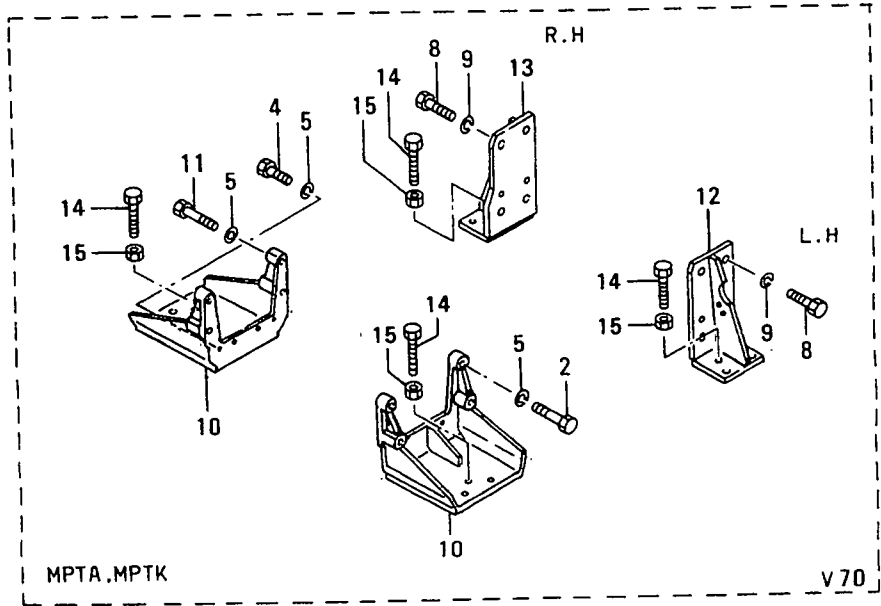
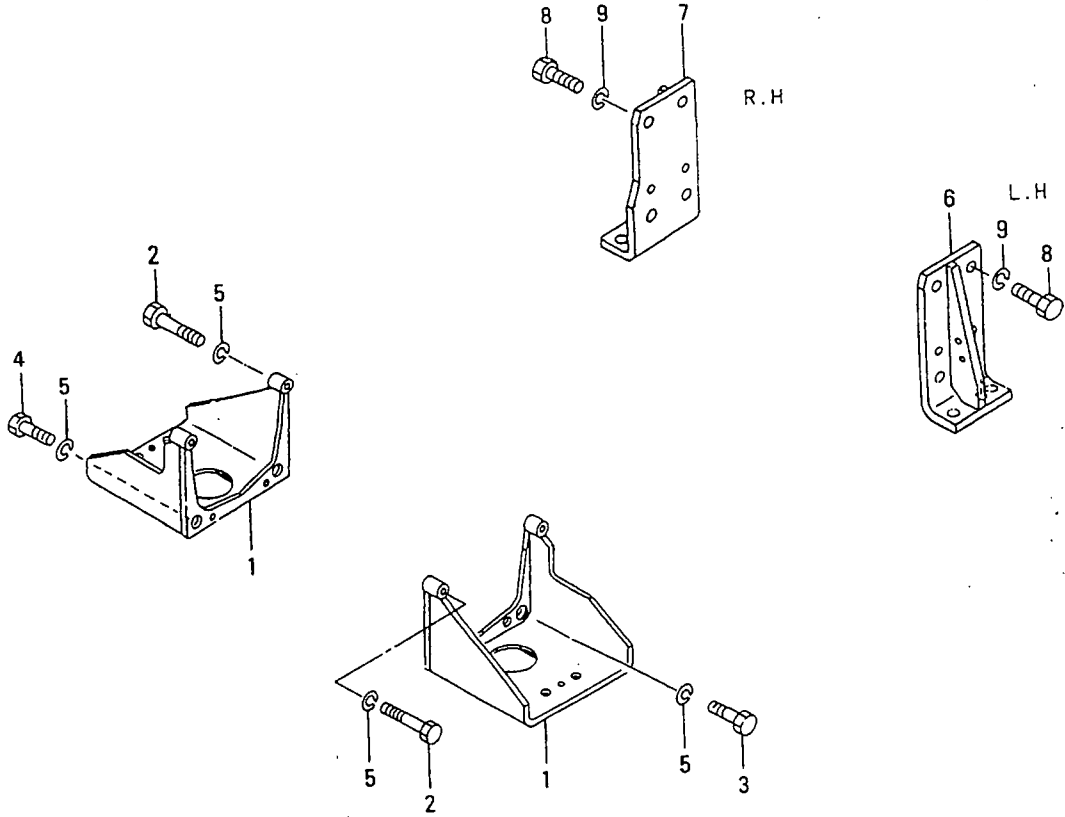
- 22 -



13 オイル パン
OIL PAN

見出 番号 REF. NO.	部品番号 PART NO.	代 記 記 号 RSC /EN PQG	部品名称 および 記事・仕様記号 PART NAME & DESCRIPTION	型式 個数 MODEL&QTY					適用 号 機 APPLICABLE SERIAL NO. FROM@--@UPTCRD	新 規 区 別 M V /R
				PT	PTA	TK	MP	MP		
1	37713-20100		CPAN,OIL V50,V51	.	1	1	1	1		
	37713-30100		CPAN,OIL V50,V51	.	1	1	1	1	10002-	
	37713-30101		CPAN,OIL V50,V51	.	1	1	1	1	10002-	
	37713-40100		CPAN,OIL V50,V51	.	1	1	1	1	10002-	
2	F3156-08000		O-RING	.	1	1	1	1		
3	37713-00200		PACKING	.	1	1	1	1		
4	F1805-12035		BOLT,W/WASHER B/W	.	54	54	54	54		
5	33546-06900		COVER	.	1	1	1	1		
6	45735-51100		FLANGE	.	1	1	1	1		
7	F3156-06000		O-RING	.	2	2	2	2		
8	F1805-12025		BOLT,W/WASHER B/W	.	2	2	2	2		
9	F1805-12030		BOLT,W/WASHER B/W	.	2	2	2	2		
10	F5000-36000		PLUG,DRAIN	.	2	2	2	2		
11	05946-03601		WASHER,SEALING	.	2	2	2	2		
12	F5000-20000		PLUG,DRAIN	.	2	2	2	2		
	F5000-20000	1	PLUG,DRAIN	.	1	1	1	1	10002-	10001A
13	05946-02001		WASHER,SEALING	.	2	2	2	2		
	05946-02001	1	WASHER,SEALING	.	1	1	1	1	10002-	10001A
14	F5006-26000		PLUG,TAPERED	.	1	1	1	1		
15	F5000-16000		PLUG,DRAIN	.	1	1	1	1	10002-	
16	05946-01601		WASHER,SEALING	.	1	1	1	1	10002-	
17	F4540-12000		CONNECTOR	.	1	1	1	1		
18	F5006-17000		PLUG,TAPERED	.	1	1	1	1		
19	37713-22100		PAN,OIL V71,V70	.	.	.	1	1		
	37713-22100		PAN,OIL V80	.	1	1	.	.		

14 エンジン マウンティング
ENGINE MOUNTING

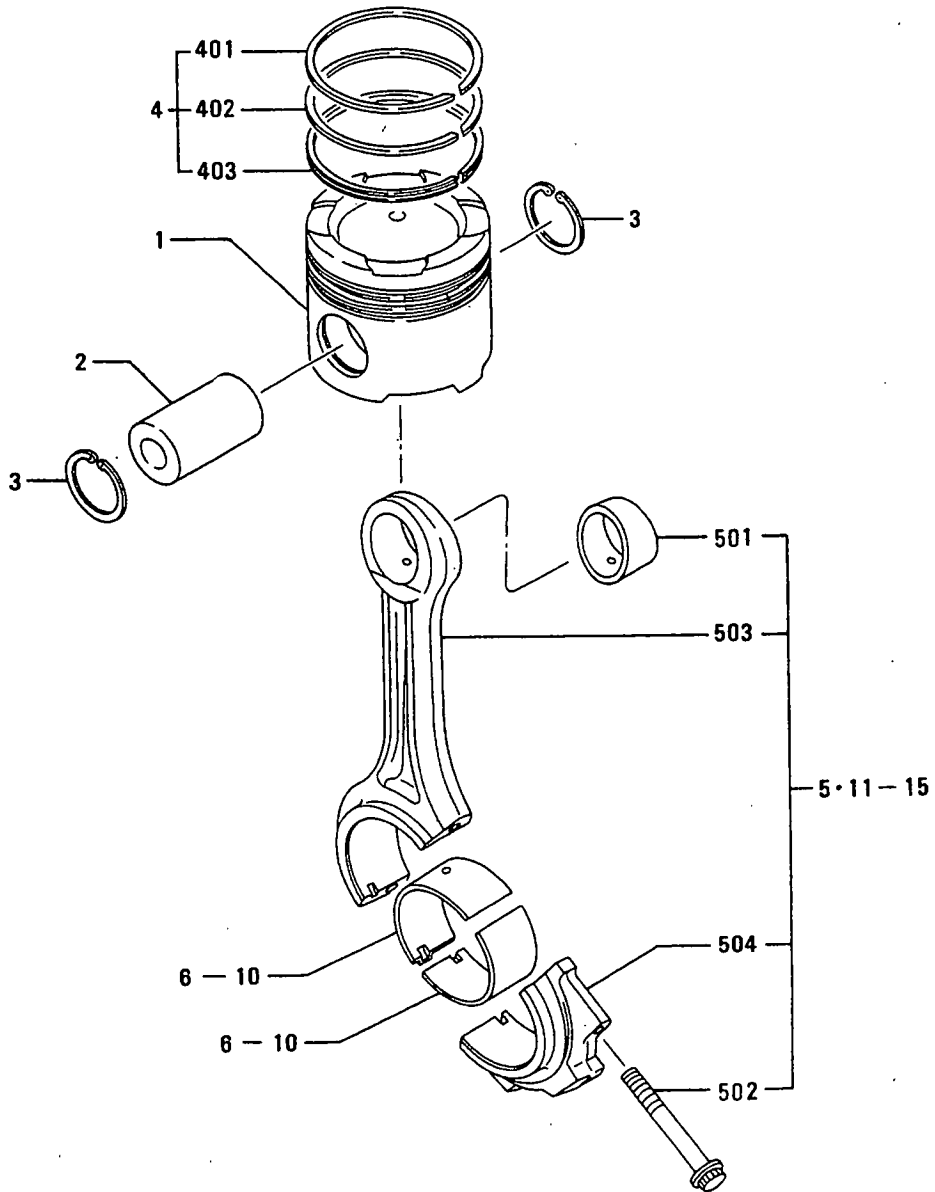


14 インジーン マウンティング
ENGINE MOUNTING

- 25 -

見出 番号	部品番号	代交記 等記号 RSC /EN PQG	部品名称 および 記事・仕様記号	型式 個数					MODEL&QTY	適用 号 機 APPLICABLE SERIAL NO. FROM@--@UPTOR	新 区 別 機 種 記 号
				PT	PTA	TK	MP- TA	MP- TK			
REF. -NO.	PART NO.		PART NAME & DESCRIPTION								
1	37714-10100		CBRACKET, MOUNTING V50, V51	.	2	2	2	2			
	37714-20100R1		BRACKET, MOUNTING V50, V51	.	2	2	2	2			
1	37714-20100		BRACKET, MOUNTING V71	.	.	.	2	2			
	37714-20100		BRACKET, MOUNTING V80	.	2	2	.	.			
2	F1035-20080		BOLT	.	4	4	4	4		A	
	F1035-20080		BOLT V70	.	.	.	3	3		A	
3	F1035-20050		BOLT	.	3	3	3	3		A	
4	F1035-20035		BOLT	.	1	1	1	1		A	
5	F2515-20000		WASHER, SPRING	.	8	8	8	8		A	
6	37714-12100		CBRACKET, MOUNTING RE L.H V50	.	1	1	1	1			
	37714-12100		CBRACKET, MOUNTING RE L.H V71	.	.	.	1	1			
	37714-22100R1		BRACKET, MOUNTING RE L.H V50	.	1	1	1	1		V	
	37714-22100R1		BRACKET, MOUNTING RE L.H V71	.	.	.	1	1		V	
	37714-22100		BRACKET, MOUNTING RE L.H V80	.	1	1	.	.			
7	37714-02201		CBRACKET, MOUNTING RE R.H V50	.	1	1	1	1			
	37714-02201		CBRACKET, MOUNTING RE R.H V71	.	.	.	1	1			
	37714-12200R1		BRACKET, MOUNTING RE R.H V50	.	1	1	1	1		V	
	37714-12200R1		BRACKET, MOUNTING RE R.H V71	.	.	.	1	1		V	
	37714-12200		BRACKET, MOUNTING RE R.H V80	.	1	1	.	.			
8	F1035-20050		BOLT	.	8	8	8	8		A	
9	F2515-20000		WASHER, SPRING	.	8	8	8	8		A	
10	45R14-30100		BRACKET, MOUNTING V70	.	.	.	2	2			
11	F1035-20065		BOLT V70	.	.	.	1	1		A	
12	37714-02600		BRACKET, MOUNTING RE L.H V70	.	.	.	1	1			
13	37714-02500		BRACKET, MOUNTING RE R.H V70	.	.	.	1	1			
14	94610-01100		BOLT V70	.	.	.	4	4		A	
15	F2300-18000		NUT V70	.	.	.	4	4		A	

ピストン, コネクティング ロッド
PISTON & CONNECTING-ROD

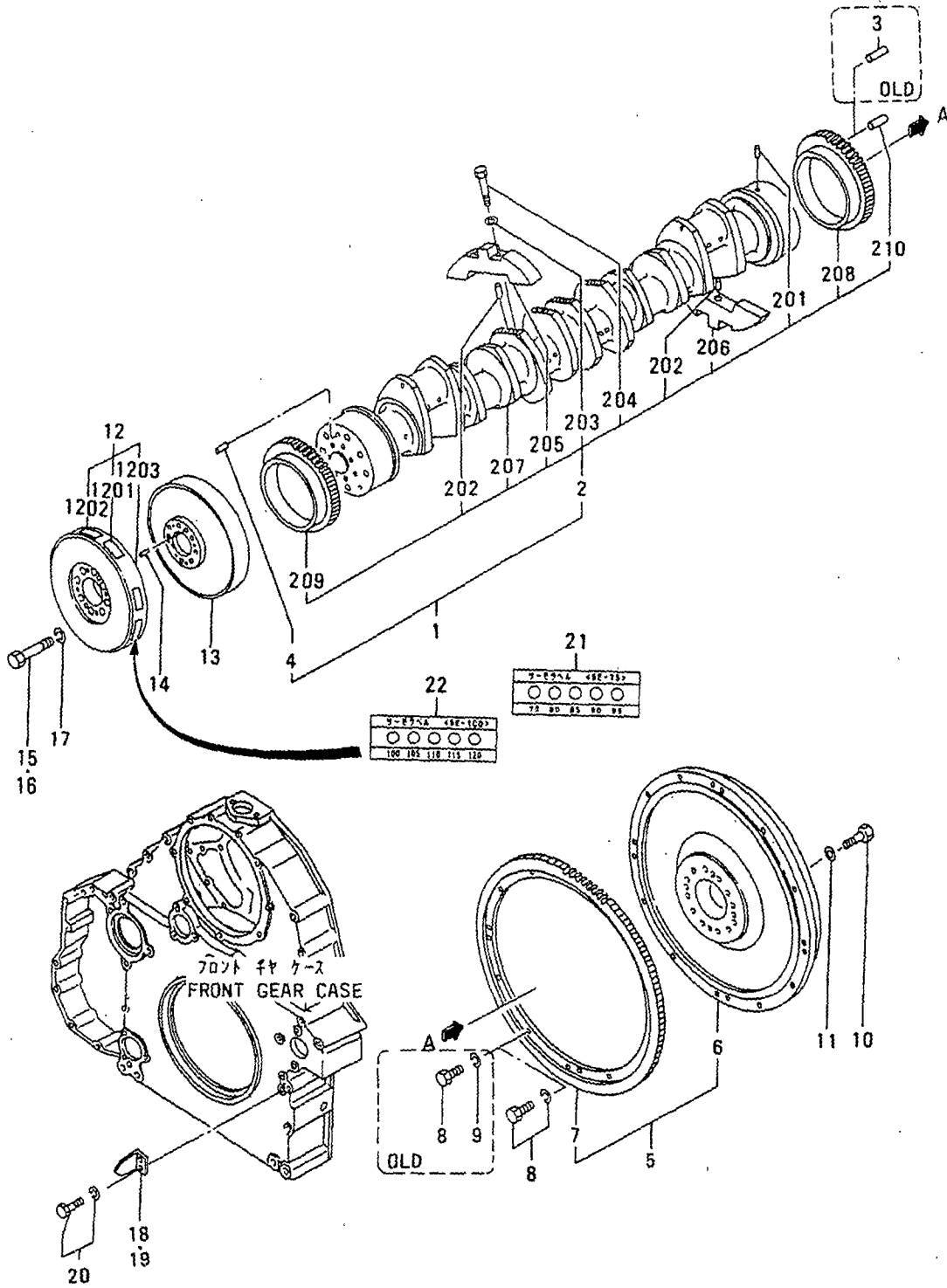


17 ピストン、コネクティング・ロッド
PISTON & CONNECTING-ROD

- 27 -

見出 番号 REF. -NO.	部品番号 PART NO.	代 記 号 R/S /EN P/QG	部品名称 および 記事・仕様記号 PART NAME & DESCRIPTION	型式 個数 MODEL&QTY				適用号機 APPLICABLE SERIAL NO. FROM@--@UPTOR	機 種 M/V /R
				PT	PTA	TK	MP- MP- TA TK		
1	37517-20100		PISTON STD	. 12	12	12	12		A
2	37517-08101		PIN,PISTON	. 12	12	12	12		A
3	F3202-07000		RING,SNAP	. 24	24	24	24		A
4	37517-00010		RING SET,PISTON STD	. 12	12	12	12		A
401	*		RING,COMPRESSION	. 12	12	12	12		
402	*		RING,COMPRESSION	. 12	12	12	12		
403	*		RING,OIL	. 12	12	12	12		
5	37719-20010		CONNECTING-ROD ASSY STD	. 12	12	12	12	@ 10029	
	37719-30010	31	CONNECTING-ROD ASSY STD	. 12	12	12	12		
501	37519-00600		BUSHING,CON-ROD	. 12	12	12	12		
502	37519-20300		BOLT,CON-ROD	. 24	24	24	24		
503	*		CONNECTING-ROD	. 12	12	12	12		
504	*		CAP,CON-ROD	. 12	12	12	12		
6	*		METAL,CON-ROD	. 24	24	24	24		
	37519-32100	11	METAL,CON-ROD STD	. 24	24	24	24		
7	*		METAL,CON-ROD U.S 0.25	. 24	24	24	24		A
	37519-32200	11	METAL,CON-ROD U.S 0.25	. 24	24	24	24		A
8	*		METAL,CON-ROD U.S 0.50	. 24	24	24	24		A
	37519-32300	11	METAL,CON-ROD U.S 0.50	. 24	24	24	24		A
9	*		METAL,CON-ROD U.S 0.75	. 24	24	24	24		A
	37519-32400	11	METAL,CON-ROD U.S 0.75	. 24	24	24	24		A
10	*		METAL,CON-ROD U.S 1.00	. 24	24	24	24		A
	37519-32500	11	METAL,CON-ROD U.S 1.00	. 24	24	24	24		A
11	37719-20020		CONNECTING-ROD ASSY RANK A:13.75KG	. 12	12	12	12	@ 10029	
	37719-30020	31	CONNECTING-ROD ASSY RANK A:13.75KG	. 12	12	12	12		
12	37719-20030		CONNECTING-ROD ASSY RANK B:13.90KG	. 12	12	12	12	@ 10029	
	37719-30030	31	CONNECTING-ROD ASSY RANK B:13.90KG	. 12	12	12	12		
13	37719-20040		CONNECTING-ROD ASSY RANK C:14.05KG	. 12	12	12	12	@ 10029	
	37719-30040	31	CONNECTING-ROD ASSY RANK C:14.05KG	. 12	12	12	12		
14	37719-20050		CONNECTING-ROD ASSY RANK D:14.20KG	. 12	12	12	12	@ 10029	
	37719-30050	31	CONNECTING-ROD ASSY RANK D:14.20KG	. 12	12	12	12		
15	37719-20060		CONNECTING-ROD ASSY RANK E:14.35KG	. 12	12	12	12	@ 10029	
	37719-30060	31	CONNECTING-ROD ASSY RANK E:14.35KG	. 12	12	12	12		

20 クランクシャフト, フライホイール, タンパ°
CRANKSHAFT, FLYWHEEL & DAMPER

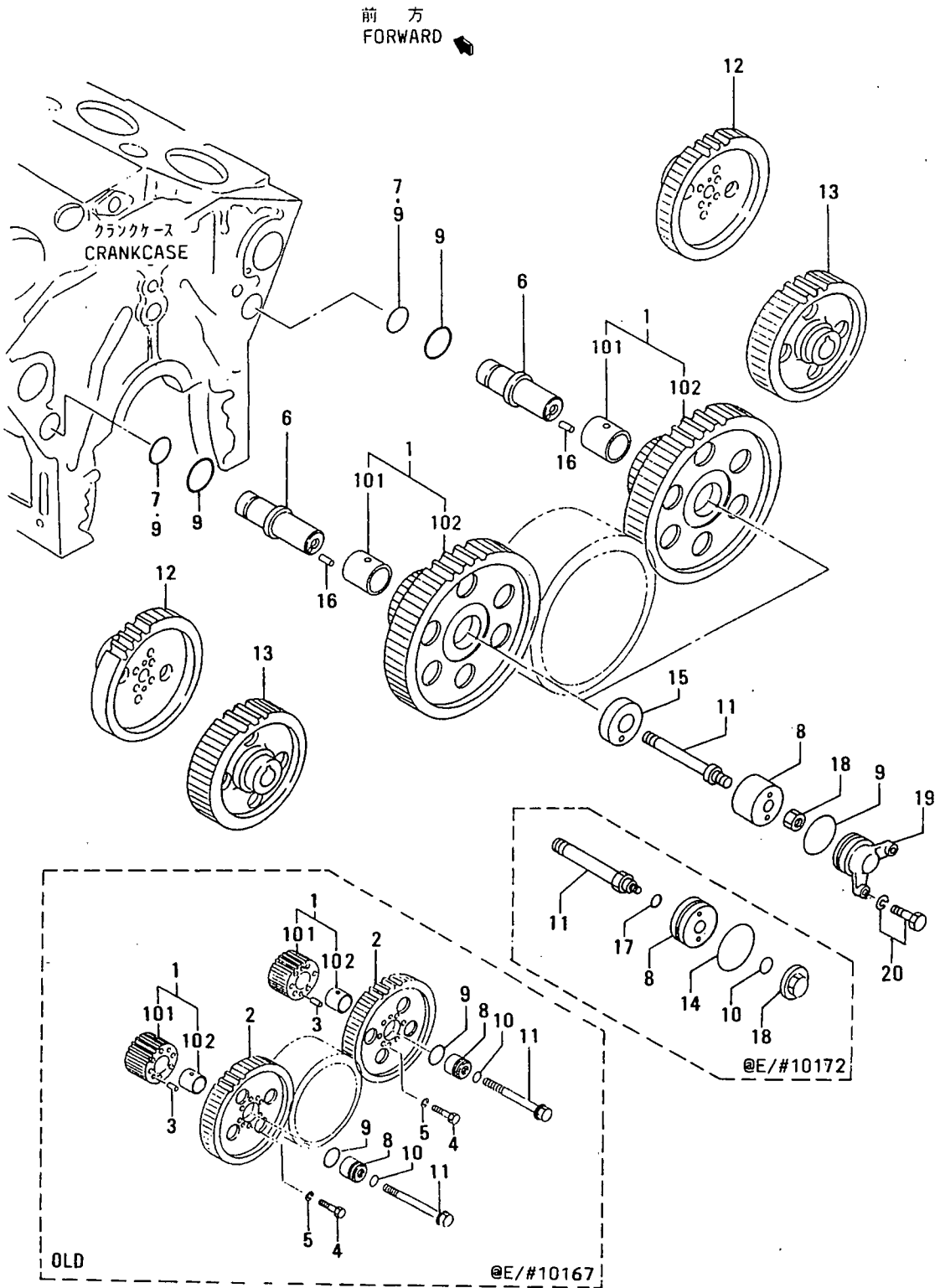


20 クランクシャフト, フライホイール, ダンパ
CRANKSHAFT, FLYWHEEL & DAMPER

- 29 -

見出 番号 REF. -NO.	部品番号 PART NO.	代 表 記 号 RSC /EN PQQ	部品名称 および 記事・仕様記号 PART NAME & DESCRIPTION	型式 個数 MODEL & QTY				適用 号 機 APPLICABLE SERIAL NO. FROM@--@UPTO	機 種 記 号 MV /R ORD	
				PT	PTA	TK	MP- TA TK			
1	37720-10011		CCRANKSHAFT ASSY	.	1	1	1	1		
	37720-10012R1		CRANKSHAFT ASSY	.	1	1	1	1		
2	*		CRANKSHAFT SUB ASSY	.	1	1	1	1		
201	F2846-05000		PIN, DOWEL	.	1	1	1	1		A
202	F2846-20000		PIN, DOWEL	.	8	8	8	8		A
203	33707-11701		WASHER	.	16	16	16	16		A
204	37420-10300		BOLT	.	16	16	16	16		A
205	37420-11202		WEIGHT, BALANCE	.	7	7	7	7		
206	37720-00300		WEIGHT, BALANCE	.	1	1	1	1		
207	*		CRANKSHAFT	.	1	1	1	1		
208	37723-10100		GEAR, CRANKSHAFT	.	1	1	1	1		
209	37725-12100		GEAR, CRANKSHAFT	.	1	1	1	1		
210	33320-04701		APIN, DOWEL	.	2	2	2	2	10202@	A
3	33320-04701		DPIN, DOWEL	.	2	2	2	2	@ 10101	A
4	F2846-20000		PIN, DOWEL	.	2	2	2	2		A
5	37721-01010		CFLYWHEEL ASSY	.	1	1	1	1	@ 10172	
	37721-1001131		FLYWHEEL ASSY	.	1	1	1	1		V
6	*		FLYWHEEL	.	1	1	1	1		
7	37721-00200		CGEAR, RING	.	1	1	1	1	@ 10172	
	37721-20200N1		GEAR, RING	.	1	1	1	1	10173@	V
8	F1035-10030		CBOLT	.	12	12	12	12	@ 10172A	
	F1035-10045N1C		BOLT	.	12	12	12	12	10173@	@ 10241AV
	F1805-10045N2		BOLT, W/WASHER	.	12	12	12	12	10242@	AV
9	F2515-10000		DWASHER, SPRING	.	12	12	12	12	@ 10241A	A
10	F1035-22090		BOLT	.	12	12	12	12		A
11	33707-11701		WASHER	.	12	12	12	12		A
12	37322-20300		CDAMPER, VISCOUS, FR	.	1	1	1	1	@ 10019	
	37322-3030031C		DAMPER, VISCOUS, FR	.	1	1	1	1		
	37722-01010R2		DAMPER ASSY	.	1	1	1	1		V
1201	37522-02100		SEAL, TIMING	.	1	1	1	1		
1202	37522-02200		SEAL, TIMING	.	1	1	1	1		
1203	*		DAMPER, HASSE, FR	.	1	1	1	1		
13	37422-10400		CDAMPER, VISCOUS, RE	.	1	1	1	1	@ 10019	
	37422-2040031C		DAMPER, VISCOUS, RE	.	1	1	1	1		
	37722-01200R2		DAMPER, HASSE, RE	.	1	1	1	1		V
14	F2846-20000		PIN, DOWEL	.	2	2	2	2		A
15	F1035-22060		BOLT	.	8	8	8	8		A
16	F1035-22090		BOLT	.	8	8	8	8		A
17	F2515-22000		WASHER, SPRING	.	8	8	8	8		A
18	37722-10700		POINTER	.	1	1	1	1		
19	37722-00800		CPOINTER	.	1	1	1	1		
	37722-00801R1		POINTER	.	1	1	1	1		
20	F1805-12020		BOLT, W/WASHER	.	2	2	2	2		A
21	32522-04100		ALABEL SET, THERMO	.	1	1	1	1	10020@	
22	32522-04200		ALABEL SET, THERMO	.	1	1	1	1	10020@	

タイミング キヤ
TIMING GEAR

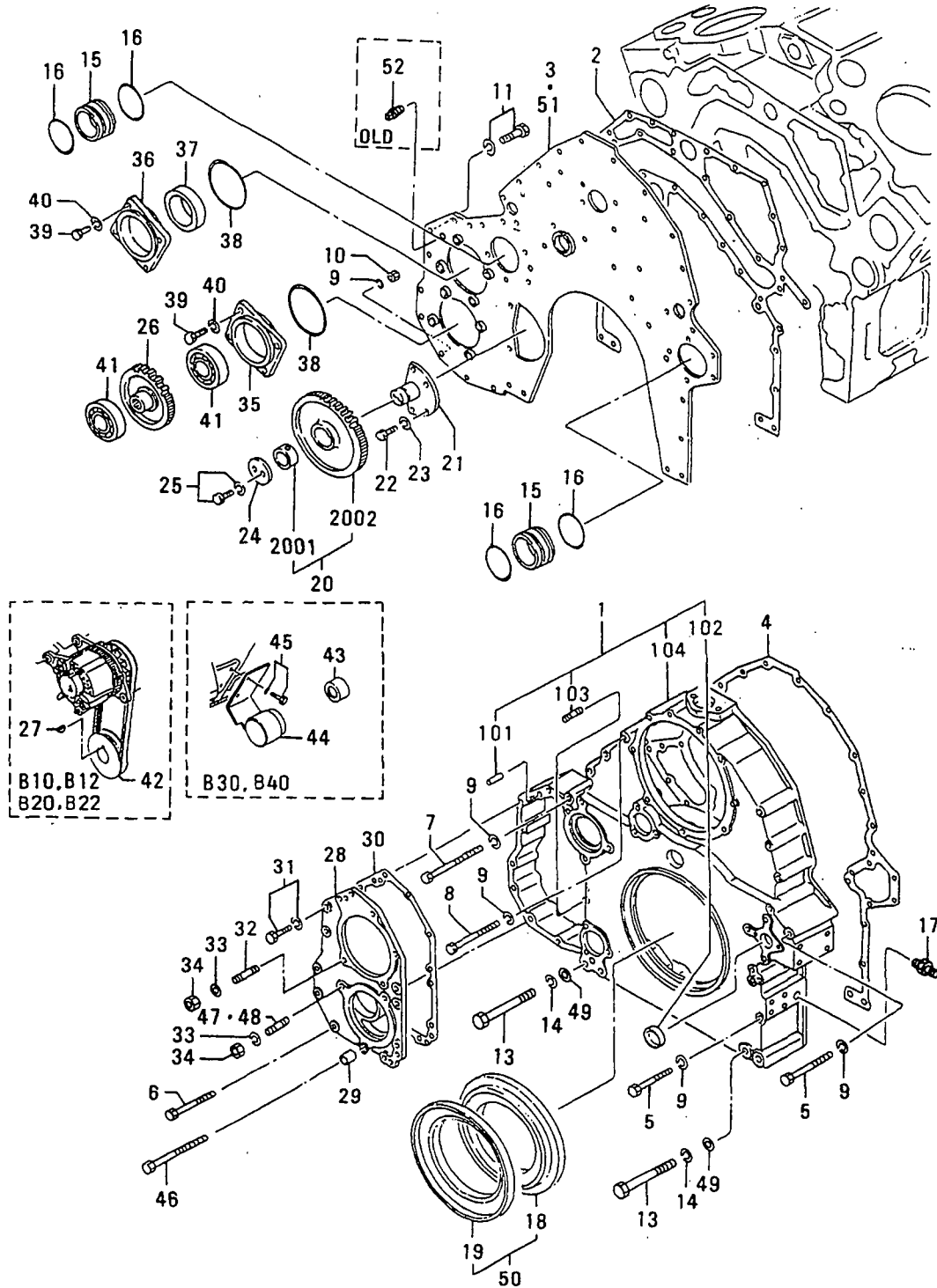


タイミンク キヤ
TIMING GEAR

見出 番号 REF. -NO.	部品番号 PART NO.	代 記 記 号 RSC /EN PQQ	部品名称 および 記事・仕様記号 PART NAME & DESCRIPTION	型式 個数 MODEL&QTY				適用号機 APPLICABLE SERIAL NO. FROM@--@UPTORD	機 区 別 MV /R ORD	
				PT	PTA	TK	MP-MP- TA TK			
101	37723-03020		CGEAR ASSY, IDLER Z=32	.	2	2	2	2	@ 10143	
	37723-13020G1		CGEAR ASSY, IDLER Z=32&80	.	2	2	2	2	10144@- 10167	V
	37723-23020G2		GEAR ASSY, IDLER Z=32&80	.	2	2	2	2	10168-	V
	37123-03400		CBUSHING	.	2	2	2	2	@ 10143	
102	37723-03400N1		CBUSHING	.	2	2	2	2	10144@- 10167	
	37723-13400N2		BUSHING	.	2	2	2	2	10168-	
2	37723-03100		DGEAR, IDLER Z=80	.	2	2	2	2	@ 10143	
3	F2846-12000		DPIN, DOWEL	.	4	4	4	4	@ 10143A	
4	F1035-12045		DBOLT	.	12	12	12	12	@ 10143A	
5	F2515-12000		DWASHER, SPRING	.	12	12	12	12	@ 10143A	
7	37723-13500		CSHAFT, IDLER	.	2	2	2	2	@ 10111	
	37723-13501R1		CSHAFT, IDLER	.	2	2	2	2	@ 10111	
	37723-2350032C		CSHAFT, IDLER	.	2	2	2	2	@ 10143	
	37723-33500N3C		CSHAFT, IDLER	.	2	2	2	2	10144@- 10167	V
	37723-43500N4C		CSHAFT, IDLER	.	2	2	2	2	10168@- 10172	V
8	37723-04500N5		SHAFT, IDLER	.	2	2	2	2	10173@	V
	F3156-04500		CO-RING	.	2	2	2	2	@ 10143A	
9	05507-2045031D		O-RING	.	2	2	2	2	@ 10172AV	
	37723-23600		CCOLLAR, THRUST	.	2	2	2	2	@ 10111	
	37723-3360031C		CCOLLAR, THRUST	.	2	2	2	2	@ 10143	
	37723-43600N2C		CCOLLAR, THRUST	.	2	2	2	2	10144@- 10167	V
10	37723-53600N3C		CCOLLAR, THRUST	.	2	2	2	2	10168@- 10172	V
	37723-04600N4		COLLAR, THRUST	.	2	2	2	2	10173@	V
	F3156-06000		CO-RING	.	4	4	4	4	@ 10143A	
	05507-2060031Q		O-RING	.	4	4	4	4	10144@- 10167AV	
	05507-20600		2O-RING	.	2	2	2	2	10168@- 10172AV	
	05507-20600		3 O-RING	.	6	6	6	6	10173@	AV
11	05507-00200		CO-RING	.	2	2	2	2	@ 10143A	
	05507-1020031L		CO-RING	.	2	2	2	2	- 10167AV	
	05507-20250N2D		O-RING	.	2	2	2	2	10168@- 10172AV	
12	37723-13700		CBOLT, IDLER	.	2	2	2	2	- 10167A	
	37723-23700N1C		BOLT, IDLER	.	2	2	2	2	10168@- 10172	V
	37723-04700N2C		BOLT, IDLER	.	2	2	2	2	10173@- 10181	V
	37723-1470033		BOLT, IDLER	.	2	2	2	2	10173@	V
13	37723-11100		GEAR, CAMSHAFT Z=60	.	2	2	2	2		
14	37723-12100		GEAR, INJ PUMP Z=60	.	2	2	2	2		
15	05507-10550		AO-RING	.	2	2	2	2	10168@- 10172AV	
16	37723-03800		APLATE, THRUST	.	2	2	2	2	10168-	V
17	F2846-08000		APIN, DOWEL	.	2	2	2	2	10168-	AV
18	05507-10180		AO-RING	.	2	2	2	2	10168@- 10172AV	
19	37723-03900		CNUT, CAP	.	2	2	2	2	@ 10172	V
	F2325-18000N1		NUT, JAM	.	2	2	2	2	10173@	AV
20	37723-04900		ACOVER	.	2	2	2	2	10173@	V
	F1805-12030		ABOLT, W/WASHER B/W	.	4	4	4	4	10173@	AV

アクセサリドライブ (フロント)
 25-01 ACCESSORY DRIVE (FRONT)

- 32 -



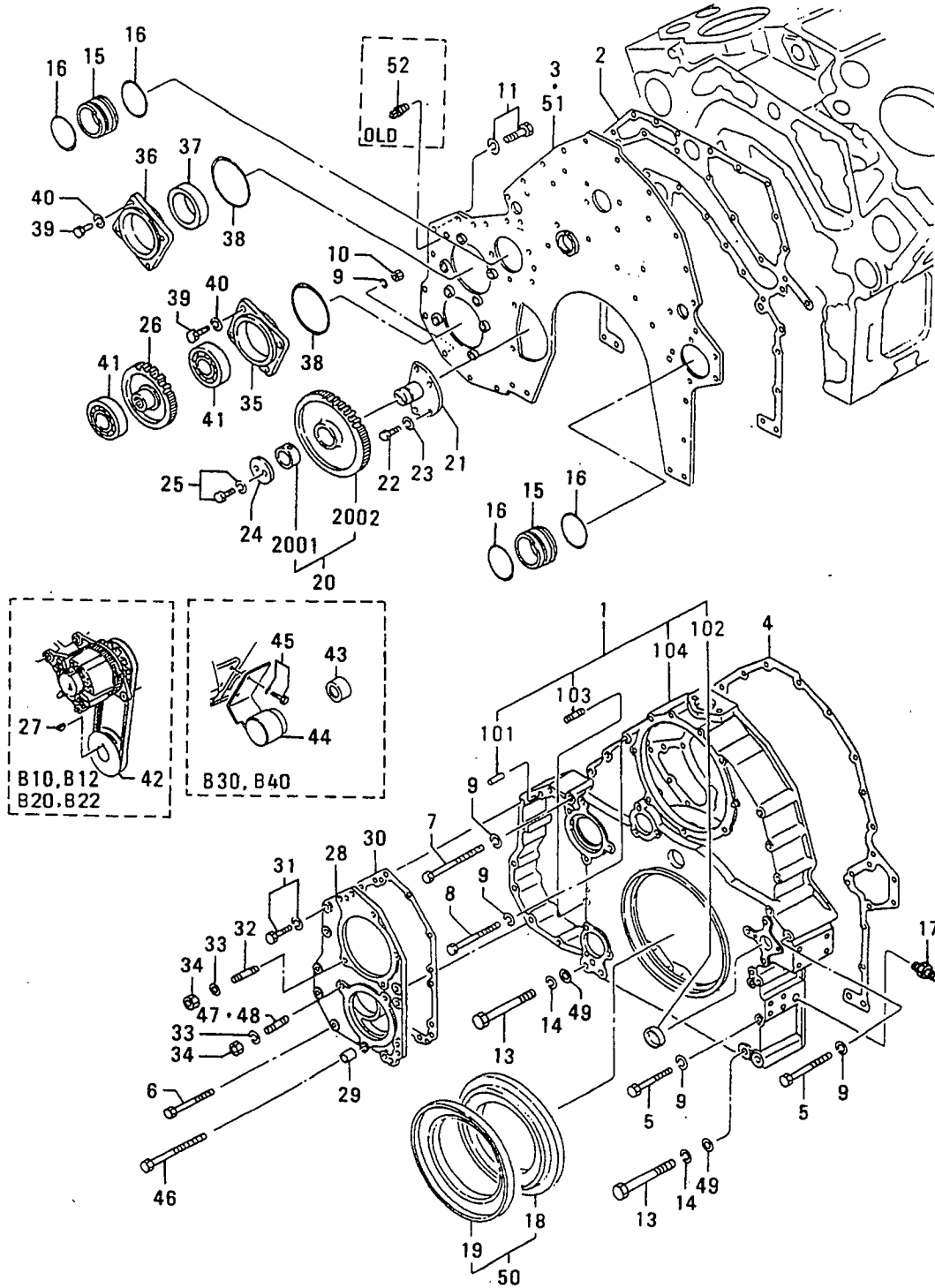
アクセサリドライブ (フロント)
25-01 ACCESSORY DRIVE (FRONT)

- 33 -

見出 番号 REF. -NO.	部品番号 PART NO.	代交記 種別号 RSC /EN PQG	部品名称 および 記事・仕様記号 PART NAME & DESCRIPTION	型式 個数 MODEL&QTY				適用号機 APPLICABLE SERIAL NO. FROM@--@UPTORD	新 規 区 別 機 種 M/V /R
				PT	PTA	TK	MP-MP- TA TK		
1	37725-11010		CCASE ASSY, GEAR, FR	. 1	1	1	1	@ 10125	
101	F2846-12000		CASE ASSY, GEAR, FR	. 1	1	1	1		
102	04826-25000		PIN, DOWEL	. 2	2	2	2		
103	05977-12030		CAP, SEALING	. 2	2	2	2		
104	*		STUD	. 2	2	2	2		
2	37725-20200		CASE, GEAR	. 1	1	1	1		
	37725-20200		CPACKING, FRONT	. 1	1	1	1	@ 10143A	
	37725-20201		CPACKING, FRONT	. 1	1	1	1	@ 10143	
	37725-30200		CPACKING, FRONT	. 1	1	1	1		V
3	*		CPLATE, FRONT B10, B30, B12	. 1	1	1	1		
	*		CPLATE, FRONT B20, B22	. .	. 1	1	1		
	37725-50300		CPLATE, FRONT B10, B30, B12	. 1	1	1	1	@ 10122	
	37725-50300		CPLATE, FRONT B20, B22	. .	. 1	1	1	@ 10122	
	37725-70300		PLATE, FRONT B10, B30, B12	. 1	1	1	1		
	37725-70300		PLATE, FRONT B20, B22	. .	. 1	1	1		
4	37725-30400		CPACKING, FRONT	. 1	1	1	1	@ 10143A	
	37725-40400		CPACKING, FRONT	. 1	1	1	1		V
5	MH000236		CBOLT	. 10	10	10	10	@ 10210A	
	MH000236		CBOLT	. 9	9	9	9	10211@- 10246A	
	MH000236		CBOLT	. 10	10	10	10	10247-	A
6	F1035-12130		CBOLT	. 7	7	7	7	@ 10039A	
	F1035-12130		CBOLT	. 6	6	6	6	10040@	A
7	F1035-12110		BOLT	. 3	3	3	3		A
8	F1035-12100		BOLT	. 1	1	1	1		A
9	F2515-12000		WASHER, SPRING	. 21	21	21	21		A
10	F2300-12000		NUT	. 4	4	4	4		A
11	F1805-12025		CBOLT, W/WASHER B/W H17, H18	. 29	29	29	29	@ 10031A	
	F1805-12025		CBOLT, W/WASHER B/W H17, H18	. 27	27	27	27	10032@	A
13	05978-16150		CBOLT	. 4	4	4	4	@ 10041A	
	05978-16160		CBOLT	. 4	4	4	4	10042@	A
14	F2515-16000		WASHER, SPRING	. 4	4	4	4		A
15	37746-00501		COUPLING	. 2	2	2	2		
16	F3153-07500		O-RING	. 4	4	4	4		A
17	F4560-06300		CELBOW	. 1	1	1	1	@ 10017	
	F4540-06300		CONNECTOR	. 1	1	1	1	10018@	V
18	37425-08200		SLINGER	. 1	1	1	1		
19	37511-04300		SEAL, OIL	. 1	1	1	1		A
20	37725-03010		GEAR ASSY, IDLER Z=56	. 1	1	1	1		
2001	37123-03400		BUSHING	. 1	1	1	1		
2002	*		GEAR, IDLER	. 1	1	1	1		
21	37725-03500		SHAFT, IDLER	. 1	1	1	1		
22	F1035-12035		BOLT	. 4	4	4	4		A
23	F2515-12000		WASHER, SPRING	. 4	4	4	4		A
24	32423-03800		PLATE	. 1	1	1	1		
25	F1805-10020		BOLT, W/WASHER B/W	. 2	2	2	2		A
26	37725-22300		CGEAR, OIL PUMP Z=50	. 1	1	1	1		
	37725-22301		CGEAR, OIL PUMP Z=50	. 1	1	1	1		
27	F2870-10032		KEY, WOODRUFF B10, B12	. 1	1	1	1		
	F2870-10032		KEY, WOODRUFF B20, B22	. .	. 1	1	1		
28	37725-40500		PLATE	. 1	1	1	1		

アクセサリドライブ (フロント)
 25-01 ACCESSORY DRIVE (FRONT)

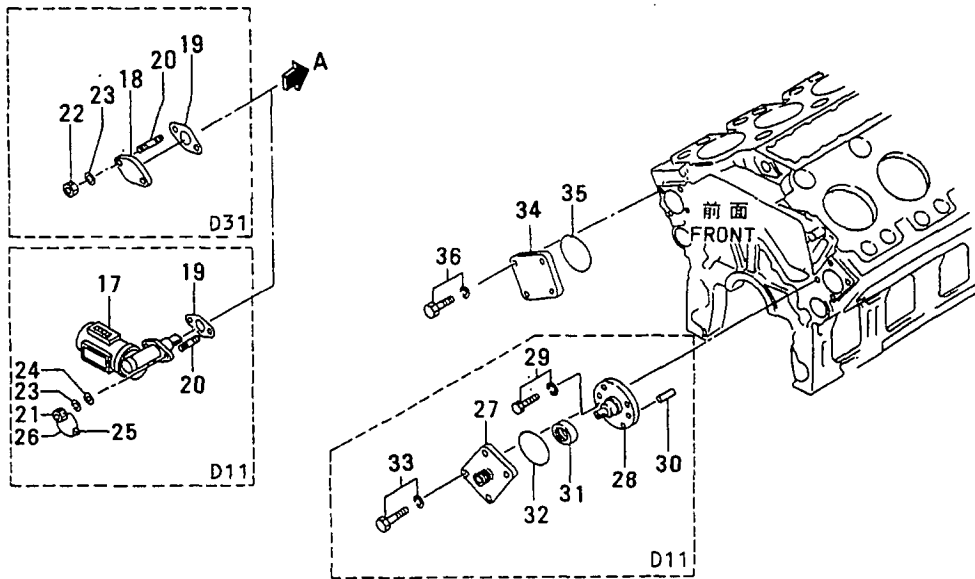
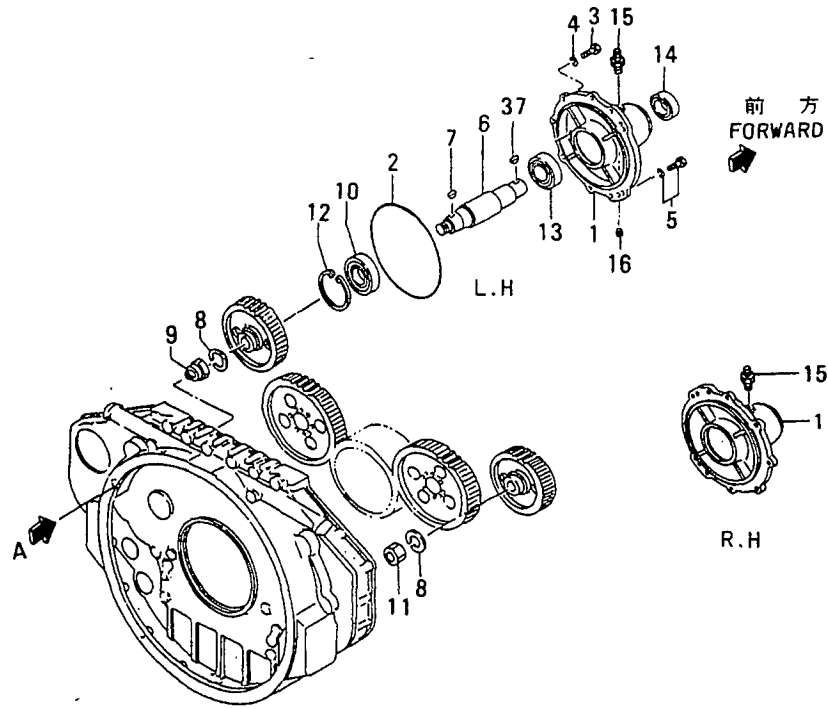
- 34 -



アクセサリドライブ (フロント)
25-01 ACCESSORY DRIVE (FRONT)

見出 番号 REF. -NO.	部品番号 PART NO.	代実記 RSC /EN PQG	部品名称 および 記事・仕様記号 PART NAME & DESCRIPTION	型式 個数 MODEL&QTY						適用号機 APPLICABLE SERIAL NO. FROM@--@UPTORD	機 区 MV /R ORD
				PT	PTA	TK	MP	MP	TK		
29	37561-01800		PIN,DOWEL	.	1	1	1	1			A
30	37725-10600		PACKING	.	1	1	1	1	@ 10143A		AV
	37725-20600	31	PACKING	.	1	1	1	1			A
31	F1805-12035		BOLT,W/WASHER B/W	.	4	4	4	4			A
32	05977-12030		STUD	.	6	6	6	6	@ 10017		A
	05977-12030	1	STUD	.	4	4	4	4	10018@	@ 10039	A
	05977-12030	2	STUD	.	2	2	2	2	10040@		A
33	F2515-12000		WASHER,SPRING	.	6	6	6	6			A
34	F2300-12000		NUT	.	6	6	6	6			A
35	37725-00800		COVER,BEARING	.	1	1	1	1			A
	37725-00801	R1	COVER,BEARING	.	1	1	1	1			A
36	37725-00901		COVER,BEARING	.	1	1	1	1			A
	37725-00902	R1	COVER,BEARING	.	1	1	1	1			A
37	F3015-06523		SEAL,OIL	.	1	1	1	1			A
38	F3156-12500		O-RING	.	2	2	2	2			A
39	F1035-12025		BOLT	.	8	8	8	8			A
40	F2515-12000		WASHER,SPRING	.	8	8	8	8			A
41	F8010-06310		BEARING,BALL	.	2	2	2	2			A
42	37725-14100		PULLEY,ALTERNATOR B10,B12	.	1	1	.	.			A
	37725-14100		PULLEY,ALTERNATOR B20,B22	.	.	.	1	1			A
	37725-14101	R1	PULLEY,ALTERNATOR B10,B12	.	1	1	.	.			A
	37725-14101	R1	PULLEY,ALTERNATOR B20,B22	.	.	.	1	1			A
43	37745-10800		SPACER B30,B40	.	1	1	1	1			A
44	37725-04500		COVER B30,B40	.	1	1	1	1			A
45	F1805-12025		BOLT,W/WASHER B/W B30,B40	.	2	2	2	2			A
46	05978-12160		BOLT	.	1	1	1	1	10040@	@ 10210A	A
	05978-12160	1	BOLT	.	2	2	2	2	10211@	- 10246A	A
	05978-12160	2	BOLT	.	1	1	1	1	10247-		A
47	05977-12060		STUD	.	2	2	2	2	10040@	@ 10181	A
	05977-12065	M1	STUD	.	2	2	2	2	10182@		V
48	05977-12050		STUD	.	2	2	2	2			A
49	F2500-16000		WASHER,PLAIN	.	4	4	4	4	10042@		A
50	37725-18000		SEAL ASSY,OIL,FR	.	1	1	1	1			A
51	37725-01500		PLATE,FRONT B40	.	1	1	1	1	@ 10122		A
	37725-11500	31	PLATE,FRONT B40	.	1	1	1	1			A
52	F5006-21000		PLUG,TAPERED B10,B30,B12	.	1	1	1	1	10101@	@ 10122A	A
	F5006-21000		PLUG,TAPERED B20,B22	.	.	.	1	1	10101@	@ 10122A	A

25-02 アクセサリードライブ (リア)
ACCESSORY DRIVE (REAR)



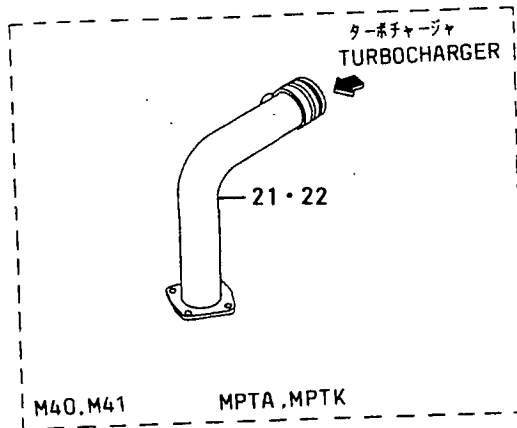
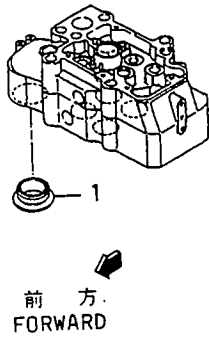
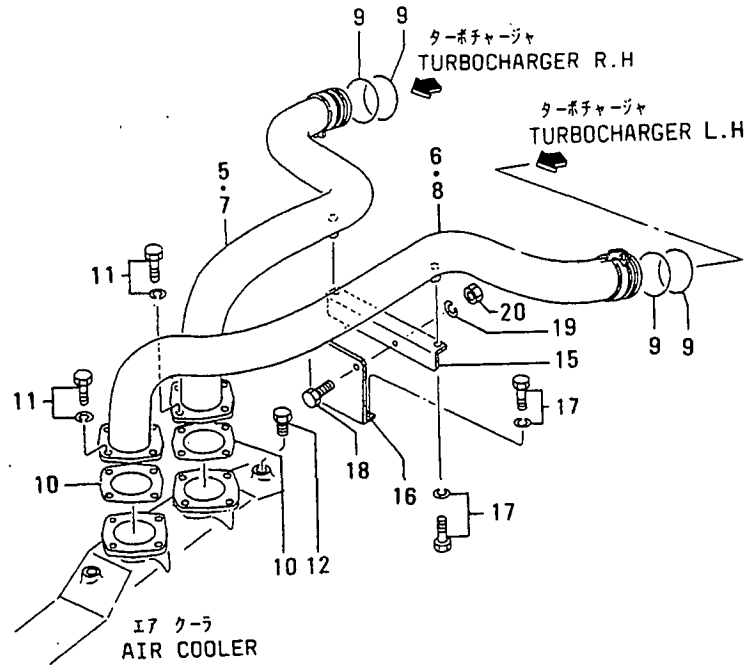
アクセサリドライブ (リア)
25-02 ACCESSORY DRIVE (REAR)

- 37 -

見出 番号 REF. -NO.	部品番号 PART NO.	部品名称 および 記事・仕様記号 PART NAME & DESCRIPTION	型式 個数 MODEL&QTY				適用号機 APPLICABLE SERIAL NO. FROM@--@UPTOR	機 区 別 M V R D		
			PT	PTA	TK	MP- MP- TK				
1	37525-23100	CCASE, DRIVE	.	2	2	2	2	@ 10045		
	37525-33100	CCASE, DRIVE	.	2	2	2	2	@ 10194		
	37525-43100	CASE, DRIVE	.	2	2	2	2		V	
2	37525-03600	O-RING	.	2	2	2	2		A	
3	F1035-12045	BOLT	.	10	10	10	10		A	
4	F2515-12000	WASHER, SPRING	.	10	10	10	10		A	
5	F1805-12035	BOLT, W/WASHER	B/W	.	4	4	4	4	A	
6	37725-25200	C SHAFT, DRIVE		.	2	2	2	2	- 10179	
	37725-15300	M1 SHAFT, DRIVE		.	2	2	2	2	10180-	V
7	F2870-07025	CKEY, WOODRUFF		.	4	4	4	4	- 10179	
	F2870-07025	1 KEY, WOODRUFF		.	2	2	2	2	10180-	
8	F2515-30000	WASHER, SPRING		.	2	2	2	2		A
9	37125-25602	COUPLING, DAMPER		.	1	1	1	1		
10	F8010-06309	BEARING, BALL		.	2	2	2	2		A
11	94104-01100	NUT		.	1	1	1	1		A
12	F3202-10000	RING, SNAP		.	2	2	2	2		A
13	F8006-06210	BEARING, BALL		.	2	2	2	2		A
14	37525-03400	SEAL, OIL		.	2	2	2	2		A
15	37736-01800	CEL BOW	C46, C45, C70, C72	.	2	2	2	2	- 10217	
	37736-01800	CEL BOW	C80	.	2	2	2	2	- 10217	
	47500-55701	M1 CONNECTOR	C46, C45, C70, C72	.	2	2	2	2	10218-	V
	47500-55701	M1 CONNECTOR	C80	.	2	2	2	2	10218-	V
16	04827-71300	PLUG, TAPERED		.	2	2	2	2		A
17	32525-13600	HOURLMETER	D11	.	1	1	1	1		
18	30407-05600	COVER	D31	.	1	1	1	1		
19	30625-05051	GASKET	D11, D31	.	1	1	1	1		A
20	F1450-08025	STUD	D11, D31	.	2	2	2	2		
21	33063-11400	NUT	D11	.	2	2	2	2		A
22	F2300-08000	NUT	D31	.	2	2	2	2		A
23	F2515-08000	WASHER, SPRING	D11, D31	.	2	2	2	2		A
24	F2500-08000	WASHER, PLAIN	D11	.	2	2	2	2		A
25	48000-96600	SEAL	D11	.	1	1	1	1		A
26	34461-07700	WIRE, SEAL	D11	.	1	1	1	1		
27	37725-07100	CCASE, OIL SEAL	D11	.	1	1	1	1		
	37725-07101	R1 CASE, OIL SEAL	D11	.	1	1	1	1		
28	37525-17300	COUPLING	D11	.	1	1	1	1		
29	F1805-12025	BOLT, W/WASHER	B/W D11	.	2	2	2	2		A
30	F2846-12000	PIN, DOWEL	D11	.	2	2	2	2		A
31	F3003-01831	SEAL, OIL	D11	.	1	1	1	1		A
32	F3153-09500	O-RING	D11	.	1	1	1	1		A
33	F1805-12030	BOLT, W/WASHER	B/W	.	4	4	4	4		A
34	37725-07200	CCOVER	B10, B30, B12, D31	.	1	1	1	1		
	37725-07200	CCOVER	B20, B22	.	.	.	1	1		
	37725-17200	R1 COVER	B10, B30, B12, D31	.	1	1	1	1		
	37725-17200	R1 COVER	B20, B22	.	.	.	1	1		
35	F3153-09500	O-RING	B10, B30, B12	.	1	1	1	1		A
	F3153-09500	O-RING	B20, B22	.	.	.	1	1		A
36	F1805-12030	BOLT, W/WASHER	B/W B10, B30, B12	.	4	4	4	4		A
	F1805-12030	BOLT, W/WASHER	B/W B20, B22	.	.	.	4	4		A
37	F2870-10032	CKEY, WOODRUFF		.	2	2	2	2	10180-	V

30-01 インレット システム
INLET SYSTEM

- 38 -

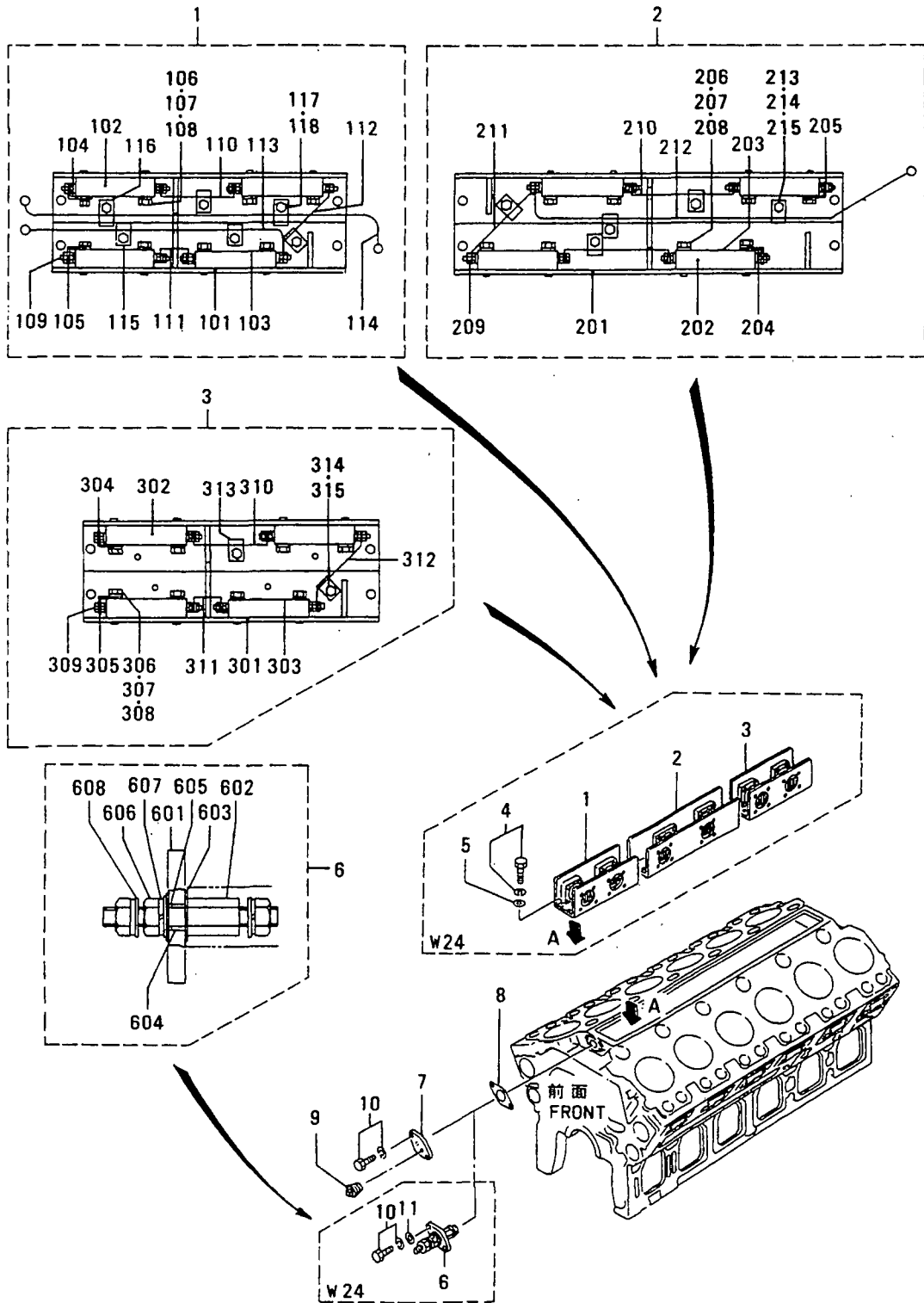


30-01 インレット システム
INLET SYSTEM

見出 番号 REF. -NO.	部品番号 PART NO.	代 表 記 号 RISC /EN PQQ	部品名称 および 記事・仕様記号 PART NAME & DESCRIPTION	型式 個数 MODEL&QTY				適用号機		機 種 区 別 記 号 M V /R	
				PT	PTA	TK	MP- MP- TA TK	APPLICABLE SERIAL NO. FROM@--@UPTO			
1	37530-00200		PACKING	.	12	12	12	12			A
5	37730-22100		DUCT,AIR,R.H M31	.	1	1	1	1			A
6	37730-12200		DUCT,AIR,L.H M31	.	1	1	1	1			A
7	37730-21100		DUCT,AIR,R.H M30	.	1	1	1	1			A
8	37730-21200		DUCT,AIR,L.H M30	.	1	1	1	1			A
9	35A30-00100		O-RING	.	4	4	4	4			A
10	37730-01500		PACKING	.	2	2	2	2			A
11	F1805-10025		BOLT,W/WASHER B/W	.	8	8	8	8			A
12	92748-02600		PLUG M30,M31	.	2	2	2	2			A
15	37730-31600		STAY,DUCT M30,M31	.	1	1	1	1			A
16	37730-01900		STAY,DUCT M30,M31	.	1	1	1	1			A
17	F1805-10020		BOLT,W/WASHER B/W M30,M31	.	4	4	4	4			A
18	F1035-10025		BOLT M30,M31	.	2	2	2	2			A
19	F2515-10000		WASHER,SPRING M30,M31	.	2	2	2	2			A
20	F2300-10000		NUT,LOCK M30,M31	.	2	2	2	2			A
21	37730-06200		DUCT,AIR M40	.	.	.	2	2			
22	37730-06300		DUCT,AIR M41	.	.	.	2	2			

30-02 エアヒータ
AIR HEATER

- 40 -

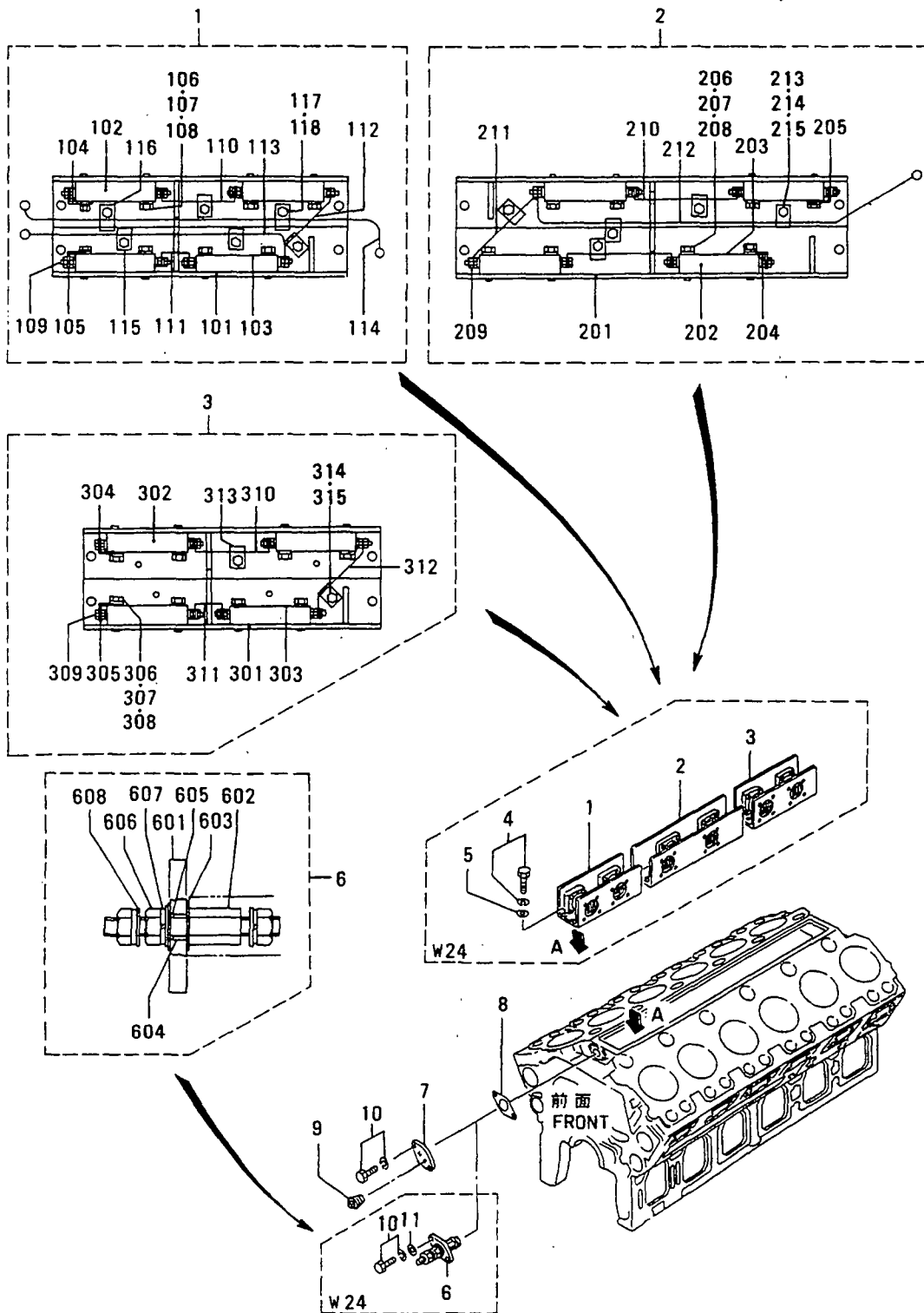


IA ヒータ
30-02 AIR HEATER

見出 番号 REF. NO.	部品番号 PART NO.	代交記 番 RSC /EN PQQ	部品名称 および 記事・仕様記号 PART NAME & DESCRIPTION	型式 個数 MODEL&QTY				適用号機 APPLICABLE SERIAL NO. FROM@--@UPTOR	機 区 MV /R ORD
				PT	PTA	TK	MP-MP TA TK		
1	37730-00400		HEATER ASSY,AIR W24	.	1	1	1	1	
101	37730-00411		BODY W24	.	1	1	1	1	
102	*		HEATER,AIR W24	.	4	4	4	4	
103	37730-00413		PLATE W24	.	4	4	4	4	
104	37730-00414		PLATE,EARTH,L.H W24	.	1	1	1	1	
105	37730-00415		PLATE,EARTH,R.H W24	.	1	1	1	1	
106	F1035-10040		BOLT W24	.	16	16	16	16	A
107	F2500-10000		WASHER,PLAIN W24	.	16	16	16	16	A
108	F2515-10000		WASHER,SPRING W24	.	16	16	16	16	A
109	37730-00419		NUT,FLANGE W24	.	8	8	8	8	
110	37730-00421		WIRE W24	.	1	1	1	1	
111	37730-00422		WIRE W24	.	1	1	1	1	
112	37730-00423		WIRE W24	.	1	1	1	1	
113	37730-00424		WIRE W24	.	1	1	1	1	
114	37730-00425		WIRE W24	.	1	1	1	1	
115	37730-00426		CLIP W24	.	4	4	4	4	A
116	37730-00427		CLIP W24	.	2	2	2	2	A
117	F2515-08000		WASHER,SPRING W24	.	6	6	6	6	A
118	F1035-08010		BOLT W24	.	6	6	6	6	A
2	37730-00500		HEATER ASSY,AIR W24	.	1	1	1	1	
201	37730-00511		BODY W24	.	1	1	1	1	
202	*		HEATER,AIR W24	.	4	4	4	4	
203	37730-00413		PLATE W24	.	4	4	4	4	
204	37730-00414		PLATE,EARTH,L.H W24	.	1	1	1	1	
205	37730-00415		PLATE,EARTH,R.H W24	.	1	1	1	1	
206	F1035-10040		BOLT W24	.	16	16	16	16	A
207	F2500-10000		WASHER,PLAIN W24	.	16	16	16	16	A
208	F2515-10000		WASHER,SPRING W24	.	16	16	16	16	A
209	37730-00419		NUT,FLANGE W24	.	8	8	8	8	
210	37730-00521		WIRE W24	.	2	2	2	2	
211	37730-00522		WIRE W24	.	1	1	1	1	
212	37730-00523		WIRE W24	.	1	1	1	1	
213	37730-00426		CLIP W24	.	5	5	5	5	A
214	F2515-08000		WASHER,SPRING W24	.	5	5	5	5	A
215	F1035-08010		BOLT W24	.	5	5	5	5	A
3	37730-00600		HEATER ASSY,AIR W24	.	1	1	1	1	
301	37730-00411		BODY W24	.	1	1	1	1	
302	*		HEATER,AIR W24	.	4	4	4	4	
303	37730-00413		PLATE W24	.	4	4	4	4	
304	37730-00414		PLATE,EARTH,L.H W24	.	1	1	1	1	
305	37730-00415		PLATE,EARTH,R.H W24	.	1	1	1	1	
306	F1035-10040		BOLT W24	.	16	16	16	16	A
307	F2500-10000		WASHER,PLAIN W24	.	16	16	16	16	A
308	F2515-10000		WASHER,SPRING W24	.	16	16	16	16	A
309	37730-00419		NUT,FLANGE W24	.	8	8	8	8	
310	37730-00421		WIRE W24	.	1	1	1	1	
311	37730-00422		WIRE W24	.	1	1	1	1	
312	37730-00423		WIRE W24	.	1	1	1	1	
313	37730-00426		CLIP W24	.	2	2	2	2	A
314	F2515-08000		WASHER,SPRING W24	.	2	2	2	2	A

30-02 エア ヒータ
AIR HEATER

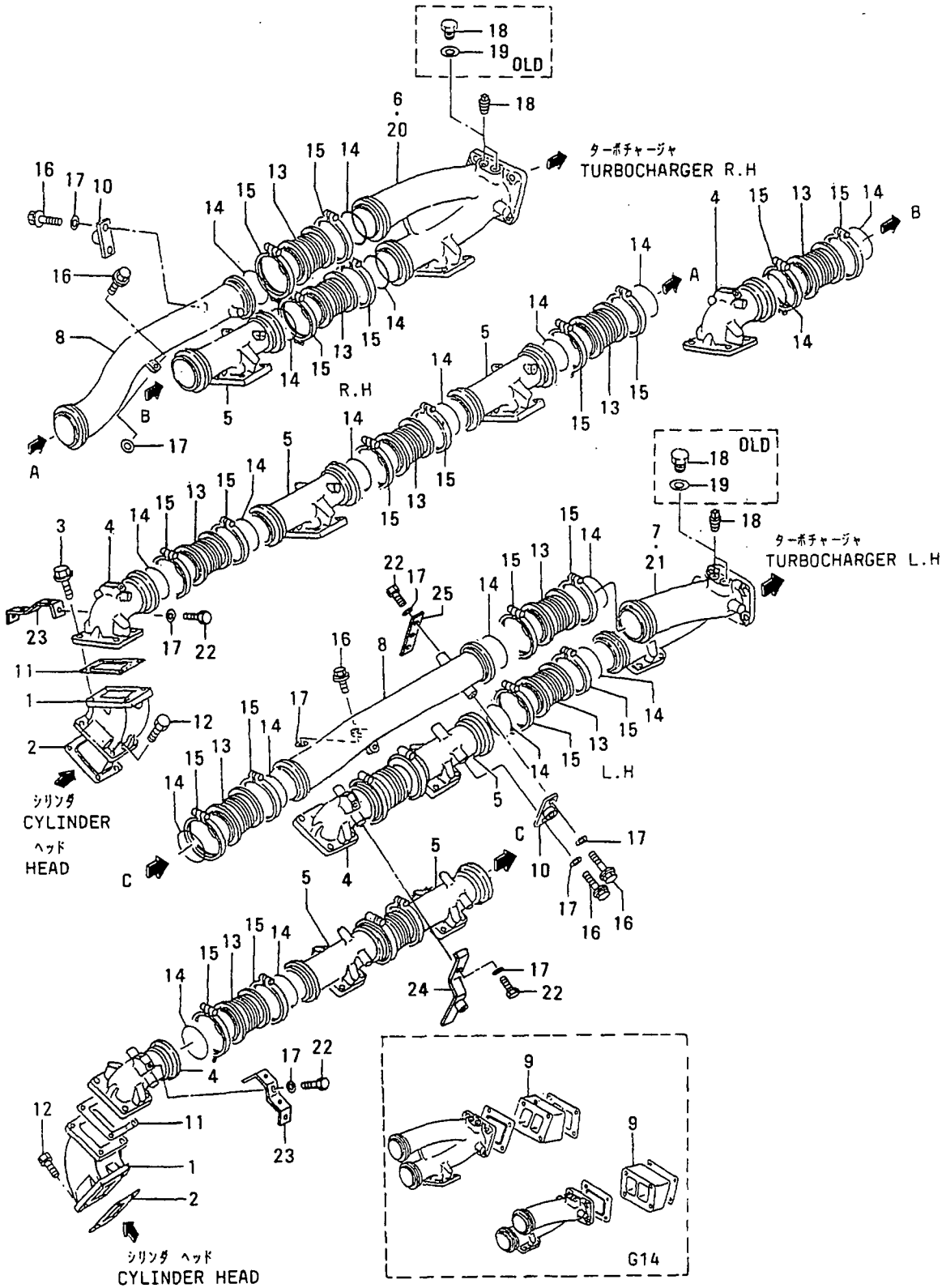
- 42-



30-02 IA ヒータ AIR HEATER

見出 番号 REF. -NO.	部品番号 PART NO.	代交記 番順号 RSC /EN PQG	部品名称 および 記事・仕様記号 PART NAME & DESCRIPTION	型式 個数 MODEL&QTY					適用号機		
				PT	PTA	PTK	MP	MP- TK	APPLICABLE SERIAL NO. FROM@--@UPTORD		
315	F1035-08010		BOLT W24	.	2	2	2	2			A
4	F1805-10025		BOLT,W/WASHER B/W W24	.	12	12	12	12			A
5	F2500-10000		WASHER,PLAIN W24	.	12	12	12	12			A
6	37730-10800		TERMINAL W24	.	1	1	1	1			A
601	37730-10811		FLANGE W24	.	1	1	1	1			A
602	37730-10812		TERMINAL W24	.	1	1	1	1			A
603	37730-10813		INSULATOR W24	.	2	2	2	2			A
604	37730-10814		INSULATOR W24	.	1	1	1	1			A
605	37730-00815		O-RING W24	.	1	1	1	1			A
606	F2300-10000		NUT W24	.	3	3	3	3			A
607	F2515-10000		WASHER,SPRING W24	.	3	3	3	3			A
608	37730-00417		WASHER W24	.	3	3	3	3			A
7	37707-09300		COVER	.	1	1	1	1			A
8	37555-00600		GASKET	.	1	1	1	1			A
9	F5006-10000		PLUG,TAPERED	.	2	2	2	2			A
10	F1805-12025		BOLT,W/WASHER B/W	.	2	2	2	2			A
11	F2500-12000		WASHER,PLAIN W24	.	2	2	2	2			A

32-01 エキゾースト システム (ソノ 1)
EXHAUST SYSTEM (PART-1)



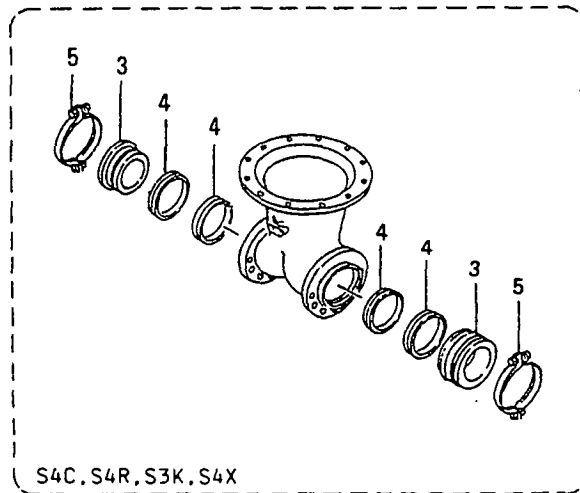
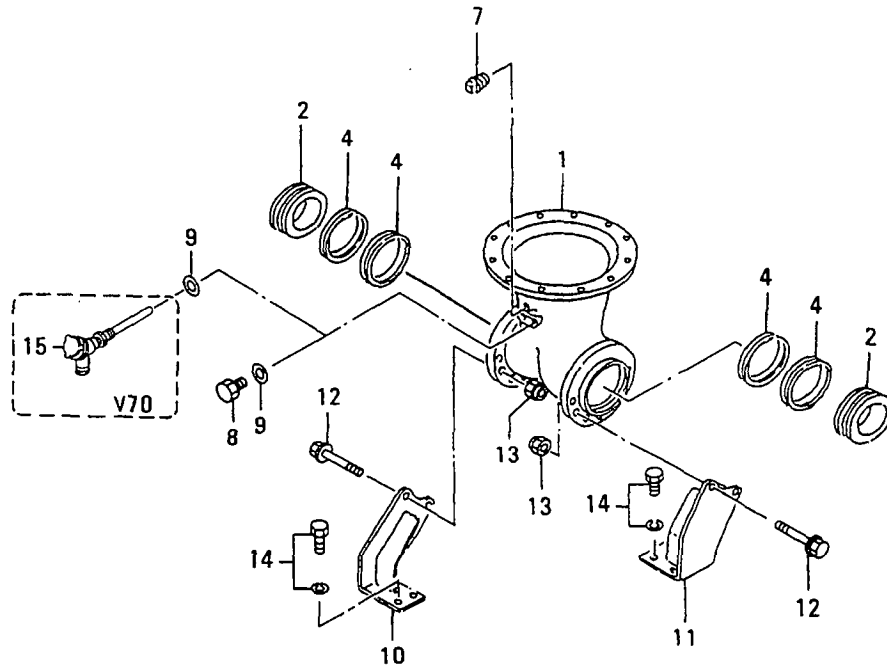
エキゾースト システム (ソノ 1)
32-01 EXHAUST SYSTEM (PART-1)

- 45 -

見出 番号 REF. No.	部品番号 PART NO.	代交記 部 RSC /EN PQG	部品名称 および 記事・仕様記号 PART NAME & DESCRIPTION	型式 個数 MODEL&QTY				適用号機 APPLICABLE SERIAL NO. FROM@--@UPTORD	機 区 機 M/V /R ORD	
				PT	PTA	TK	MP-MP- TA TK			
1	37732-21100		CONNECTOR		. 12	12	12	12		
2	37532-10500		GASKET, EXHAUST MANF		. 12	12	12	12		
3	37532-00800		BOLT		. 48	48	48	48		
4	37732-50100		CMANIFOLD, EXH	G18, G14	. 4	4	4	4		
	37732-50101R1		MANIFOLD, EXH	G18, G14	. 4	4	4	4		
5	37732-20300		CMANIFOLD, EXH	G18, G14	. 6	6	6	6		
	37732-20301R1		MANIFOLD, EXH	G18, G14	. 6	6	6	6		
6	37732-20400		DMANIFOLD, EXH	R.H G18, G14	. 1	1	1	1	@ 10041	
7	37732-20500		DMANIFOLD, EXH	L.H G18, G14	. 1	1	1	1	@ 10041	
8	37732-30600		CMANIFOLD, EXH	G18, G14	. 2	2	2	2		
	37732-30601R1		MANIFOLD, EXH	G18, G14	. 2	2	2	2		
9	37732-01600		SPACER	G14	. 2	2	2	2		
10	37732-01500		CSTAY, MANIFOLD	G18, G14	. 2	2	2	2		
	37732-01501R1		STAY, MANIFOLD	G18, G14	. 2	2	2	2		
11	37732-10900		GASKET, EXHAUST		. 12	12	12	12		
12	32532-20800		BOLT	G18, G14	. 48	48	48	48		
13	37532-00600		CJOINT, FLEXIBLE	G18, G14	. 12	12	12	12	- 10161	
	37532-1060031C		JOINT, FLEXIBLE	G18, G14	. 12	12	12	12	@ 10254	V
	37532-0180032		JOINT, FLEXIBLE	G18, G14	. 12	12	12	12		V
14	32532-01700		GASKET, JOINT	G18, G14	. 24	24	24	24		
15	49168-14001		CCOUPLING	G18, G14	. 24	24	24	24	@ 10017	
	49184-1400031		COUPLING	G18, G14	. 24	24	24	24		
16	32532-20800		BOLT	G18, G14	. 6	6	6	6		
17	58034-04400		QWASHER	G18, G14	. 6	6	6	6	@ 10064	A
	58034-044001Q		WASHER	G18, G14	. 14	14	14	14	10065 @ 10292	A
	58034-044002		WASHER	G18, G14	. 16	16	16	16	10293 @	A
18	45764-75201		CPLUG	G18, G14	. 4	4	4	4	@ 10041	A
	F5006-10000N1		PLUG, TAPERED	G18, G14	. 4	4	4	4	10042 @	A
19	F4202-27000		DGASKET	G18, G14	. 4	4	4	4	@ 10041	A
20	37732-02400		AMANIFOLD, EXH	R.H G18, G14	. 1	1	1	1	10042 @	
21	37732-02500		AMANIFOLD, EXH	L.H G18, G14	. 1	1	1	1	10042 @	
22	49126-60230		CBOLT	G18, G14	. 10	10	10	10	10065 @ 10292	A
	32532-07325N1		BOLT	G18, G14	. 10	10	10	10	10293 @	AV
23	37832-03100		ASTAY, MANIFOLD	G18, G14	. 2	2	2	2	10065 @	
24	37732-01900		ASTAY, MANIFOLD	G18, G14	. 2	2	2	2	10065 @	
25	37732-01800		ASTAY, MANIFOLD	G18, G14	. 2	2	2	2	10065 @	

32-02 エキゾースト システム (ソノ 2)
EXHAUST SYSTEM (PART-2)

- 46-



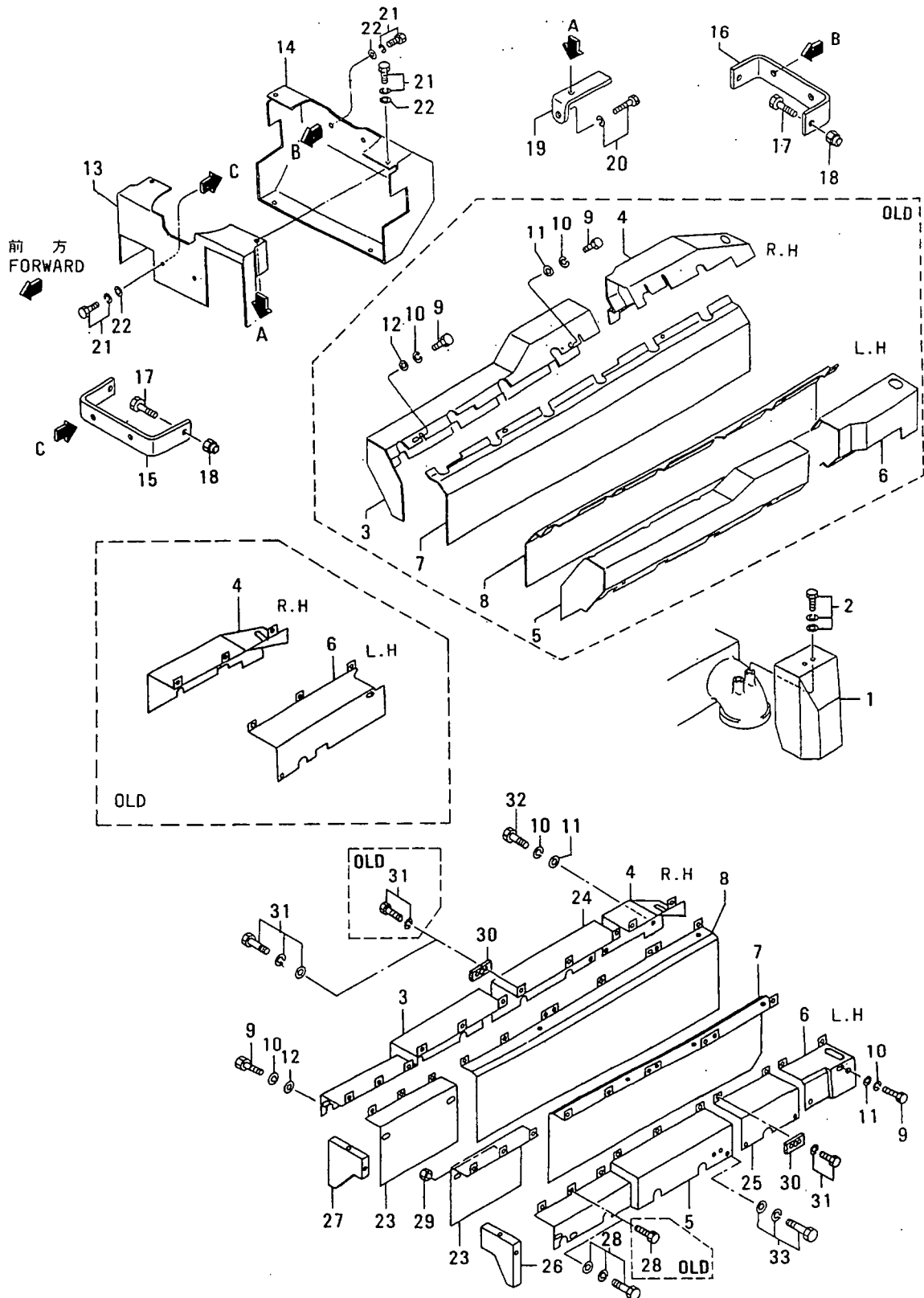
32-02 イキゾーストシステム(ソノ 2)
EXHAUST SYSTEM (PART-2)

- 47 -

見出 番号 REF. -NO.	部品番号 PART NO.	部品名称 および 記事・仕様記号 PART NAME & DESCRIPTION	型式 個数 MODEL&QTY				適用号機 APPLICABLE SERIAL NO. FROM@--@UPTORD	機 区 別 M/V /R ORD	
			PT	PTA	TK	MP-TK			
1	37432-04900	PIPE, EXHAUST	.	1	1	1	1		
2	37432-04600	JOINT, EXH PIPE	S7C	.	2	2	2	2	
	37432-04600	JOINT, EXH PIPE	S7F	.	.	2	.	2	
3	37732-01700	JOINT, EXH PIPE	S4C, S4R, S3K, S4X	.	2	2	2	2	
4	37432-14700	RING, SEAL	S4C, S4R, S3K, S4X	.	4	4	4	4	
	37432-14700	RING, SEAL	S7C	.	8	8	8	8	
	37432-14700	RING, SEAL	S7F	.	.	8	.	8	
5	49181-14002	CV-CLAMP ASSY	S4C, S4R, S3K, S4X	.	2	2	2	2	@ 10021A
	49181-14003	CV-CLAMP ASSY	S4C, S4R, S3K, S4X	.	2	2	2	2	A
	49181-14004	V-CLAMP ASSY	S4C, S4R, S3K, S4X	.	2	2	2	2	AV
7	F5006-10000	PLUG, TAPERED		.	1	1	1	1	A
8	45764-75201	PLUG	V50, V51	.	2	2	2	2	A
	45764-75201	PLUG	V71	.	.	.	2	2	A
9	F4202-27000	GASKET	V50, V51	.	2	2	2	2	A
	F4202-27000	GASKET	V71	.	.	.	2	2	A
10	37732-04600	CSTAY, EXH PIPE	R.H	.	1	1	1	1	
	37732-04601	R1 STAY, EXH PIPE	R.H	.	1	1	1	1	
11	37732-04700	CSTAY, EXH PIPE	L.H	.	1	1	1	1	
	37732-04701	R1 STAY, EXH PIPE	L.H	.	1	1	1	1	
12	07707-12040	BOLT		.	4	4	4	4	A
13	F2445-12000	NUT, SELF LOCKING		.	4	4	4	4	A
14	F1805-12030	BOLT, W/WASHER	B/W	.	8	8	8	8	A
15	45190-84400	RESISTANCE, EXH	V70	.	.	.	1	1	

32-03 エキゾーストカバー
EXHAUST COVER

- 48 -

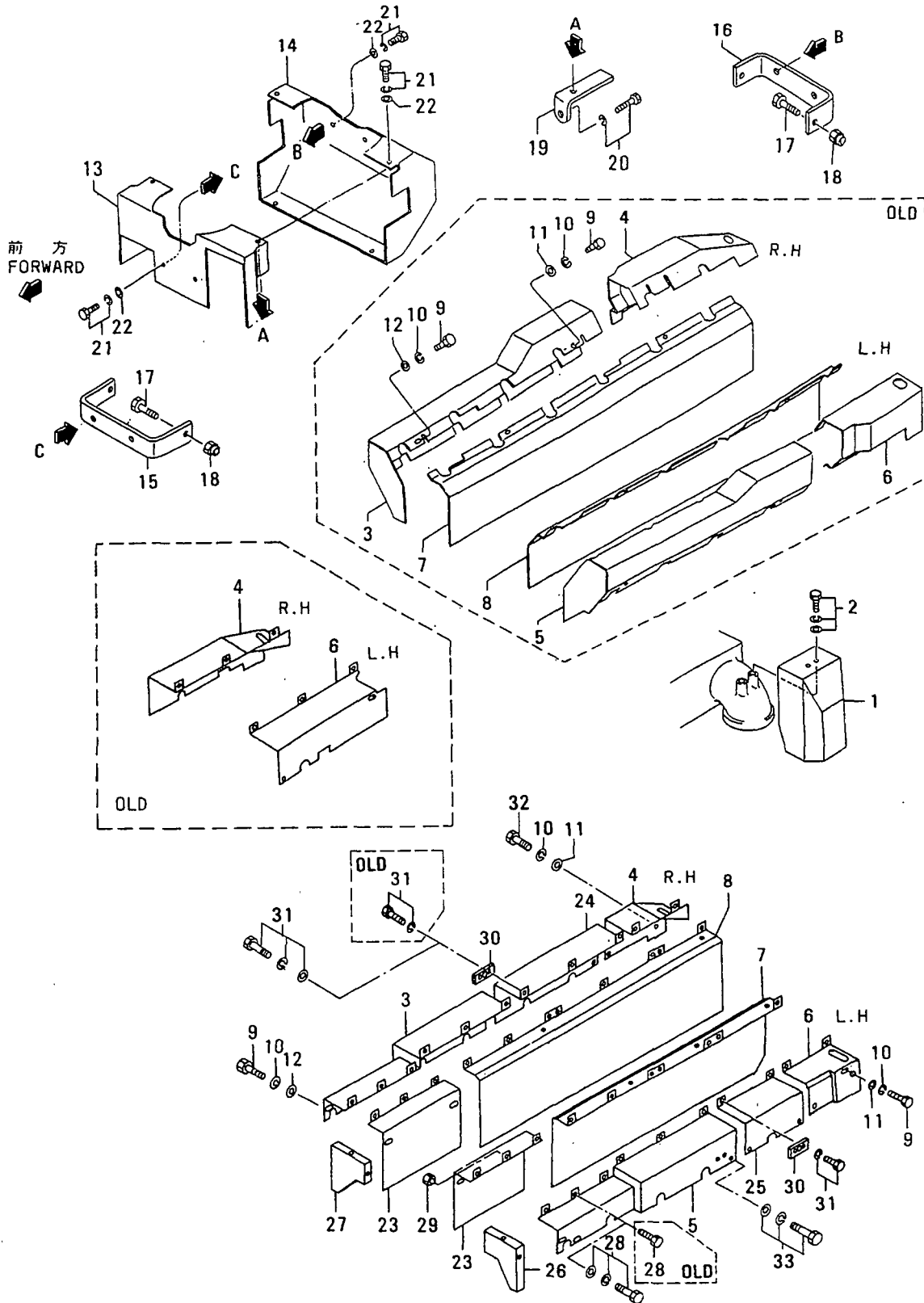


32-03 イキマーストカバー
EXHAUST COVER

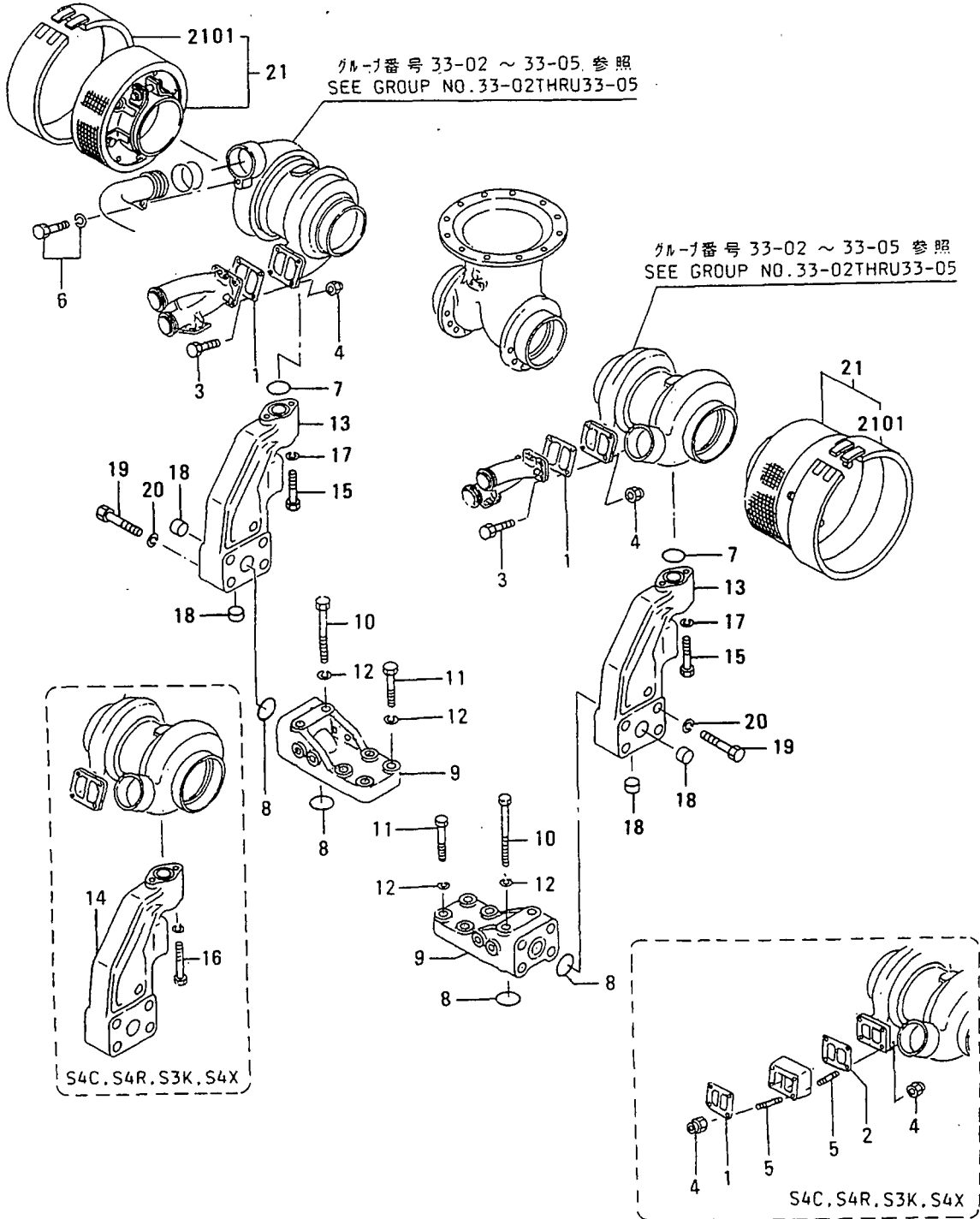
- 49 -

見出 番号 REF. NO.	部品番号 PART NO.	部品名称 および 記事・仕様記号 PART NAME & DESCRIPTION	型式 個数 MODEL&QTY				適用号機 APPLICABLE SERIAL NO. FROM@--@UPTORD	機 種 区 分 記 号 MV /R
			PT	PTA	TK	MP-MP- TA TK		
1	37532-27100	INSULATOR	. 12	12	12	12		
2	F1825-08016	BOLT, W/WASHER	B/W	. 24	24	24	24	A
3	37732-06200	CINSULATOR, R.H	G18, G14	. 1	1	1	1	@ 10064
	37732-16200N1	INSULATOR, R.H	G18, G14	. 1	1	1	1	10065@
4	37732-06300	CINSULATOR, R.H	G18, G14	. 1	1	1	1	@ 10064
	37732-16300N1	CINSULATOR, R.H	G18, G14	. 1	1	1	1	10065@ @ 10101
	37732-26300N2	INSULATOR, R.H	G18, G14	. 1	1	1	1	10102@
5	37732-06400	CINSULATOR, L.H	G18, G14	. 1	1	1	1	@ 10064
	37732-16400N1	INSULATOR, L.H	G18, G14	. 1	1	1	1	10065@
6	37732-06500	CINSULATOR, L.H	G18, G14	. 1	1	1	1	@ 10064
	37732-16500N1	CINSULATOR, L.H	G18, G14	. 1	1	1	1	10065@ @ 10101
	37732-26500N2	INSULATOR, L.H	G18, G14	. 1	1	1	1	10102@
7	37732-06600	CINSULATOR, R.H	G18, G14	. 1	1	1	1	@ 10064
	37732-16600N1	CINSULATOR, R.H	G18, G14	. 1	1	1	1	10065@ @ 10101
	37732-26600N2	INSULATOR, R.H	G18, G14	. 1	1	1	1	10102@
8	37732-06700	CINSULATOR, L.H	G18, G14	. 1	1	1	1	@ 10064
	37732-16700N1	CINSULATOR, L.H	G18, G14	. 1	1	1	1	10065@ @ 10101
	37732-26700N2	INSULATOR, L.H	G18, G14	. 1	1	1	1	10102@
9	49126-60220	BOLT	G18, G14	. 18	18	18	18	@ 10064A
	49126-60210N1	BOLT	G18, G14	. 12	12	12	12	10065@ @ 10292A
	49126-60220N2	BOLT	G18, G14	. 12	12	12	12	10293@
10	F2515-10000	OWASHER, SPRING	G18, G14	. 18	18	18	18	@ 10064A
	F2515-10000	OWASHER, SPRING	G18, G14	. 12	12	12	12	10065@ @ 10292A
	F2515-10000	2 WASHER, SPRING	G18, G14	. 4	4	4	4	10293@
11	F2500-10000	OWASHER, PLAIN	G18, G14	. 10	10	10	10	@ 10064A
	F2500-10000	OWASHER, PLAIN	G18, G14	. 12	12	12	12	10065@ @ 10292A
	F2500-10000	2 WASHER, PLAIN	G18, G14	. 4	4	4	4	10293@
12	37732-17100	WASHER	G18, G14	. 8	8	8	8	A
13	37732-06800	INSULATOR, FR		. 1	1	1	1	
14	37732-16900	CINSULATOR, RE		. 1	1	1	1	@ 10017
	37732-2690031	INSULATOR, RE		. 1	1	1	1	
15	37732-09300	STAY		. 1	1	1	1	
16	37732-19400	STAY		. 1	1	1	1	
17	07707-12040	BOLT		. 4	4	4	4	A
18	F2445-12000	NUT, SELF LOCKING		. 4	4	4	4	A
19	63669-23400	PLATE		. 2	2	2	2	
20	F1805-10020	BOLT, W/WASHER	B/W	. 2	2	2	2	A
21	F1805-10016	BOLT, W/WASHER	B/W	. 8	8	8	8	A
22	F2500-10000	WASHER, PLAIN		. 8	8	8	8	A
23	37732-06100	AINSULATOR, FR	G18, G14	. 2	2	2	2	10065@
24	37732-08200	AINSULATOR, R.H	G18, G14	. 1	1	1	1	10102@
25	37732-08100	AINSULATOR, L.H	G18, G14	. 1	1	1	1	10102@
26	37832-06600	ACOVER, FR, L.H	G18, G14	. 1	1	1	1	10065@
27	37832-06700	ACOVER, FR, R.H	G18, G14	. 1	1	1	1	10065@
28	F1035-10016	OBOLT	G18, G14	. 18	18	18	18	10065@ @ 10101A
	F1035-10016	1CBOLT	G18, G14	. 20	20	20	20	10102@ @ 10292A
	F1825-10020N2	BOLT, W/WASHER	B/W G18, G14	. 20	20	20	20	10293@
29	F2300-10000	ONUT, LOCK	G18, G14	. 18	18	18	18	10065@ @ 10101
	F2300-10000	1 NUT, LOCK	G18, G14	. 20	20	20	20	10102@
30	37432-16400	OPLATE, INSULATOR	G18, G14	. 2	2	2	2	10065@ @ 10101

32-03 エキゾーストカバー
EXHAUST COVER



ターボチャージャー セ`ネラル
33-01 TURBOCHARGER GENERAL

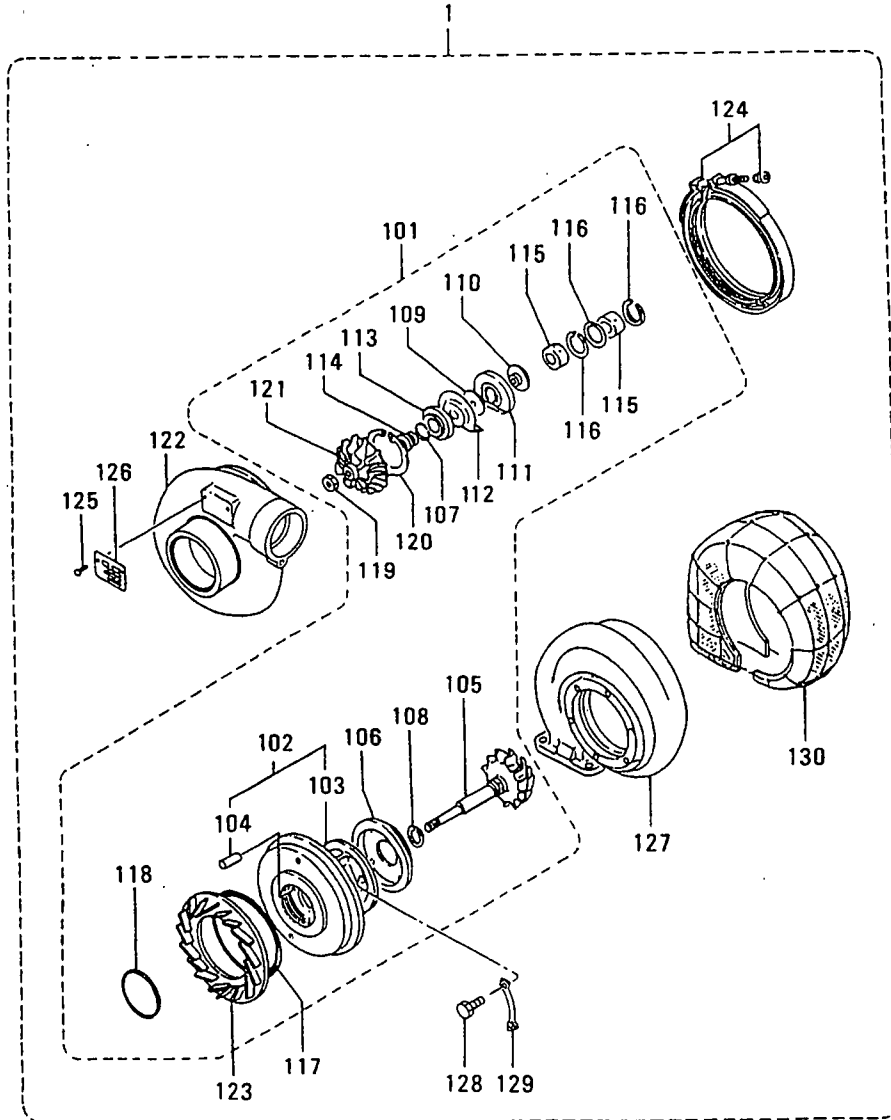


ターボチャージャー センナール
33-01 TURBOCHARGER GENERAL

- 53 -

見出 番号	部品番号	代交記 種別号 RSC /EN PQG	部品名称 および 記事・仕様記号	型式 個数				MODEL&QTY	適用 号 機	機 区 別 記 号 M V /R RD
				PT	PTA	TK	MP- MP- TA TK			
REF. NO.	PART NO.		PART NAME & DESCRIPTION					FROM@--@UPTO		
1	37232-09100		GASKET, TURBOCHARGER S4C, S4R, S3K, S7C, S4X	2	2	2	2		A	
	37232-09100		GASKET, TURBOCHARGER S7F	.	.	2	.	2	A	
2	35A32-10100		GASKET, TURBOCHARGER S4C, S4R, S3K, S4X	2	2	2	2		A	
3	07707-12045		BOLT S7C	8	8	8	8		A	
	07707-12045		BOLT S7F	.	.	8	.	8	A	
4	F2445-12000		NUT, SELF LOCKING S4C, S4R, S3K, S4X	16	16	16	16		A	
	F2445-12000		NUT, SELF LOCKING S7C	8	8	8	8		A	
	F2445-12000		NUT, SELF LOCKING S7F	.	.	8	.	8	A	
5	07716-12030		STUD S4C, S4R, S3K, S4X	16	16	16	16		A	
6	F2005-10020		BOLT, W/WASHER B/W S4C, S4R, S3K S7C, S4X	2	2	2	2		A	
	F2005-10020		BOLT, W/WASHER B/W S7F	.	.	2	.	2	A	
7	05507-20300		O-RING	2	2	2	2		A	
8	F3156-03000		O-RING	4	4	4	4		A	
9	37832-04100		CBRACKET, TURBOCHARGER	2	2	2	2		A	
	37832-04101	R1	BRACKET, TURBOCHARGER	2	2	2	2		A	
10	F1035-12090		BOLT	4	4	4	4		A	
11	F1035-12050		BOLT	8	8	8	8		A	
12	F2515-12000		WASHER, SPRING	12	12	12	12		A	
13	37732-04800		CBRACKET S7C	2	2	2	2	- 10001		
	37732-04800		CBRACKET S7F	.	.	2	.	2	- 10001	
	37732-14800	31	CBRACKET S7C	2	2	2	2	@ 10057		
	37732-14800	31	CBRACKET S7F	.	.	2	.	2	@ 10057	
	37732-24800	32	BRACKET S7C	2	2	2	2			
	37732-24800	32	BRACKET S7F	.	.	2	.	2		
14	37732-04900		CBRACKET S4C, S4R, S3K, S4X	2	2	2	2	- 10001		
	37732-14900	31	BRACKET S4C, S4R, S3K, S4X	2	2	2	2	@ 10061		
	37732-24900	32	BRACKET S4C, S4R, S3K, S4X	2	2	2	2			
15	F1155-10070		BOLT S7C	4	4	4	4		A	
	F1155-10070		BOLT S7F	.	.	4	.	4	A	
16	F1155-10075		BOLT S4C, S4R, S3K, S4X	4	4	4	4		A	
17	F2515-10000		WASHER, SPRING	4	4	4	4		A	
18	04826-22500		CAP, SEALING	4	4	4	4		A	
19	F1035-16065		BOLT	8	8	8	8		A	
20	F2515-16000		WASHER, SPRING	8	8	8	8		A	
21	49182-54111		SILENCER ASSY V70	.	.	.	2	2		
2101	49182-54151		PRE-CLEANER V70	.	.	.	2	2		

33-02 ターボチャージャー (TD15-60B-59カタ)
TURBOCHARGER
(MODEL TD15-60B-59)



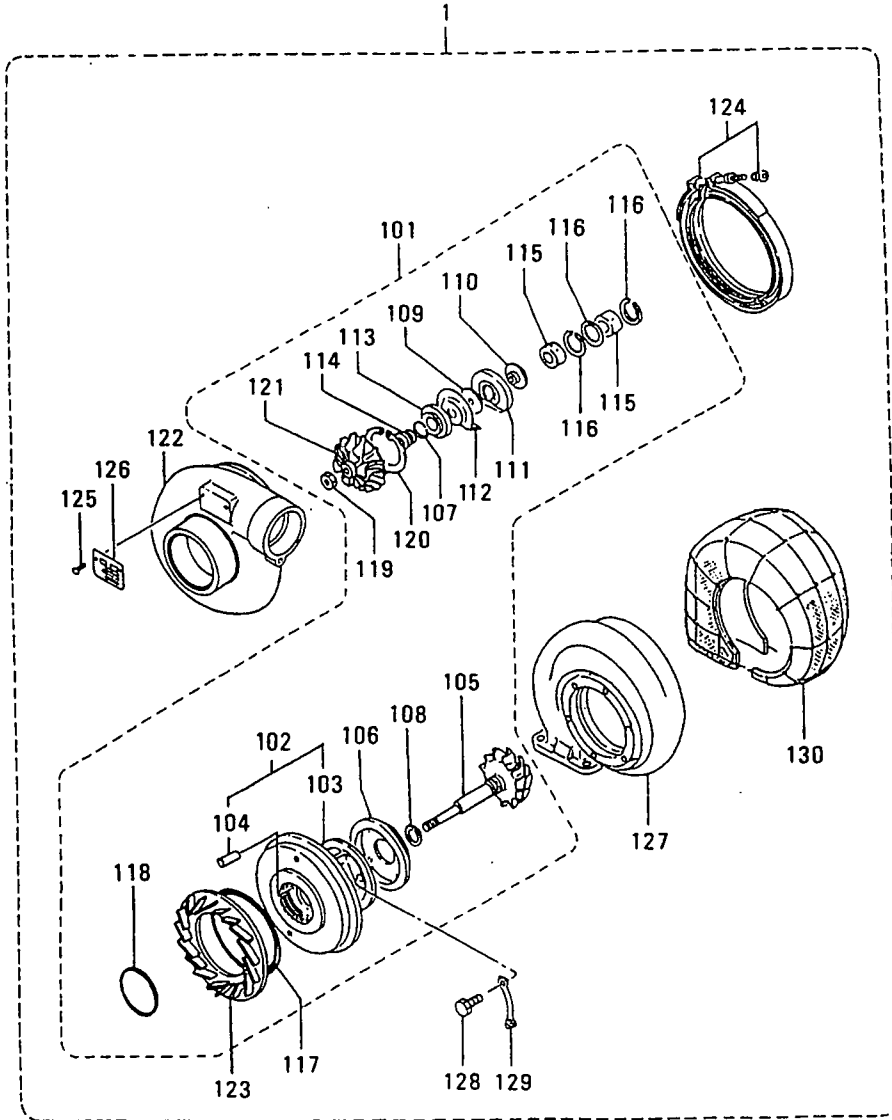
ターボチャージャー (TD15-60B-59カクタ)
 33-02 TURBOCHARGER
 (MODEL TD15-60B-59)

見出 番号 REF. -NO.	部品番号 PART NO.	代交記 種類号 RSC /EN PQG	部品名称 および 記事・仕様記号 PART NAME & DESCRIPTION	型式 個数 MODEL&QTY				適用. 号 機 APPLICABLE SERIAL NO. FROM@--@UPTORD	備考 区 MV /R ORD
				PT	PTA	TK	MP- MP- TA TK		
1	49127-01050		TURBOCHARGER ASSY R.H S7F	.	.	1	.	1	
	49127-01051		TURBOCHARGER ASSY L.H S7F	.	.	1	.	1	
101	49127-08300		CARTRIDGE ASSY S7F	.	.	1	.	1	A
102	49127-25100		HOUSING ASSY,BRG S7F	.	.	1	.	1	
103	*		HOUSING, BEARING S7F	.	.	1	.	1	
104	49183-22800		PIN, SPRING S7F	.	.	2	.	2	A
105	49127-30100		ROTOR ASSY S7F	.	.	1	.	1	
106	49127-19200		PLATE S7F	.	.	1	.	1	
107	49127-23100		RING, PISTON S7F	.	.	1	.	1	A
108	49121-31700		RING, PISTON S7F	.	.	1	.	1	A
109	49127-42100		RING, THRUST S7F	.	.	1	.	1	
110	49127-42200		RING, THRUST S7F	.	.	1	.	1	
111	49127-21500		BEARING, THRUST S7F	.	.	1	.	1	A
112	49127-21400		DEFLECTOR, OIL S7F	.	.	1	.	1	
113	49127-21300		INSERT S7F	.	.	1	.	1	
114	49127-43300		SLEEVE, SLINGER S7F	.	.	1	.	1	
115	49127-22200		BEARING S7F	.	.	2	.	2	A
116	49127-22300		RING, SNAP S7F	.	.	3	.	3	A
117	49162-51100		O-RING S7F	.	.	1	.	1	A
118	49181-22600		O-RING S7F	.	.	1	.	1	A
119	49127-42800		NUT, LOCK S7F	.	.	1	.	1	
120	49162-23200		RING, SNAP S7F	.	.	1	.	1	A
121	49127-40300		WHEEL, COMPRESSOR S7F	.	.	1	.	1	
122	49127-50300		COVER, COMPRESSOR S7F	.	.	1	.	1	
123	49127-54300		DIFFUSER S7F	.	.	1	.	1	
124	49127-53001		V-CLAMP ASSY S7F	.	.	1	.	1	
125	00665-02048		RIVET, SCREW S7F	.	.	2	.	2	
126	*		NAME-PLATE S7F	.	.	1	.	1	
127	49127-10300		TURBINE-HOUSING S7F	.	.	1	.	1	
128	49126-60220		BOLT S7F	.	.	6	.	6	A
129	49127-13100		PLATE, LOCK S7F	.	.	3	.	3	
130	49127-11200		LAGGING S7F	.	.	1	.	1	

ターボチャージャー (TD15-55B-49カタ)
TURBOCHARGER
(MODEL TD15-55B-49)

33-03

- 56-

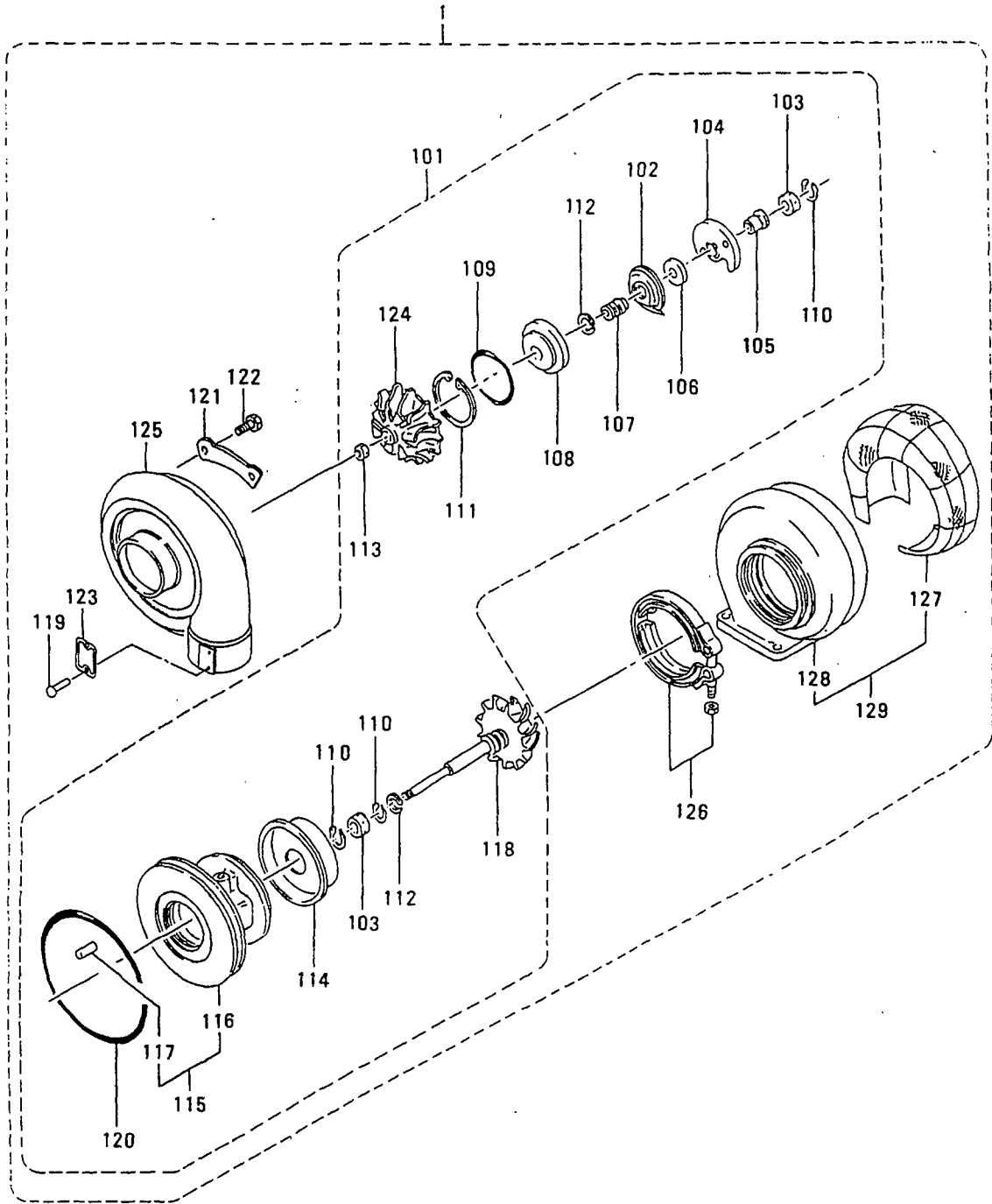


ターボチャージャー (TD15-55B-49カタ)
 33-03 TURBOCHARGER
 (MODEL TD15-55B-49)

見出 番号 REF. NO.	部品番号 PART NO.	代 記 号 R S C E N P Q G	部品名称 および 記事・仕様記号 PART NAME & DESCRIPTION	型式 個数 MODEL&QTY				適用号機 APPLICABLE SERIAL NO. FROM@--@UPTO	機 区 別 M V / R O R D	
				PT	PTA	TK	MP			
				TA	TK	MP	MP			
1	49127-01060		TURBOCHARGER ASSY R.H S7C	.	1	1	1	1		
	49127-01061		TURBOCHARGER ASSY L.H S7C	.	1	1	1	1		
101	49127-08200		CARTRIDGE ASSY S7C	.	1	1	1	1		A
102	49127-25100		HOUSING ASSY,BRG S7C	.	1	1	1	1		
103	*		HOUSING,BEARING S7C	.	1	1	1	1		
104	49183-22800		PIN,SPRING S7C	.	2	2	2	2		A
105	49127-30100		ROTOR ASSY S7C	.	1	1	1	1		
106	49127-19200		PLATE S7C	.	1	1	1	1		
107	49127-23100		RING,PISTON S7C	.	1	1	1	1		A
108	49121-31700		RING,PISTON S7C	.	1	1	1	1		A
109	49127-42100		RING,THRUST S7C	.	1	1	1	1		
110	49127-42200		RING,THRUST S7C	.	1	1	1	1		
111	49127-21500		BEARING,THRUST S7C	.	1	1	1	1		A
112	49127-21400		DEFLECTOR,OIL S7C	.	1	1	1	1		
113	49127-21300		INSERT S7C	.	1	1	1	1		
114	49127-43300		SLEEVE,SLINGER S7C	.	1	1	1	1		
115	49127-22200		BEARING S7C	.	2	2	2	2		A
116	49127-22300		RING,SNAP S7C	.	3	3	3	3		A
117	49162-51100		O-RING S7C	.	1	1	1	1		A
118	49181-22600		O-RING S7C	.	1	1	1	1		A
119	49127-42800		NUT,LOCK S7C	.	1	1	1	1		
120	49162-23200		RING,SNAP S7C	.	1	1	1	1		A
121	49127-40200		WHEEL,COMPRESSOR S7C	.	1	1	1	1		
122	49127-50200		COVER,COMPRESSOR S7C	.	1	1	1	1		
123	49127-54200		DIFFUSER S7C	.	1	1	1	1		
124	49127-53001		V-CLAMP ASSY S7C	.	1	1	1	1		
125	00665-02048		RIVET,SCREW S7C	.	2	2	2	2		
126	*		NAME-PLATE S7C	.	1	1	1	1		
127	49127-10100		TURBINE-HOUSING S7C	.	1	1	1	1		
128	49126-60220		BOLT S7C	.	6	6	6	6		A
129	49127-13100		PLATE,LOCK S7C	.	3	3	3	3		
130	49127-11100		LAGGING S7C	.	1	1	1	1		

33-04

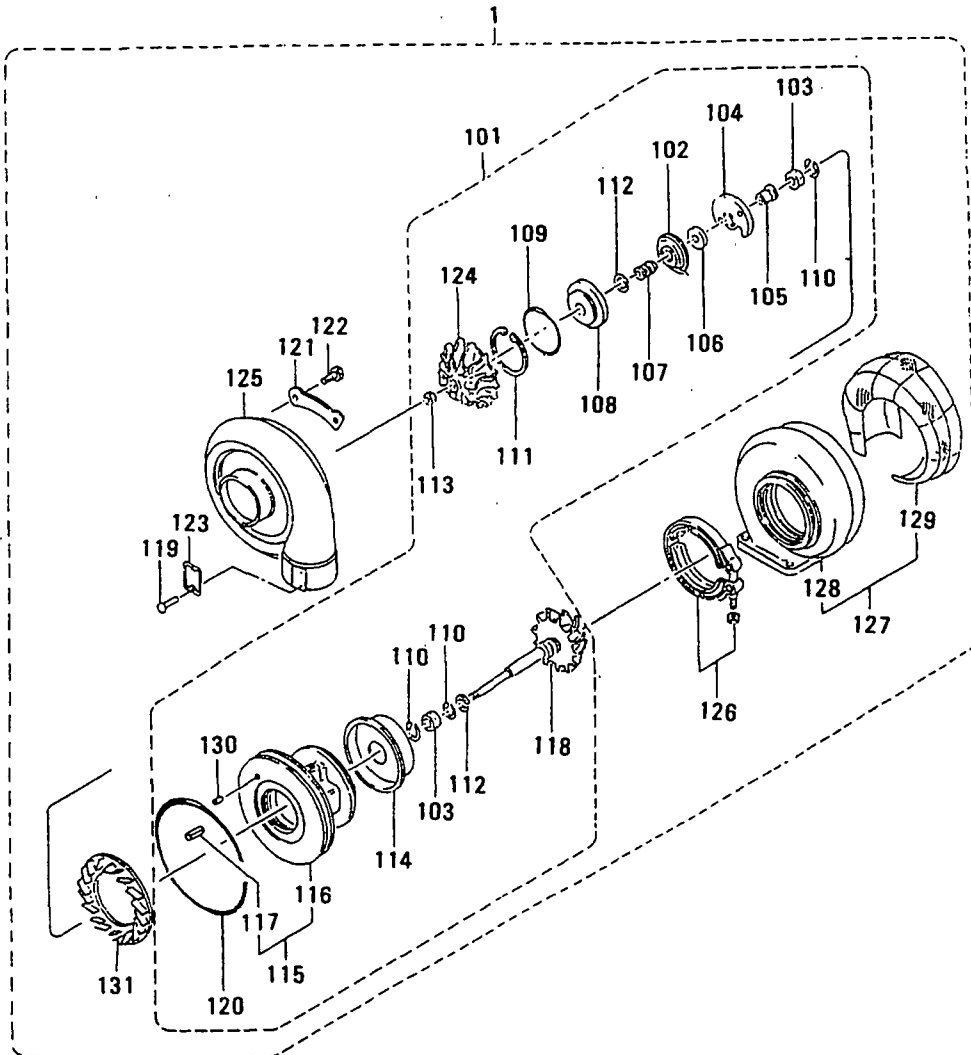
ターボチャージャー (TD13L-47F-47カタ)
TURBOCHARGER
(MODEL TD13L-47F-47)



ターボチャージャー (TD13L-47F-47カタ)
 33-04 TURBOCHARGER
 (MODEL TD13L-47F-47)

見出 番号 REF. -NO.	部品番号 PART NO.	代 記 号 RSC /EN PQQ	部品名称 および 記事・仕様記号 PART NAME & DESCRIPTION	型式 個数 MODEL&QTY					適用号機 APPLICABLE SERIAL NO. FROM@--@UPTO	機 区 別 MV /R ORD
				PT	PTA	PTK	MP-MP-	MP-TK		
							TA	TK		
1	49182-01350		CTURBOCHARGER ASSY R.H S4C	.	1	1	1	1	@ 10011	
	49182-01360		CTURBOCHARGER ASSY L.H S4C	.	1	1	1	1	@ 10011	
	49182-03350	31	CTURBOCHARGER ASSY R.H S4C	.	1	1	1	1	@ 10065	
	49182-03360	31	CTURBOCHARGER ASSY L.H S4C	.	1	1	1	1	@ 10065	
	49182-03540	32	TURBOCHARGER ASSY R.H S4C	.	1	1	1	1		
	49182-03660	32	TURBOCHARGER ASSY L.H S4C	.	1	1	1	1		
101	49182-09540		CCARTRIDGE ASSY S4C	.	1	1	1	1	@ 10011	A
	49182-09640	31	CARTRIDGE ASSY S4C	.	1	1	1	1		AV
102	49181-22200		DEFLECTOR,OIL S4C	.	1	1	1	1		
103	49181-21100		BEARING S4C	.	2	2	2	2		A
104	49181-21600		BEARING,THRUST S4C	.	1	1	1	1		A
105	49181-42400		RING,THRUST S4C	.	1	1	1	1		
106	49181-42300		RING,THRUST S4C	.	1	1	1	1		
107	49181-42100		SLEEVE,SLINGER S4C	.	1	1	1	1		
108	49181-22500		INSERT S4C	.	1	1	1	1		
109	49181-22600		O-RING S4C	.	1	1	1	1		A
110	49181-22300		RING,SNAP S4C	.	3	3	3	3		A
111	49162-23200		RING,SNAP S4C	.	1	1	1	1		A
112	49181-23100		RING,PISTON S4C	.	2	2	2	2		A
113	49181-42200		CNUT,LOCK S4C	.	1	1	1	1	@ 10011	
	49181-42210	1	NUT,LOCK S4C	.	1	1	1	1	10012@	V
114	49182-19310		CPLATE,BACK TURBINE S4C	.	1	1	1	1	@ 10011	
	49182-19300	G1	PLATE,BACK TURBINE S4C	.	1	1	1	1	10012@	
115	49182-25200		CHOUSING ASSY,BRG S4C	.	1	1	1	1	@ 10011	
	49182-25210	1	HOUSING ASSY,BRG S4C	.	1	1	1	1	10012@	
116	*		HOUSING,BEARING S4C	.	1	1	1	1		
117	49183-22800		PIN,SPRING S4C	.	1	1	1	1		A
118	49182-30110		ROTOR ASSY S4C	.	1	1	1	1		
119	00665-02048		RIVET,SCREW S4C	.	2	2	2	2		
120	49181-22700		O-RING S4C	.	1	1	1	1		A
121	49181-23500		PLATE,LOCK S4C	.	4	4	4	4		
122	49181-23700		BOLT S4C	.	8	8	8	8		A
123	*		NAME-PLATE S4C	.	1	1	1	1		
124	49182-41300		CWHEEL,COMPRESSOR S4C	.	1	1	1	1	@ 10011	
	49182-41310	1	WHEEL,COMPRESSOR S4C	.	1	1	1	1	10012@	
125	49182-51300		COVER,COMPRESSOR S4C	.	1	1	1	1		
126	49181-14002		CV-CLAMP ASSY S4C	.	1	1	1	1	@ 10011	
	49181-14004	31	V-CLAMP ASSY S4C	.	1	1	1	1		V
127	49182-14500		CLAGGING S4C	.	1	1	1	1	@ 10065	
	49182-14510	31	LAGGING S4C	.	1	1	1	1		V
128	49182-10620		CTURBINE-HOUSING S4C	.	1	1	1	1	@ 10065	
	49182-10650	31	TURBINE-HOUSING S4C	.	1	1	1	1		
129	49182-13610		CTURBINE-HOUSING ASSY S4C	.	1	1	1	1	@ 10065	
	49182-16650	31	TURBINE-HOUSING ASSY S4C	.	1	1	1	1		

33-05 ターボチャージャー (TD13L-45QV-55 カタ)
TURBOCHARGER
(MODEL TD13L-45QV55)

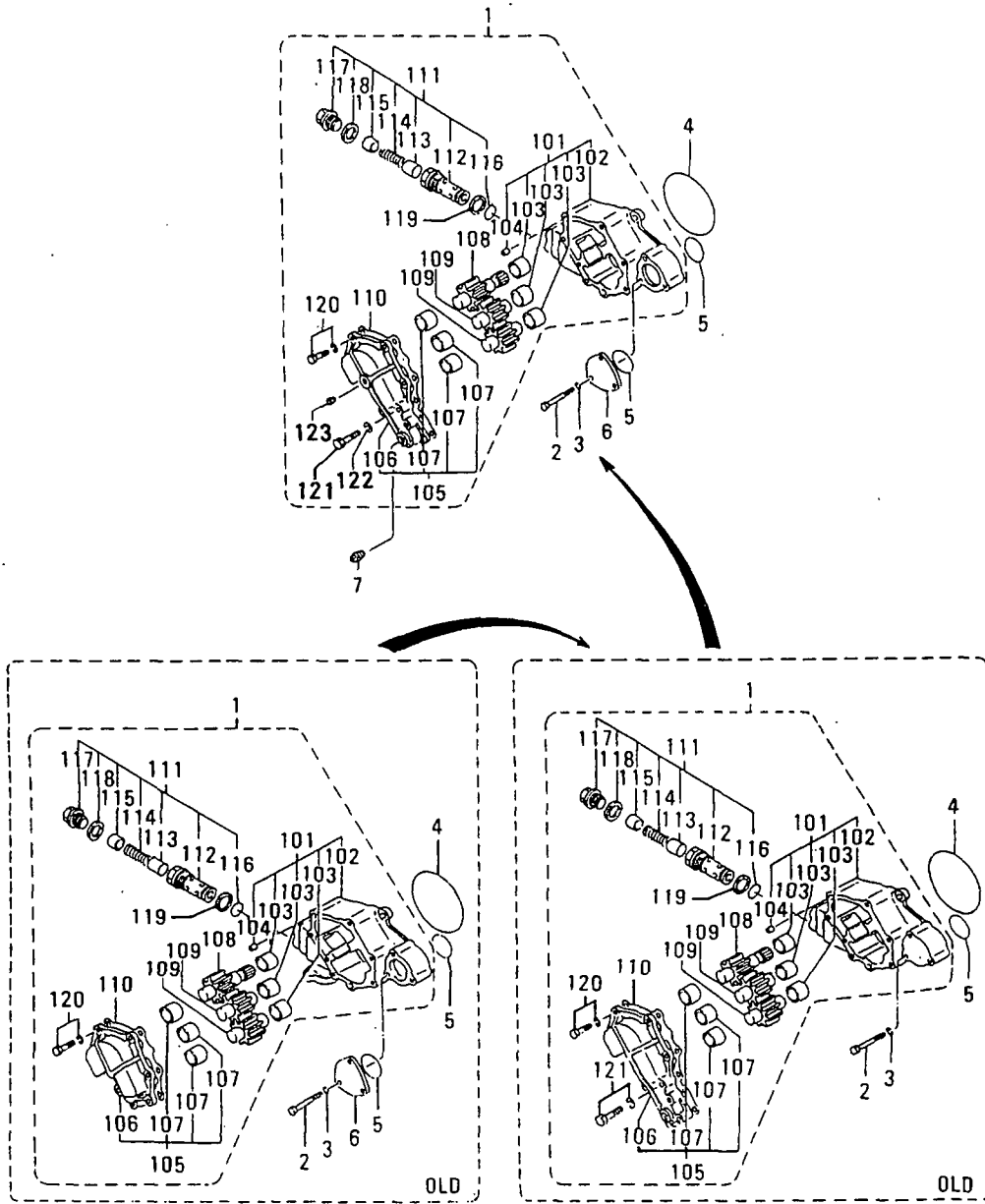


ターボチャージャー (TD13L-45QV-55 かた)
 33-05 TURBOCHARGER
 (MODEL TD13L-45QV55)

- 61 -

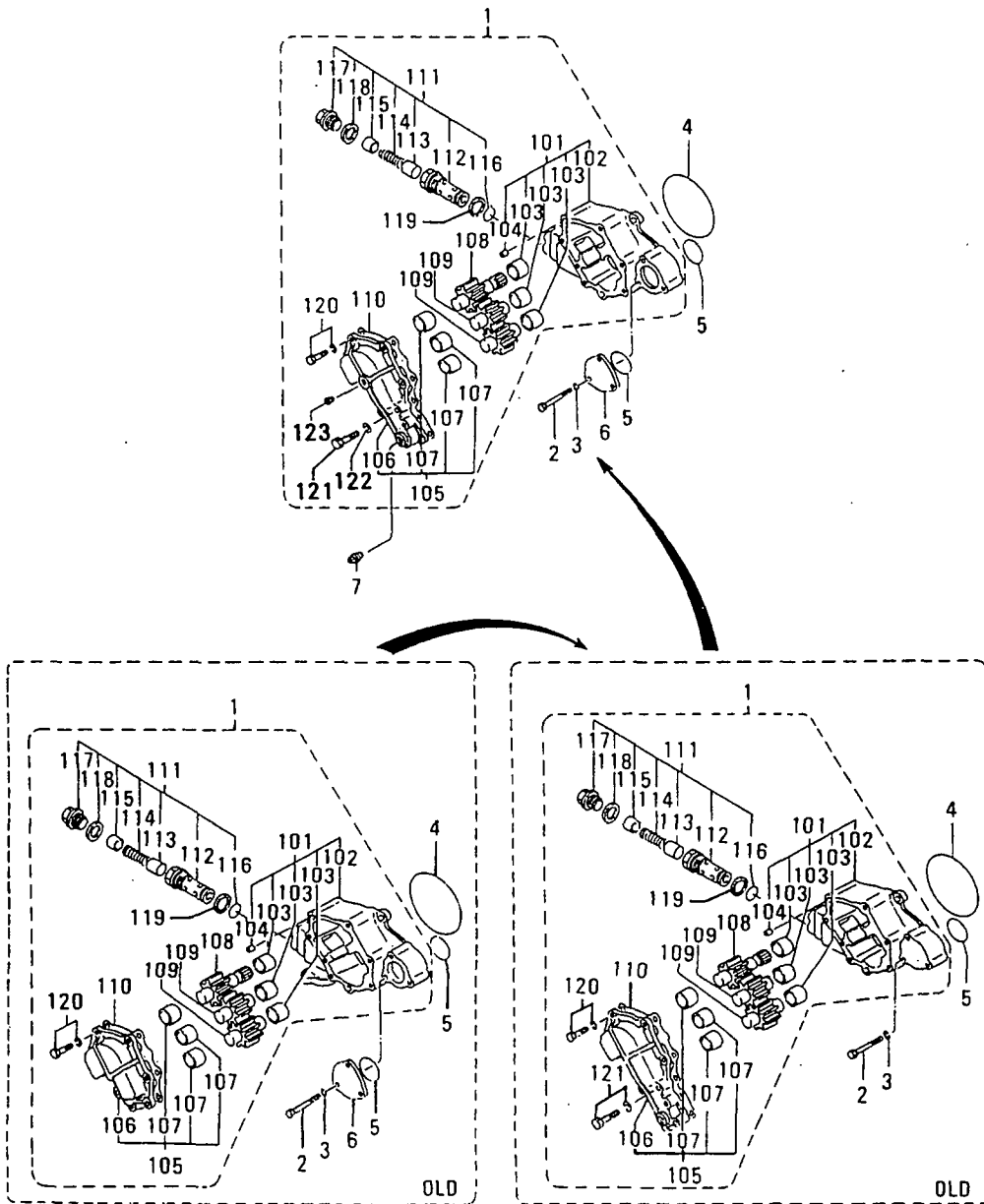
見出 番号 REF. -NO.	部品番号 PART NO.	代 記 RSC /EN PQG	部品名称 および 記事・仕様記号 PART NAME & DESCRIPTION	型式 個数 MODEL&QTY					適用号機 APPLICABLE SERIAL NO. FROM@--@UPTCRD	機 種 M/V /R ORD
				PT	PTA	PTK	MP- TA	MP- TK		
1	49182-03470		TURBOCHARGER ASSY L.H S4X	.	1	1	1	1		
	49182-03480		TURBOCHARGER ASSY R.H S4X	.	1	1	1	1		
101	49182-08610		CARTRIDGE ASSY S4X	.	1	1	1	1		A
102	49181-22200		DEFLECTOR,OIL S4X	.	1	1	1	1		
103	49181-21100		BEARING S4X	.	2	2	2	2		A
104	49181-21600		BEARING,THRUST S4X	.	1	1	1	1		A
105	49181-42400		RING,THRUST S4X	.	1	1	1	1		
106	49181-42300		RING,THRUST S4X	.	1	1	1	1		
107	49181-42100		SLEEVE,SLINGER S4X	.	1	1	1	1		
108	49181-22500		INSERT S4X	.	1	1	1	1		
109	49181-22600		O-RING S4X	.	1	1	1	1		A
110	49181-22300		RING,SNAP S4X	.	3	3	3	3		A
111	49162-23200		RING,SNAP S4X	.	1	1	1	1		A
112	49181-23100		RING,PISTON S4X	.	2	2	2	2		A
113	49182-42210		NUT,LOCK S4X	.	1	1	1	1		
114	49182-19300		PLATE,BACK TURBINE S4X	.	1	1	1	1		
115	49182-25600		HOUSING ASSY,BRG S4X	.	1	1	1	1		
116	*		HOUSING,BEARING S4X	.	1	1	1	1		
117	49183-22800		PIN,SPRING S4X	.	1	1	1	1		A
118	49182-30110		ROTOR ASSY S4X	.	1	1	1	1		
119	00665-02048		RIVET,SCREW S4X	.	2	2	2	2		
120	49181-22700		O-RING S4X	.	1	1	1	1		A
121	49181-23500		PLATE,LOCK S4X	.	4	4	4	4		
122	49181-23700		BOLT S4X	.	8	8	8	8		A
123	*		NAME-PLATE S4X	.	1	1	1	1		
124	49182-45010		WHEEL,COMPRESSOR S4X	.	1	1	1	1		
125	49182-53010		COVER,COMPRESSOR S4X	.	1	1	1	1		
126	49181-14004		V-CLAMP ASSY S4X	.	1	1	1	1		
127	49182-13710		TURBINE-HOUSING ASSY S4X	.	1	1	1	1		
128	49182-10750		TURBINE-HOUSING S4X	.	1	1	1	1		
129	49182-14600		LAGGING S4X	.	1	1	1	1		
130	F2846-04000		PIN,DOWEL S4X	.	1	1	1	1		A
131	49182-61010		DIFFUSER S4X	.	1	1	1	1		
132	49174-22700		EO-RING S4X	.	1	1	1	1		AV

オイル ポンプ
OIL PUMP

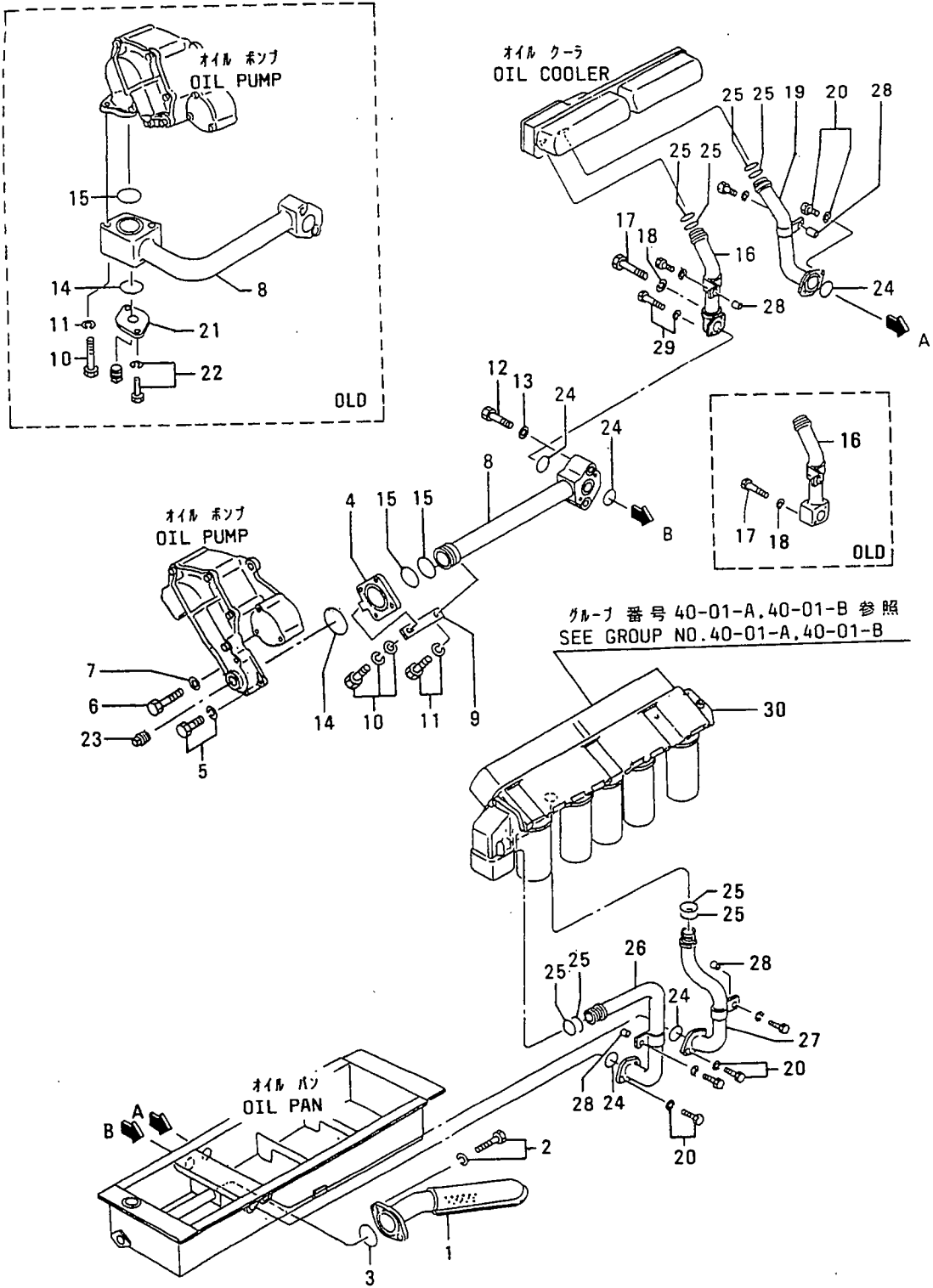


見出 番号 REF. -NO.	部品番号 PART NO.	部品名称 および 記事・仕様記号 PART NAME & DESCRIPTION	型式 個数 MODEL&QTY				適用号機 APPLICABLE SERIAL NO. FROM@--@UPTO	機 区 新 規 区 別 機 種 記 号 M V /R O R D
			PT	PTA	TK	MP		
1	37735-50020	CPUMP ASSY,OIL	. 1	1	1	1	- 10001	
	37735-60010	1CPUMP ASSY,OIL	. 1	1	1	1	10002-	10006
	37735-60020	2CPUMP ASSY,OIL	. 1	1	1	1	10007-@	10039
	37735-70010	G3 PUMP ASSY,OIL	. 1	1	1	1	10040@	
101	37735-51010	CCASE ASSY,OIL PUMP	. 1	1	1	1	- 10001	
	37735-61010	1CCASE ASSY,OIL PUMP	. 1	1	1	1	10002-	10006
	37735-61020	2CCASE ASSY,OIL PUMP	. 1	1	1	1	10007-@	10039
	37735-71000	N3 CASE ASSY,OIL PUMP	. 1	1	1	1	10040@	
102	*	CASE,OIL PUMP	. 1	1	1	1		
103	37735-10600	BUSHING	. 3	3	3	3		
104	37535-00900	PIN,DOWEL	. 2	2	2	2		A
105	37735-42010	COVER ASSY,OIL PUMP	. 1	1	1	1	- 10001	
	37735-52010	1COVER ASSY,OIL PUMP	. 1	1	1	1	10002-	10006
	37735-62000	N2 COVER ASSY,OIL PUMP	. 1	1	1	1	10007-	
106	*	COVER,OIL PUMP	. 1	1	1	1		
107	37735-10600	BUSHING	. 3	3	3	3		
108	37735-10300	GEAR,DRIVE Z=10	. 1	1	1	1		
109	37735-20400	GEAR,DRIVEN Z=10	. 2	2	2	2		
110	37735-30700	PACKING	. 1	1	1	1		A
111	37735-38020	CVALVE ASSY	. 2	2	2	2	@ 10039	
	37735-48020	N1 VALVE ASSY	. 3	3	3	3	10040@	
112	*	CASE,VALVE	. 3	3	3	3		
113	37535-02100	CVALVE	. 2	2	2	2	@ 10039	
	34A35-01200	N1 VALVE	. 3	3	3	3	10040@	
114	37535-02300	OSPRING	. 2	2	2	2	@ 10039	
	37535-02300	1 SPRING	. 3	3	3	3	10040@	A
115	37735-01700	CSTOPPER	. 2	2	2	2	@ 10039	
	37735-12200	N1 STOPPER	. 3	3	3	3	10040@	
116	37735-10900	OO-RING	. 2	2	2	2	@ 10039A	
	37735-10900	1 O-RING	. 3	3	3	3	10040@	A
117	37735-11800	CPLUG	. 2	2	2	2	@ 10039A	
	37735-21800	N1 PLUG	. 3	3	3	3	10040@	A
118	MF660040	CGASKET	. 2	2	2	2	@ 10039A	
	05946-02401	N1 WASHER,SEALING	. 3	3	3	3	10040@	A
119	37735-11900	OGASKET	. 2	2	2	2	@ 10039A	
	37735-11900	1 GASKET	. 3	3	3	3	10040@	A
120	F1805-10035	OBOLT,W/WASHER B/W	. 8	8	8	8	- 10001A	
	F1805-10035	1 BOLT,W/WASHER B/W	. 6	6	6	6	10002-	A
121	F1805-10080	CBOLT,W/WASHER B/W	. 2	2	2	2	10002-	10006A
	F1035-10080	N1 BOLT	. 2	2	2	2	10007-	A
122	F2515-10000	WASHER,SPRING	. 2	2	2	2	10007-	A
123	04827-90330	APLUG,TAPERED	. 1	1	1	1	10040@	A
2	F1035-12090	BOLT	. 3	3	3	3		A
3	F2515-12000	WASHER,SPRING	. 3	3	3	3		A
4	F3156-14500	O-RING	. 1	1	1	1		A
5	F3156-07500	OO-RING	. 2	2	2	2	- 10001A	
	F3156-07500	1OO-RING	. 1	1	1	1	10002-@	10039A
	F3156-07500	2 O-RING	. 2	2	2	2	10040@	A
6	37735-03100	DCOVER,OIL PUMP	. 1	1	1	1	- 10006	
	37735-03100	1ACOVER,OIL PUMP	. 1	1	1	1	10040@	

オイルポンプ
OIL PUMP



36-01 オイル ストレーナ
OIL STRAINER

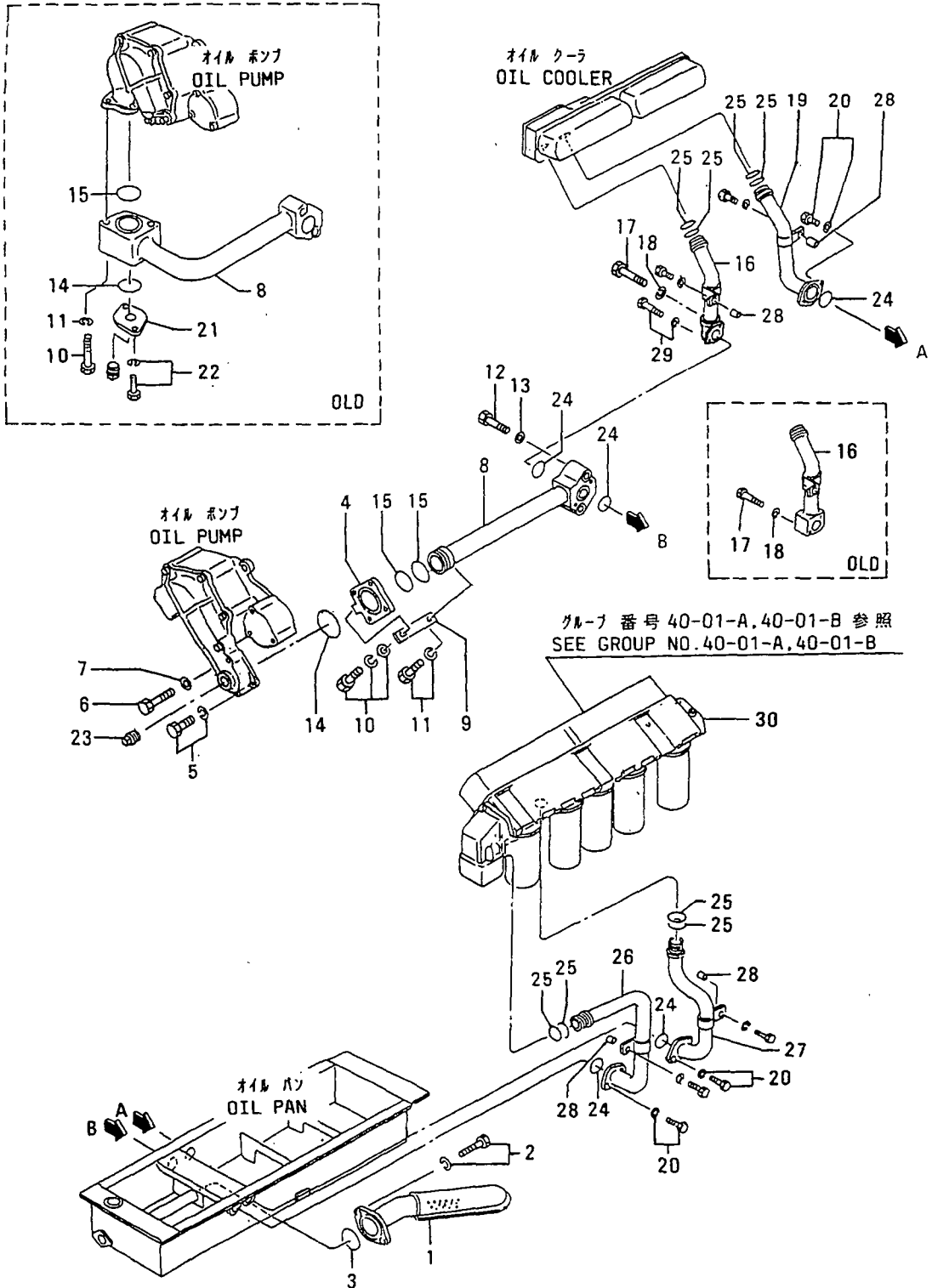


オイル ストレーナ
36-01 OIL STRAINER

- 67 -

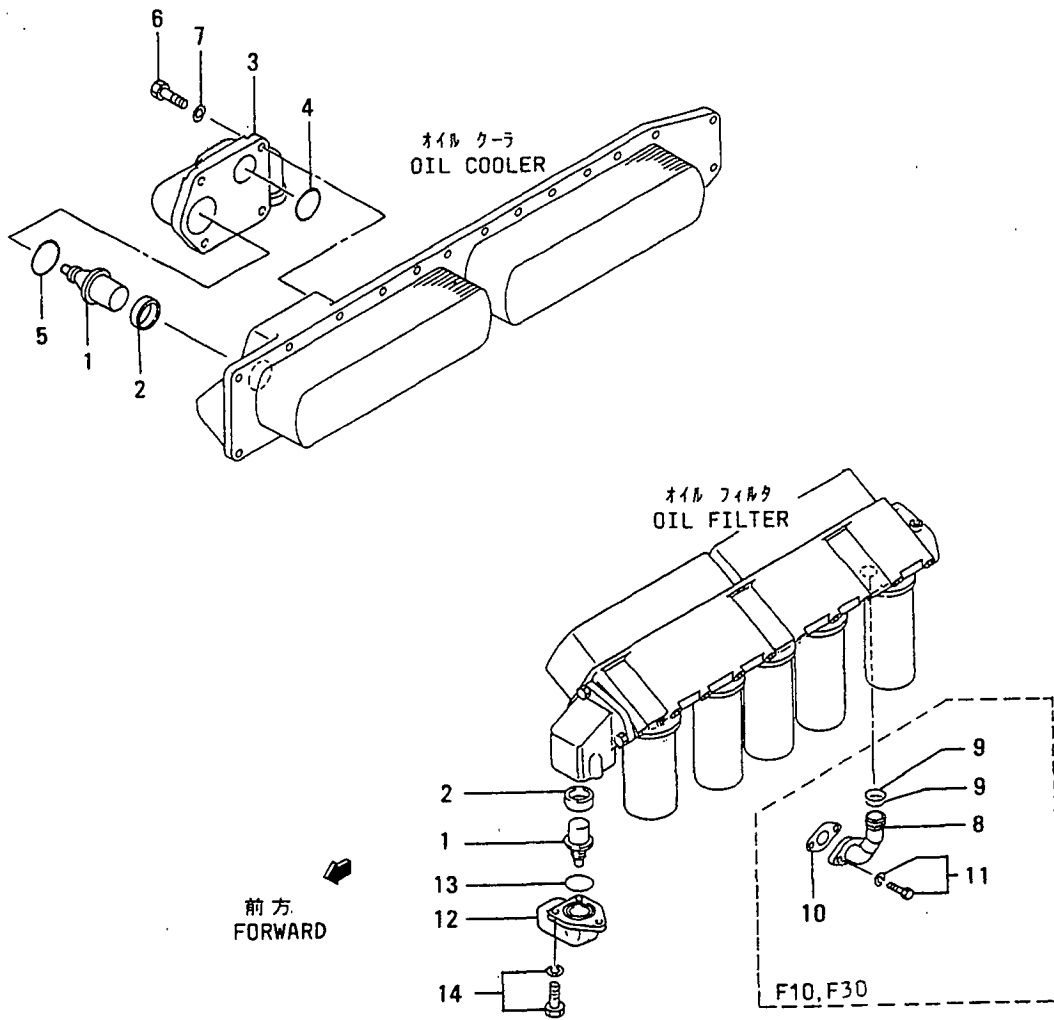
見出 番号 REF. -NO.	部品番号 PART NO.	代 型 番 号 RSC /EN PQQ	部品名称 および 記事・仕様記号 PART NAME & DESCRIPTION	型式 個数 MODEL&QTY				適用号機 APPLICABLE SERIAL NO.		新 区 域 機 種 M V /R D
				PT	PTA	TK	MP- TK	FROM@	--@UPTO@	
1	37736-00100		STRAINER,OIL V50,V51	. 1	1	1	1			
	37736-00100		STRAINER,OIL V71,V70 1	1				
	37736-00100		STRAINER,OIL V80	. 1	1	. .				
2	F1805-12030		BOLT,W/WASHER B/W	. 2	2	2	2			A
3	F3156-08000		O-RING	. 1	1	1	1			A
4	37736-03400		ACONNECTOR	. 1	1	1	1	10002-		
5	F1805-10030		ABOLT,W/WASHER B/W	. 2	2	2	2	10002-		A
6	F1035-10080		ABOLT	. 2	2	2	2	10002-		A
7	F2515-10000		AWASHER,SPRING	. 2	2	2	2	10002-		A
8	37736-33500		CPIPE,OIL	. 1	1	1	1		- 10001	
	37736-43500N1		CPIPE,OIL	. 1	1	1	1	10002@	10107	
	37736-02500G2		PIPE,OIL	. 1	1	1	1	10108@		
9	32646-08600		ASTAY	. 1	1	1	1	10002-		
10	F1035-12090		CBOLT	. 2	2	2	2		- 10001A	
	F1825-10020N1		BOLT,W/WASHER B/W	. 1	1	1	1	10002-		A
11	F2515-12000		CWASHER,SPRING	. 2	2	2	2		- 10001A	
	F1805-10020N1		BOLT,W/WASHER B/W	. 1	1	1	1	10002-		A
12	F1035-12080		BOLT	. 2	2	2	2			A
13	F2515-12000		WASHER,SPRING	. 2	2	2	2			A
14	F3156-06000		CO-RING	. 1	1	1	1		- 10001A	
	F3156-08000N1		O-RING	. 1	1	1	1	10002-		A
15	F3156-06500		OO-RING	. 1	1	1	1		- 10001A	
	F3156-06500 1		O-RING	. 2	2	2	2	10002-		A
16	37736-13600		CPIPE,OIL	. 1	1	1	1		@ 10031	
	37736-2360031		CPIPE,OIL	. 1	1	1	1		@ 10107	
	37736-33600N2		PIPE,OIL	. 1	1	1	1	10108@		
17	F1035-10070		CBOLT	. 2	2	2	2		@ 10107A	
	F1035-10065N1		BOLT	. 1	1	1	1	10108@		A
18	F2515-10000		QWASHER,SPRING	. 2	2	2	2		@ 10107A	
	F2515-10000 1		WASHER,SPRING	. 1	1	1	1	10108@		A
19	37736-13700		CPIPE,OIL	. 1	1	1	1		@ 10031	
	37736-2370031		PIPE,OIL	. 1	1	1	1			
20	F1805-10025		BOLT,W/WASHER B/W	. 6	6	6	6			A
21	45735-51100		DFLANGE	. 1	1	1	1		- 10001	
22	F1805-12030		DBOLT,W/WASHER B/W	. 2	2	2	2		- 10001A	
23	F5006-26000		APLUG,TAPERED	. 1	1	1	1	10002-		A
24	F3156-05000		O-RING	. 5	5	5	5			A
25	F3156-03500		O-RING	. 8	8	8	8			A
26	37736-03800		CPIPE,OIL F10	. 1	1	1	1		@ 10031	
	37736-03800		CPIPE,OIL F30 1	1			@ 10031	
	37736-1380031		PIPE,OIL F10	. 1	1	1	1			
	37736-1380031		PIPE,OIL F30 1	1				
27	37736-03900		CPIPE,OIL F10	. 1	1	1	1		@ 10031	
	37736-03900		CPIPE,OIL F30 1	1			@ 10031	
	37736-1390031		PIPE,OIL F10	. 1	1	1	1			
	37736-1390031		PIPE,OIL F30 1	1				
28	37736-01500		SPACER	. 4	4	4	4			
29	F1805-10025		ABOLT,W/WASHER B/W	. 1	1	1	1	10108@		A
30	37740-30040		CFILTER ASSY,OIL F10	. 1	1	1	1		@ 10025	
										SEE G/N 40-01-A

36-01 オイル ストレーナ
OIL STRAINER



36-02 オイルパイプ (ツノ 1)
OIL PIPE (PART-1)

- 70 -

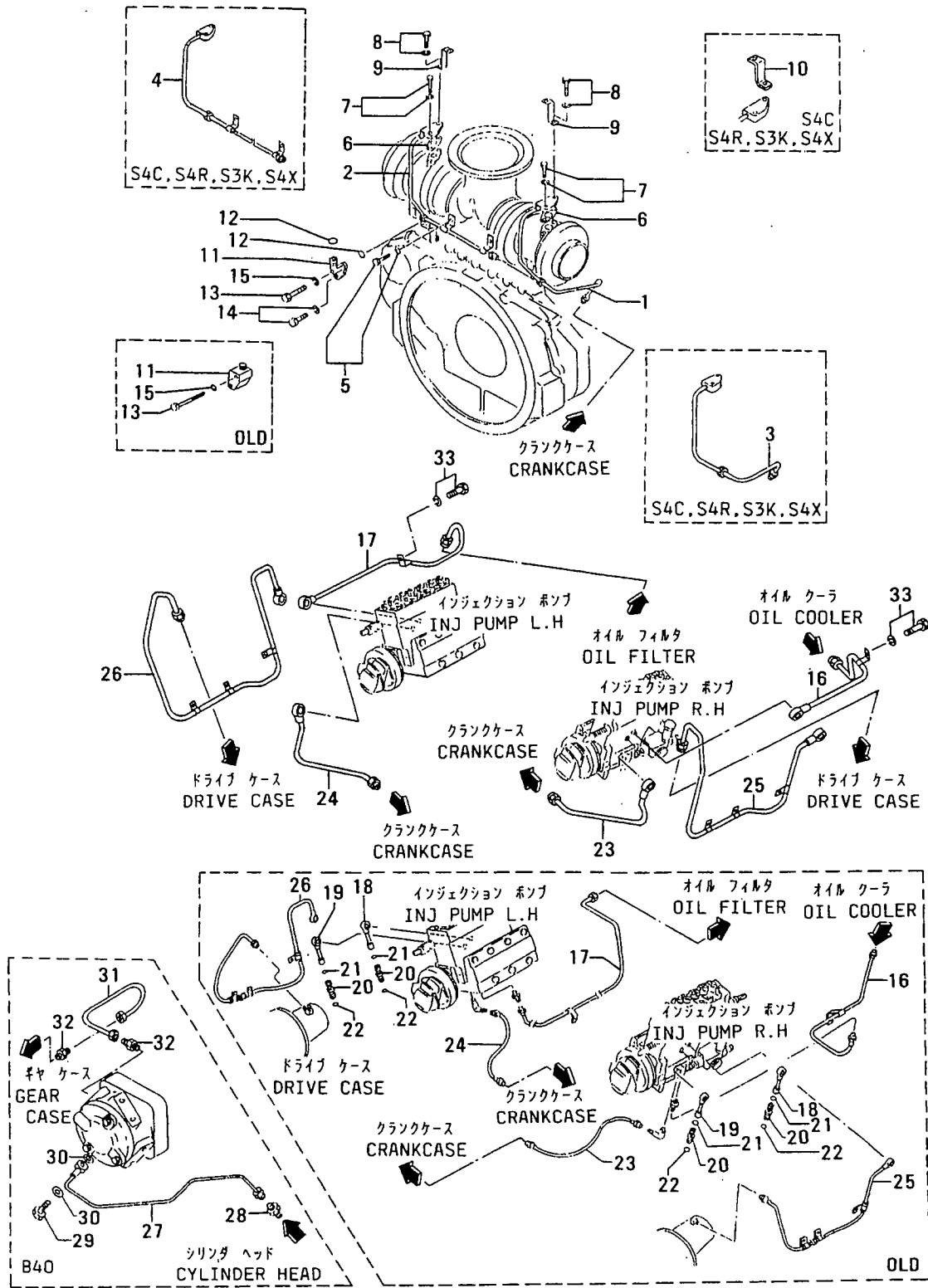


オイルパイプ (ソノ 1)
36-02 OIL PIPE (PART-1)

- 71 -

見出 番号 REF. -NO.	部品番号 PART NO.	代案記 番 RSC /EN PQQ	部品名称 および 記事・仕様記号 PART NAME & DESCRIPTION	型式 個数 MODEL&QTY					適用号機 APPLICABLE SERIAL NO. FROM@--@UPTO	機 区 域 MV /R ORD
				PT	PTA	TK	MP	MP		
1	37739-10500		THERMOSTAT,OIL		2	2	2	2		
2	37546-00800		SEAL,THERMOSTAT		2	2	2	2		
3	37736-21200		CONNECTOR		1	1	1	1		
4	F3156-04000		O-RING		1	1	1	1		
5	F3156-08500		O-RING		1	1	1	1		
6	F1035-12100		BOLT		4	4	4	4		
7	F2515-12000		WASHER,SPRING		4	4	4	4		
8	37736-24200		CPIPE,OIL	F10	1	1	1	1	@ 10031	
	37736-24200		CPIPE,OIL	F30	.	.	1	1	@ 10031	
	37736-34200	31	PIPE,OIL	F10	1	1	1	1		
	37736-34200	31	PIPE,OIL	F30	.	.	1	1		
9	F3156-03500		O-RING	F10	2	2	2	2		A
	F3156-03500		O-RING	F30	.	.	2	2		A
10	33442-10200		PACKING	F10	1	1	1	1		A
	33442-10200		PACKING	F30	.	.	1	1		A
11	F1805-10020		BOLT,W/WASHER	B/W F10	2	2	2	2		A
	F1805-10020		BOLT,W/WASHER	B/W F30	.	.	2	2		A
12	37736-11300		CONNECTOR	F10	1	1	1	1		
	37736-11300		CONNECTOR	F30	.	.	1	1		
13	F3156-08000		O-RING	F10	1	1	1	1		A
	F3156-08000		O-RING	F30	.	.	1	1		A
14	F1805-12025		BOLT,W/WASHER	B/W F10	3	3	3	3		A
	F1805-12025		BOLT,W/WASHER	B/W F30	.	.	3	3		A

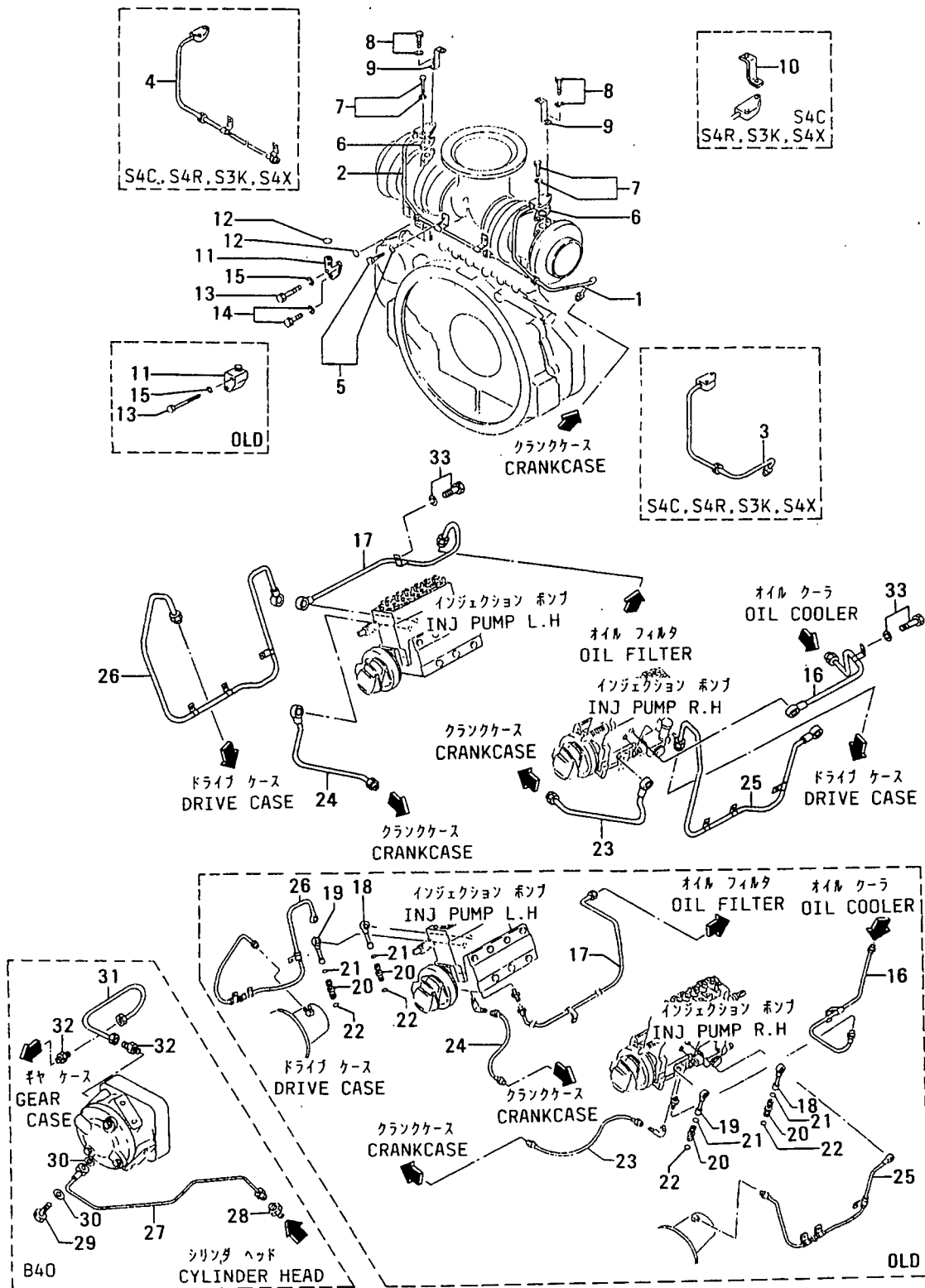
36-03 オイル パイプ (ソノ 2)
OIL PIPE (PART-2)



36-03 オイルパイプ(ソリ 2)
OIL PIPE (PART-2)

見出 番号 REF. -NO.	部品番号 PART NO.	代交記 取 RSC /EN PQQ	部品名称 および 記事・仕様記号 PART NAME & DESCRIPTION	型式 個数 MODEL&QTY				適用号機 APPLICABLE SERIAL NO. FROM@--@UPTO	機 区 別 MV /R RD
				PT	PTA	TK	MP- MP- TA TK		
1	37736-04400		CPIPE,OIL,R.H S7C	. 1	1	1	1		
	37736-04400		CPIPE,OIL,R.H S7F	. .	1	. 1			
	37736-04401R1C		CPIPE,OIL,R.H S7C	. 1	1	1	1		
	37736-04401R1C		CPIPE,OIL,R.H S7F	. .	1	. 1			
	37736-04402R2		PIPE,OIL,R.H S7C	. 1	1	1	1		
	37736-04402R2		PIPE,OIL,R.H S7F	. .	1	. 1			
2	37736-04800		CPIPE,OIL,L.H S7C	. 1	1	1	1		
	37736-04800		CPIPE,OIL,L.H S7F	. .	1	. 1			
	37736-04801R1C		CPIPE,OIL,L.H S7C	. 1	1	1	1		
	37736-04801R1C		CPIPE,OIL,L.H S7F	. .	1	. 1			
	37736-04802R2		PIPE,OIL,L.H S7C	. 1	1	1	1		
	37736-04802R2		PIPE,OIL,L.H S7F	. .	1	. 1			
3	37736-04600		CPIPE,OIL,R.H S4C,S4R,S3K,S4X	. 1	1	1	1		
	37736-04601R1C		CPIPE,OIL,R.H S4C,S4R,S3K,S4X	. 1	1	1	1		
	37736-04602R2		PIPE,OIL,R.H S4C,S4R,S3K,S4X	. 1	1	1	1		
4	37736-04900		CPIPE,OIL,L.H S4C,S4R,S3K,S4X	. 1	1	1	1		
	37736-04901R1C		CPIPE,OIL,L.H S4C,S4R,S3K,S4X	. 1	1	1	1		
	37736-04902R2		PIPE,OIL,L.H S4C,S4R,S3K,S4X	. 1	1	1	1		
5	F1805-10016		BOLT,W/WASHER B/W	. 2	2	2	2		A
6	36236-00700		PACKING	. 2	2	2	2		A
7	F2005-10040		BOLT,W/WASHER B/W	. 2	2	2	2		A
8	F2005-10045		BOLT,W/WASHER B/W	. 2	2	2	2		A
9	37732-09800		STAY,INSULATOR S7C	. 2	2	2	2		
	37732-09800		STAY,INSULATOR S7F	. .	2	. 2			
10	37732-09500		CSTAY,INSULATOR S4C,S4R,S3K,S4X	. 2	2	2	2		
	37732-09501R1		STAY,INSULATOR S4C,S4R,S3K,S4X	. 2	2	2	2		
11	37836-05900		CCONNECTOR,DRAIN	. 2	2	2	2		- 10001
	37836-25900M1		CONNECTOR,DRAIN	. 2	2	2	2	10002-	
12	*		CO-RING	. 4	4	4	4		A
	05507-2025011		O-RING	. 4	4	4	4		A
13	F1035-10080		QBOLT	. 4	4	4	4		- 10001A
	F1035-10080 1		BOLT	. 2	2	2	2	10002-	A
14	F1805-10025		ABOLT,W/WASHER B/W	. 2	2	2	2	10002-	A
15	F2515-10000		QWASHER,SPRING	. 4	4	4	4		- 10001A
	F2515-10000 1		WASHER,SPRING	. 2	2	2	2	10002-	A
16	37736-26100		CPIPE,OIL,R.H	. 1	1	1	1		- 10217
	37736-36100M1		PIPE,OIL,R.H	. 1	1	1	1	10218-	V
17	37736-16200		CPIPE,OIL,L.H	. 1	1	1	1		@ 10119
	37736-2620031C		CPIPE,OIL,L.H	. 1	1	1	1		- 10217
	37736-36200M2		PIPE,OIL,L.H	. 1	1	1	1	10218-	V
18	37736-03200		DPIPE,OIL	. 2	2	2	2		- 10217
19	37736-03300		DPIPE,DRAIN	. 2	2	2	2		- 10217
20	37598-02200		CCONNECTOR	. 4	4	4	4		@ 10009
	37536-0090031D		CONNECTOR	. 4	4	4	4		- 10217
21	*		CO-RING	. 4	4	4	4		A
	05507-10100		1DO-RING	. 4	4	4	4		- 10217AV
22	*		CO-RING	. 4	4	4	4		A
	05507-10110		1DO-RING	. 4	4	4	4		- 10217AV
23	37736-07200		CPIPE,DRAIN,R.H	. 1	1	1	1		- 10217
	37736-17200M1		PIPE,DRAIN,R.H	. 1	1	1	1	10218-	V

36-03 オイル パイプ (ツノ 2)
OIL PIPE (PART-2)



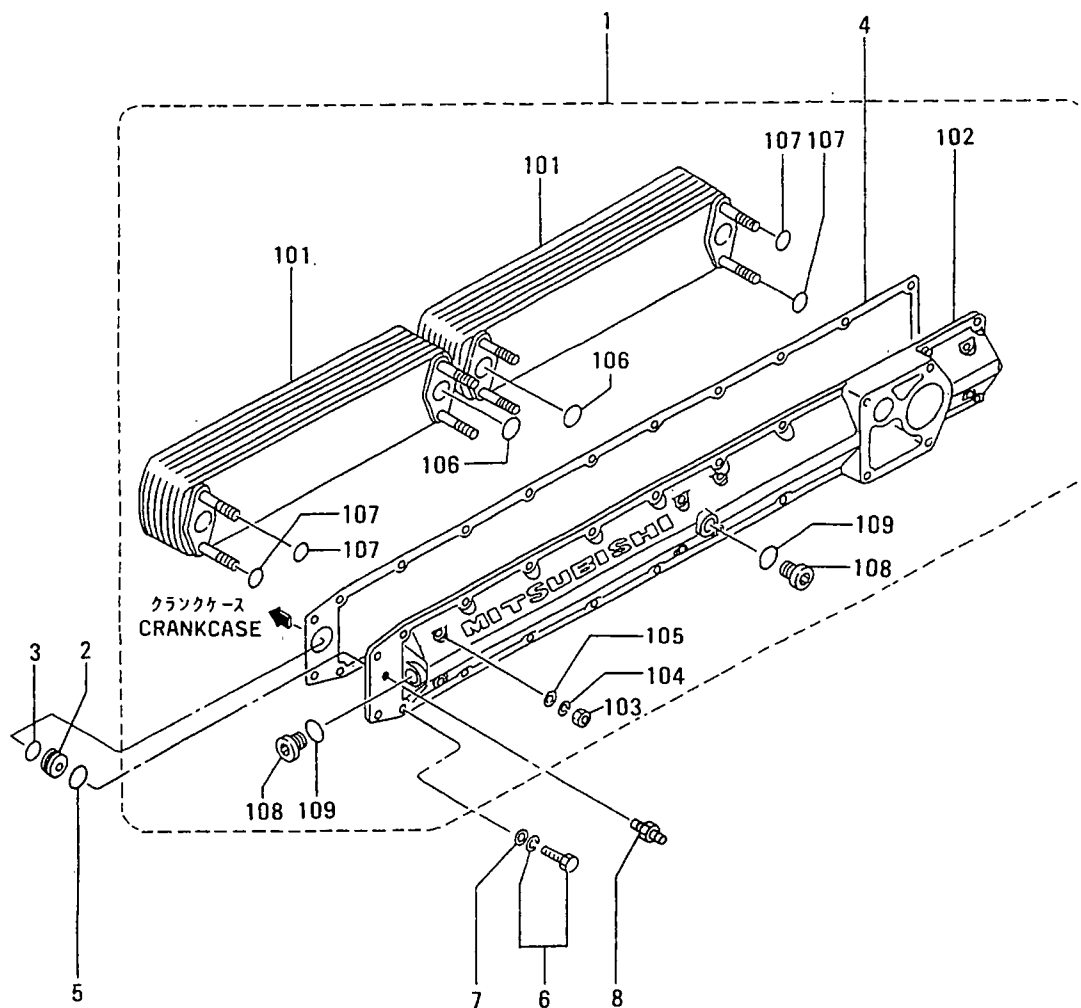
36-03 オイルパイプ (ソノ 2)
OIL PIPE (PART-2)

見出 番号 REF. -NO.	部品番号 PART NO.	代 記 記 号 RSC /EN PQQ	部品名称 および 記事・仕様記号 PART NAME & DESCRIPTION	型式 個数 MODEL&QTY					適用号機 APPLICABLE SERIAL NO. FROM@--@UPTORD	機 区 別 MV /R	
				PT	PTA	TK	MP	MP			
24	37736-07300		CPIPE,DRAIN,L.H	.	1	1	1	1			
	37736-17300N1		PIPE,DRAIN,L.H	.	1	1	1	1	10218-		
25	37736-36400		CPIPE,OIL,R.H	.	1	1	1	1	@ 10085		
	37736-4640031C		PIPE,OIL,R.H	.	1	1	1	1	@ 10119		
	37736-5640032C		PIPE,OIL,R.H	.	1	1	1	1	- 10217		
	37736-66400N3		PIPE,OIL,R.H	.	1	1	1	1	10218-		V
26	37736-46800		CPIPE,OIL,L.H	.	1	1	1	1	@ 10085		
	37736-5680031C		PIPE,OIL,L.H	.	1	1	1	1	@ 10119		
	37736-6680032C		PIPE,OIL,L.H	.	1	1	1	1	- 10217		
	37736-76800N3		PIPE,OIL,L.H	.	1	1	1	1	10218-		V
27	37736-05700		PIPE,OIL	.	1	1	1	1			
28	F4540-06300		CONNECTOR	.	1	1	1	1			
29	F4610-10000		BOLT,EYE	.	1	1	1	1			A
30	05946-01001		WASHER,SEALING	.	1	1	1	1			A
31	37736-05800		PIPE,OIL	.	1	1	1	1			
32	F4540-15000		CONNECTOR	.	2	2	2	2			
33	F1805-08020		ABOLT,W/WASHER	.	1	1	1	1	10218-		AV

オイル クーラ
OIL COOLER

39

- 76-

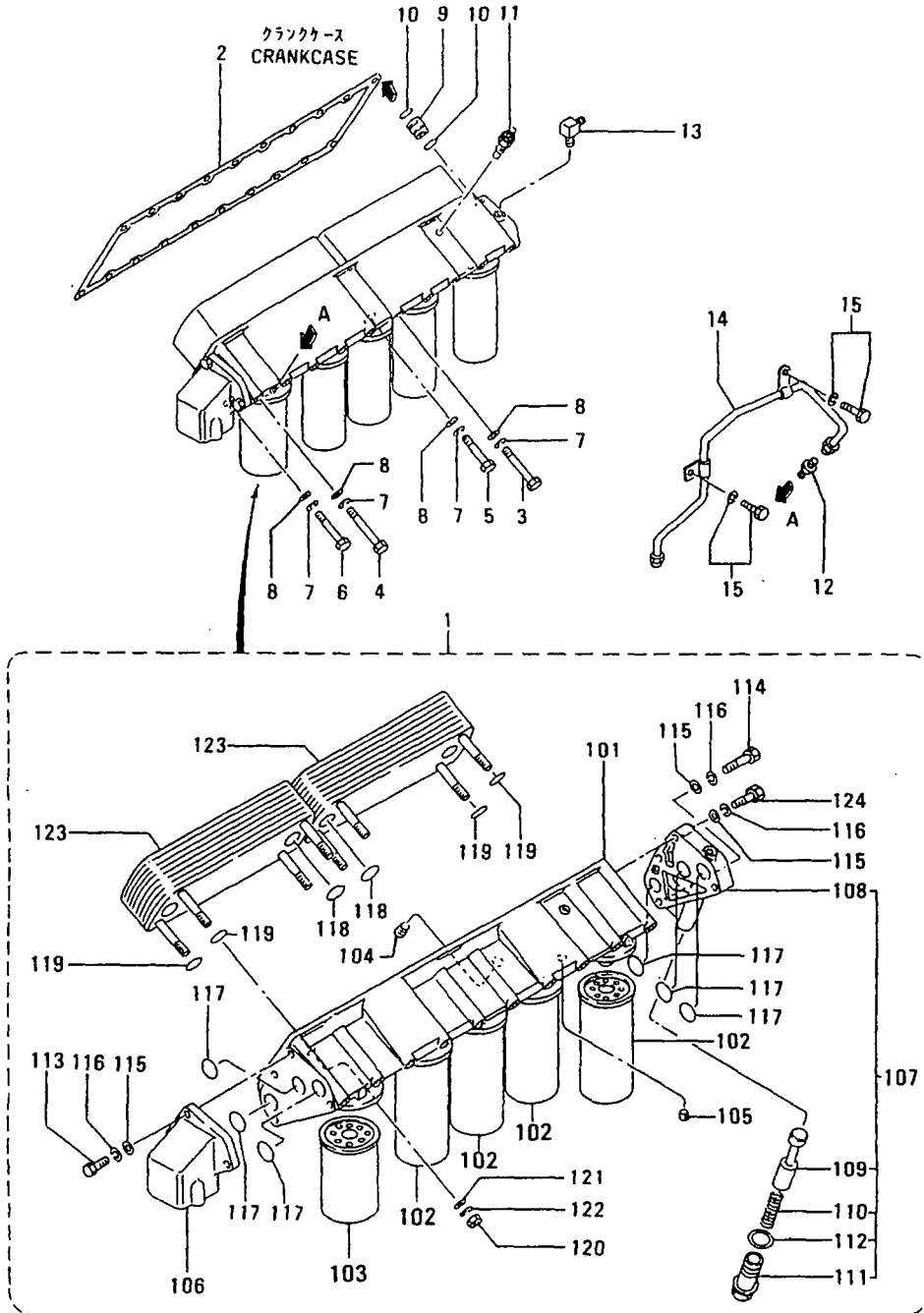


39 オイルクーラ
OIL COOLER

- 77 -

見出 番号 REF. -NO.	部品番号 PART NO.	代 記 号 RSC /EN PQG	部品名称 および 記事・仕様記号 PART NAME & DESCRIPTION	型式 個数 MODEL&QTY				適用号機 APPLICABLE SERIAL NO. FROM@--@UPTORD	機 区 別 MV /R ORD	
				PT	PTA	TK	MP- MP- TK			
1	37739-20010		COOLER ASSY,OIL	.	1	1	1	1		
101	37739-00101		ELEMENT,OIL COOLER	.	2	2	2	2		
102	37739-20300		COVER	.	1	1	1	1		
103	F2300-10000		NUT	.	8	8	8	8		A
104	F2515-10000		WASHER, SPRING	.	8	8	8	8		A
105	F2500-10000		WASHER, PLAIN	.	8	8	8	8		A
106	F3156-03000		O-RING	.	4	4	4	4		A
107	MH035092		O-RING	.	8	8	8	8		A
108	ME064526		PLUG	.	3	3	3	3		A
109	MH035093		O-RING	.	3	3	3	3		A
2	37507-00701		PLATE, NOZZLE	.	1	1	1	1		
3	05507-00340		O-RING	.	1	1	1	1		A
4	37739-00200		PACKING	.	1	1	1	1		A
5	F3150-04400		O-RING	.	1	1	1	1		A
6	F1805-12035		BOLT, W/WASHER B/W	.	18	18	18	18		A
7	F2500-12000		WASHER, PLAIN	.	18	18	18	18		A
8	F4560-08000		CELBOW	.	1	1	1	1		
	F4540-08000M1		CONNECTOR	.	1	1	1	1	10218-	10217 V

オイル フィルタ
40-01-A OIL FILTER
(UP TO @E/# 10025)

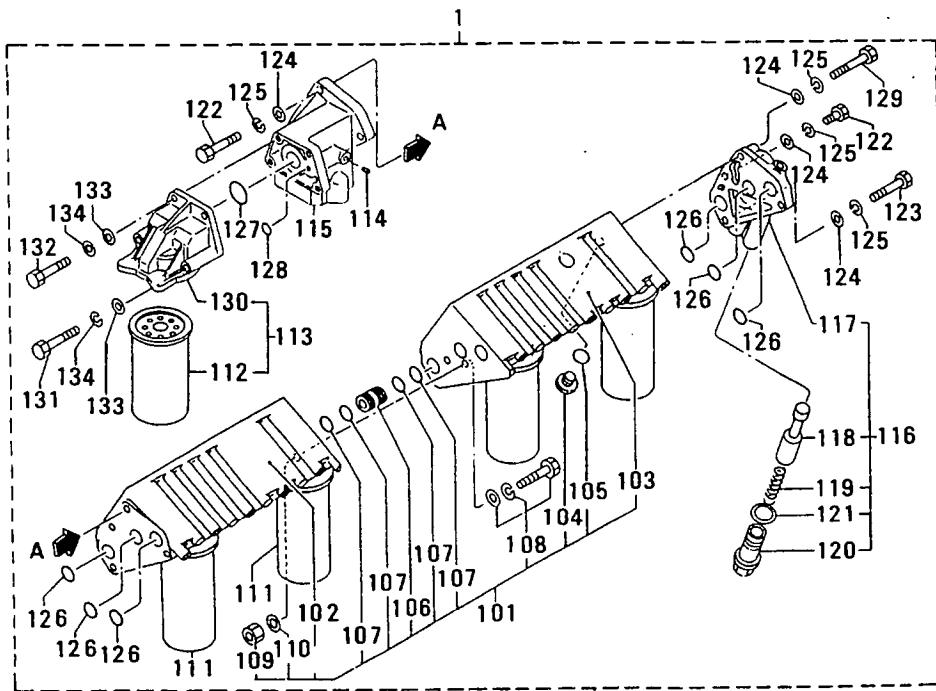
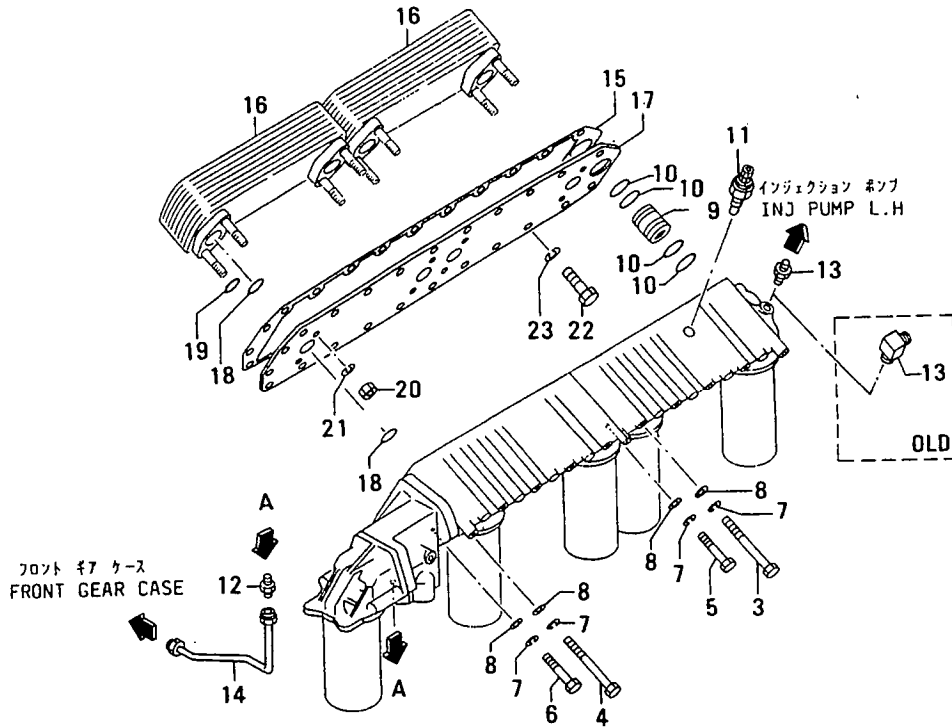


オイル フィルタ
40-01-A OIL FILTER
(UP TO @E/# 10025)

- 79 -

見出 番号 REF. -NO.	部品番号 PART NO.	部品名称 および 記事・仕様記号 PART NAME & DESCRIPTION	型式 個数 MODEL&QTY				適用 号 機 APPLICABLE SERIAL NO. FROM@--@UPTORD	新 区 機 MV /R ORD	
			PT	PTA	TK	MP-TA			
1	37740-30040	CFILTER ASSY,OIL	F10	. 1	1	1	1	@ 10025	
	37740-30041	R1CFILTER ASSY,OIL	F10	. 1	1	1	1	@ 10025	
	37740-30050	R2DFILTER ASSY,OIL	F10	. 1	1	1	1	@ 10025	
101	37740-20100	CBRACKET ASSY	F10	. 1	1	1	1	@ 10025	
	37740-20101	R1CBRACKET ASSY	F10	. 1	1	1	1	@ 10025	
	37740-30100	R2DBRACKET ASSY	F10	. 1	1	1	1	@ 10025	
102	37540-01101	ELEMENT,CARTRIDGE	F10	. 4	4	4	4		
103	37540-02100	ELEMENT,CARTRIDGE	F10	. 1	1	1	1		
104	F5005-33001	PLUG,TAPERED	F10	. 5	5	5	5		
105	F5005-21001	PLUG,TAPERED	F10	. 2	2	2	2		
106	37740-20200	DADAPTER ASSY	F10	. 1	1	1	1	@ 10025	
107	37740-50300	ADAPTER ASSY	F10	. 1	1	1	1		
108	*	BODY ASSY	F10	. 1	1	1	1		
109	37740-50312	VALVE,OIL RELIEF	F10	. 1	1	1	1		
110	37740-50313	SPRING, VALVE	F10	. 1	1	1	1		A
111	37740-50314	CAP	F10	. 1	1	1	1		
112	37740-50315	PACKING	F10	. 1	1	1	1		A
113	F1035-12040	DBOLT	F10	. 6	6	6	6	@ 10025	A
114	F1035-12070	BOLT	F10	. 1	1	1	1		A
115	F2500-12000	WASHER,PLAIN	F10	. 8	8	8	8		A
116	F2515-12000	WASHER,SPRING	F10	. 8	8	8	8		A
117	F3156-04000	O-RING	F10	. 6	6	6	6		A
118	F3156-03000	DO-RING	F10	. 4	4	4	4	@ 10025	A
119	MH035092	DO-RING	F10	. 8	8	8	8	@ 10025	A
120	F2300-10000	DNUT	F10	. 8	8	8	8	@ 10025	A
121	F2500-10000	DWASHER,PLAIN	F10	. 8	8	8	8	@ 10025	A
122	F2515-10000	DWASHER,SPRING	F10	. 8	8	8	8	@ 10025	A
123	37739-00101	DELEMENT,OIL COOLER	F10	. 2	2	2	2	@ 10025	
124	F1035-12080	BOLT	F10	. 1	1	1	1		A
2	37740-00600	DPACKING	F10	. 1	1	1	1	@ 10017	A
3	MH000183	BOLT	F10	. 8	8	8	8		A
4	MH000184	BOLT	F10	. 2	2	2	2		A
5	F1035-12100	BOLT	F10	. 8	8	8	8		A
6	F1035-12130	BOLT	F10	. 2	2	2	2		A
7	F2515-12000	WASHER,SPRING	F10	. 20	20	20	20		A
8	F2500-12000	WASHER,PLAIN	F10	. 20	20	20	20		A
9	37740-00700	CCOUPLING	F10	. 1	1	1	1	@ 10017	
	37740-01700	M1 COUPLING	F10	. 1	1	1	1	10018@	
10	F3156-03500	OO-RING	F10	. 2	2	2	2	@ 10017	A
	F3156-03500	1 O-RING	F10	. 4	4	4	4	10018@	A
11	O4442-15001	ALARM,OIL FILTER	F10	. 1	1	1	1		
12	F4540-06300	CONNECTOR	F10	. 1	1	1	1		
13	F4560-08000	ELBOW	F10	. 1	1	1	1		
14	37736-14300	CPIPE,BY-PASS	F10	. 1	1	1	1	@ 10017	
	37736-24300	M1 PIPE,BY-PASS	F10	. 1	1	1	1	10018@	
15	F1805-12020	DBOLT,W/WASHER	B/W F10	. 2	2	2	2	@ 10017	A

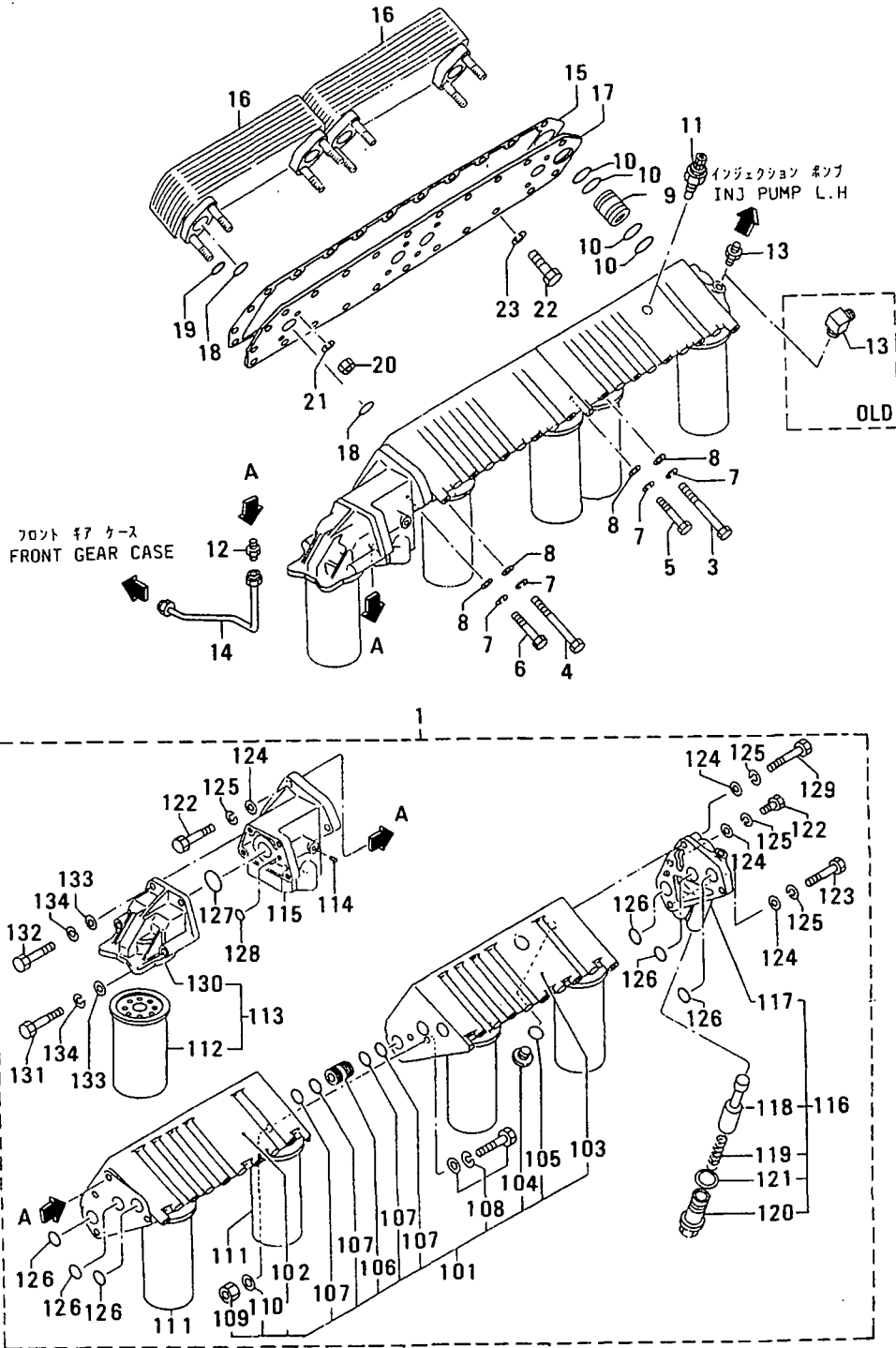
オイル フィルタ
40-01-B OIL FILTER
(FROM E/# 10026@)



オイル フィルタ
 40-01-B OIL FILTER
 (FROM E/# 10026@)

見出 番号 REF. NO.	部品番号 PART NO.	代交記 番 RSC /EN PQQ	部品名称 および 記事・仕様記号 PART NAME & DESCRIPTION	型式 個数 MODEL&QTY				適用 号 機 APPLICABLE SERIAL NO. FROM@--@UPTOR	機 区 M/V /R ORD	
				PT	PTA	TK	MP- MP- TA TK			
1	37740-40010		CFILTER ASSY,OIL F10	.	1	1	1	1	10026@	
	37740-40011	R1	FILTER ASSY,OIL F10	.	1	1	1	1	10026@	
101	37740-45100		CBRACKET ASSY F10	.	1	1	1	1	10284	
	37740-45101	N1	BRACKET ASSY F10	.	1	1	1	1	10285-	
102	*		BRACKET SUB ASSY F10	.	1	1	1	1		
103	*		BRACKET SUB ASSY F10	.	1	1	1	1		
104	F5005-33001		CPLUG,TAPERED F10	.	5	5	5	5	10284	
	37740-17112	N1	CAP, VALVE F10	.	5	5	5	5	10285-	
105	F5005-21001		CPLUG,TAPERED F10	.	2	2	2	2	10284	
	37740-17113	N1	O-RING F10	.	5	5	5	5	10285-	A
106	37740-01700		COUPLING F10	.	3	3	3	3		
107	F3156-03500		O-RING F10	.	12	12	12	12		
108	F1035-08025		CBOLT F10	.	2	2	2	2	10284A	
	F1825-08025	N1	BOLT,W/WASHER B/W F10	.	2	2	2	2	10285-	A
109	F2300-08000		ANUT F10	.	2	2	2	2	10026@	A
110	F2500-08000		AWASHER,PLAIN F10	.	2	2	2	2	10026@	A
111	37540-01101		ELEMENT,CARTRIDGE F10	.	4	4	4	4		
112	37540-02100		ELEMENT,CARTRIDGE F10	.	1	1	1	1		
113	37740-06010		AFILTER ASSY,BY-PASS F10	.	1	1	1	1	10026@	A
114	F5005-10001		APLUG,TAPERED F10	.	3	3	3	3	10026@	
115	37740-45400		CADAPTER ASSY F10	.	1	1	1	1	10026@- 10284	
	37740-55400	31	ADAPTER ASSY F10	.	1	1	1	1	10026@	
116	37740-50300		ADAPTER ASSY F10	.	1	1	1	1		
117	*		BODY ASSY F10	.	1	1	1	1		
118	37740-50312		VALVE F10	.	1	1	1	1		
119	37740-50313		SPRING, VALVE F10	.	1	1	1	1		A
120	37740-50314		CAP F10	.	1	1	1	1		
121	37740-50315		PACKING F10	.	1	1	1	1		A
122	F1035-10040		ABOLT F10	.	6	6	6	6	10026@	A
123	F1035-12070		BOLT F10	.	1	1	1	1		A
124	F2500-12000		WASHER,PLAIN F10	.	2	2	2	2		A
125	F2515-12000		WASHER,SPRING F10	.	2	2	2	2		A
126	F3156-04000		O-RING F10	.	6	6	6	6		A
127	F3156-03500		AO-RING F10	.	1	1	1	1	10026@	A
128	F3150-01100		AO-RING F10	.	1	1	1	1	10026@	A
129	F1035-12080		BOLT F10	.	1	1	1	1		A
130	*		BRACKET F10	.	1	1	1	1		
131	F1035-10090		ABOLT F10	.	2	2	2	2	10026@	A
132	F1035-10030		ABOLT F10	.	2	2	2	2	10026@	A
133	F2500-10000		AWASHER,PLAIN F10	.	10	10	10	10	10026@	A
134	F2515-10000		AWASHER,SPRING F10	.	10	10	10	10	10026@	A
3	MH000183		BOLT F10	.	8	8	8	8		A
4	MH000184		BOLT F10	.	2	2	2	2		A
5	F1035-12100		BOLT F10	.	8	8	8	8		A
6	F1035-12130		BOLT F10	.	2	2	2	2		A
7	F2515-12000		WASHER,SPRING F10	.	20	20	20	20		A
8	F2500-12000		WASHER,PLAIN F10	.	20	20	20	20		A
9	37740-01700		ACOUPLING F10	.	1	1	1	1	10018@	
10	F3156-03500		AO-RING F10	.	4	4	4	4	10018@	A
11	04442-15001		ALARM,OIL FILTER F10	.	1	1	1	1		

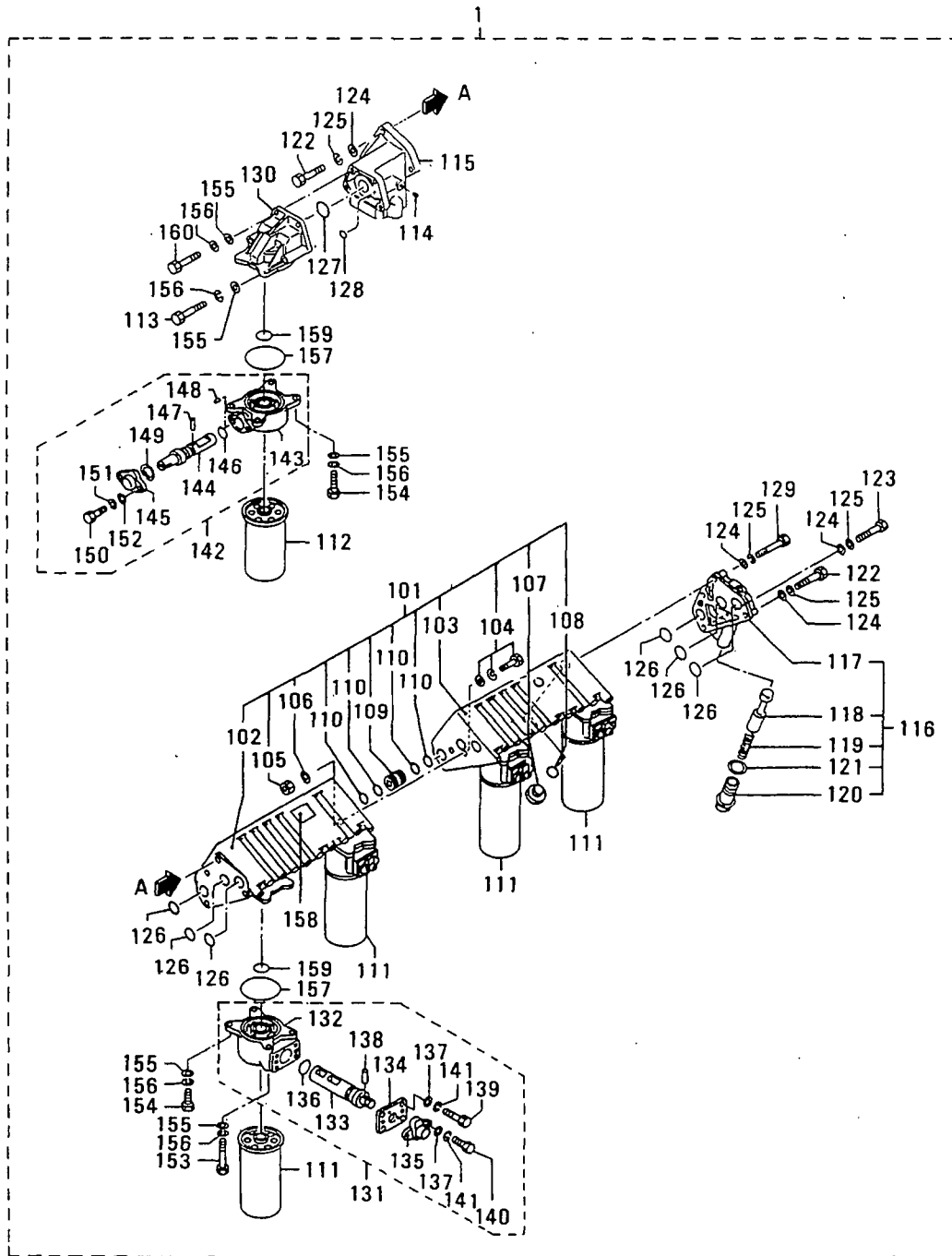
オイル フィルタ
40-01-B OIL FILTER
(FROM E/# 10026@)



オイル フィルタ
 40-01-B OIL FILTER
 (FROM E/# 10026@)

見出 番号 REF. -NO.	部品番号 PART NO.	代 記 号 RSC /EN PQQ	部品名称 および 記事・仕様記号 PART NAME & DESCRIPTION	型式 個数 MODEL&QTY				適用号機 APPLICABLE SERIAL NO. FROM@--@UPTOR	機 区 別 MV /R ORD	
				PT	PTA	TK	MP- MP- TK			
12	F4540-06300		CONNECTOR	.	1	1	1	1		
13	F4560-08000		CEL BOW	.	1	1	1	1		
	F4540-08000	ML	CONNECTOR	.	1	1	1	1	10218-	V
14	37736-24300		APIPE, BY-PASS F10	.	1	1	1	1	10018@	
15	37739-12200		AGASKET, OIL COOLER	.	1	1	1	1	10018@	
16	37739-02100		AELEMENT, OIL	.	2	2	2	2	10018@	
17	37739-12300		APLATE, OIL COOLER, L.H	.	1	1	1	1	10018@	
18	F3156-03000		AO-RING	.	8	8	8	8	10018@	A
19	05507-00140		AO-RING	.	8	8	8	8	10018@	A
20	F2440-10000		ANUT, SELF LOCKING	.	8	8	8	8	10018@	A
21	F2515-10000		AWASHER, SPRING	.	8	8	8	8	10018@	A
22	F1035-12025		ABOLT	.	3	3	3	3	10018@	A
23	F2515-12000		AWASHER, SPRING	.	3	3	3	3	10018@	A

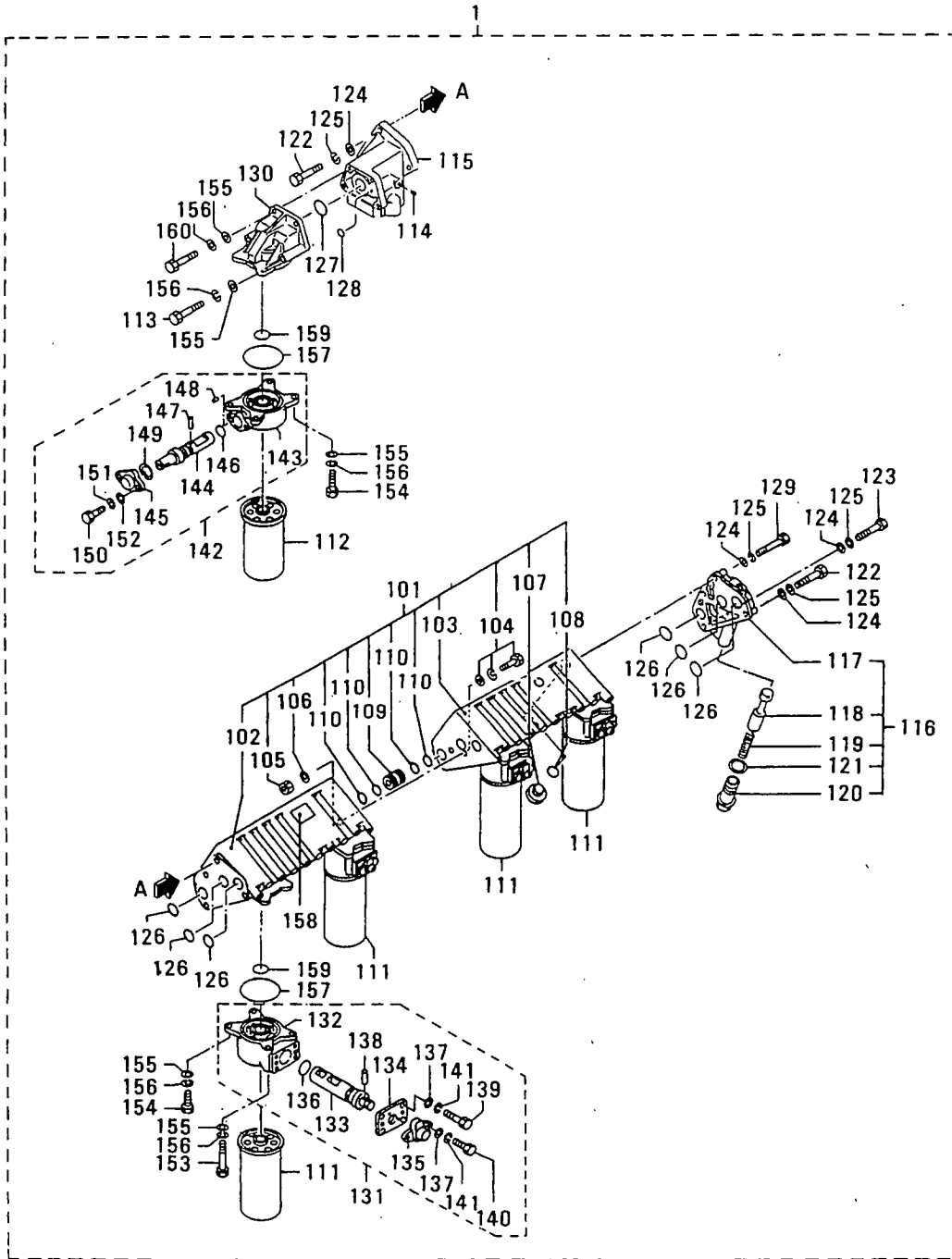
40-02 オイル フィルタ (キリカエ / へ-パ° エレメント シキ)
OIL FILTER ASSY (SWITCHOVER /
PAPER-ELEMENT TYPE)



40-02 オイル フィルタ (キリカ / へ°-パ°エレメント シキ)
 OIL FILTER ASSY (SWITCHOVER /
 PAPER-ELEMENT TYPE)

見出 番号 REF. NO.	部品番号 PART NO.	代 記 記 号 R S C / E N P Q G	部品名称 および 記事・仕様記号 PART NAME & DESCRIPTION	型式 個数 MODEL&QTY					適用 号 機 APPLICABLE SERIAL NO. FROM@--@UPTORD	機 区 規 M V / R O R D
				PT	PTA	PTK	MP- TA	MP- TK		
1	37740-42010		CFILTER ASSY,OIL F30	.	.	.	1	1		
	37740-42011	R1	FILTER ASSY,OIL F30	.	.	.	1	1		V
101	37740-45500		CBRACKET ASSY F30	.	.	.	1	1		- 10289
	37740-45501	N1	BRACKET ASSY F30	.	.	.	1	1	10290-	
102	*		BRACKET SUB ASSY F30	.	.	.	1	1		
103	*		BRACKET SUB ASSY F30	.	.	.	1	1		
104	F1035-08025		CBOLT F30	.	.	.	2	2		- 10289A
	F1825-08025	N1	BOLT,W/WASHER B/W F30	.	.	.	2	2	10290-	A
105	F2300-08000		NUT F30	.	.	.	2	2		A
106	F2500-08000		WASHER,PLAIN F30	.	.	.	2	2		A
107	F5005-33001		CPUG,TAPERED F30	.	.	.	5	5		- 10289
	37740-17112	N1	CAP,VALVE F30	.	.	.	5	5	10290-	
108	F5005-21001		CPUG,TAPERED F30	.	.	.	2	2		- 10289
	37740-17113	N1	O-RING F30	.	.	.	5	5	10290-	A
109	37740-01700		COUPLING F30	.	.	.	3	3		
110	F3156-03500		O-RING F30	.	.	.	12	12		A
111	37740-46100		ELEMENT,CARTRIDGE F30	.	.	.	4	4		
112	37540-02100		ELEMENT,CARTRIDGE F30	.	.	.	1	1		
113	F1035-10090		BOLT F30	.	.	.	2	2		A
114	F5005-10001		PLUG,TAPERED F30	.	.	.	3	3		
115	37740-45400		CADAPTER ASSY F30	.	.	.	1	1		- 10289
	37740-55400	31	ADAPTER ASSY F30	.	.	.	1	1		
116	37740-50300		ADAPTER ASSY F30	.	.	.	1	1		
117	*		BODY ASSY F30	.	.	.	1	1		
118	37740-50312		VALVE,OIL RELIEF F30	.	.	.	1	1		
119	37740-50313		SPRING,VALVE F30	.	.	.	1	1		A
120	37740-50314		CAP F30	.	.	.	1	1		
121	37740-50315		PACKING F30	.	.	.	1	1		A
122	F1035-10040		BOLT F30	.	.	.	6	6		A
123	F1035-12070		BOLT F30	.	.	.	1	1		A
124	F2500-12000		WASHER,PLAIN F30	.	.	.	2	2		A
125	F2515-12000		WASHER,SPRING F30	.	.	.	2	2		A
126	F3156-04000		O-RING F30	.	.	.	10	10		A
127	F3156-03500		O-RING F30	.	.	.	1	1		A
128	F3150-01100		O-RING F30	.	.	.	1	1		A
129	F1035-12080		BOLT F30	.	.	.	1	1		A
130	35A40-05200		BRACKET ASSY F30	.	.	.	1	1		
131	37740-45900		ADAPTER ASSY F30	.	.	.	4	4		
132	*		BODY ASSY F30	.	.	.	1	1		
133	37740-02212		COCK,DRAIN F30	.	.	.	1	1		
134	37740-02213		COVER ASSY F30	.	.	.	1	1		
135	37740-02214		COVER F30	.	.	.	1	1		
136	F3150-02400		O-RING F30	.	.	.	1	1		A
137	F2500-06000		WASHER,PLAIN F30	.	.	.	6	6		A
138	37740-02217		PIN,STRAIGHT F30	.	.	.	1	1		
139	F1035-06016		BOLT F30	.	.	.	4	4		A
140	F1035-06012		BOLT F30	.	.	.	2	2		A
141	F2515-06000		WASHER,SPRING F30	.	.	.	6	6		A
142	37740-12300		ADAPTER ASSY F30	.	.	.	1	1		
143	*		BODY ASSY F30	.	.	.	1	1		

40-02 オイル フィルタ (キリカエ / へ-パ° エレメント シキ)
OIL FILTER ASSY (SWITCHOVER /
PAPER-ELEMENT TYPE)

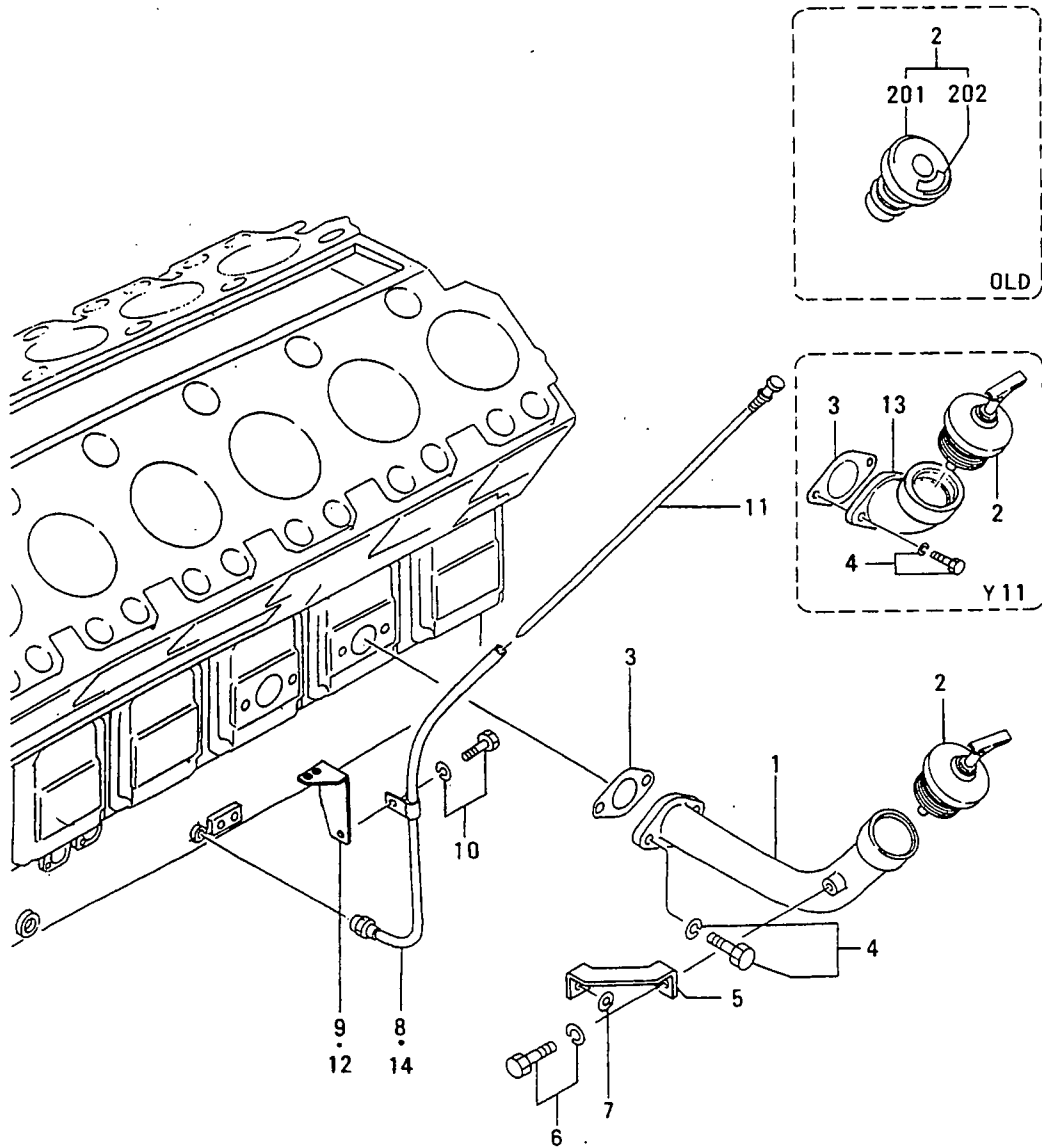


40-02 オイル フィルタ (キリカエ / へ°-パ°エレメント シキ)
 OIL FILTER ASSY (SWITCHOVER /
 PAPER-ELEMENT TYPE)

- 87 -

見出 番号 REF. -NO.	部品番号 PART NO.	代 記 記 号 RSC /EN PQQ	部品名称 および 記事・仕様記号 PART NAME & DESCRIPTION	型式 個数 MODEL&QTY						適用号機		新 規 区 別 MV /R ORD	
				PT	PTA	PTK	MP	MP-	TA	TK	APPLICABLE SERIAL NO.		
											FROM@--@		UPTORD
144	37740-02312		COCK, DRAIN F30	.	.	.	1	1					
145	37740-02313		COVER F30	.	.	.	1	1					
146	F3150-00900		O-RING F30	.	.	.	1	1			A		
147	37740-02315		PIN, STRAIGHT F30	.	.	.	1	1					
148	37740-02316		PIN, STRAIGHT F30	.	.	.	2	2					
149	F3202-01400		RING, SNAP F30	.	.	.	1	1			A		
150	F1035-06018		BOLT F30	.	.	.	2	2			A		
151	F2515-06000		WASHER, SPRING F30	.	.	.	2	2			A		
152	F2500-06000		WASHER, PLAIN F30	.	.	.	2	2			A		
153	F1035-10065		BOLT F30	.	.	.	8	8			A		
154	F1035-10035		BOLT F30	.	.	.	20	20			A		
155	F2500-10000		WASHER, PLAIN F30	.	.	.	30	30			A		
156	F2515-10000		WASHER, SPRING F30	.	.	.	30	30			A		
157	F3156-10000		O-RING F30	.	.	.	5	5			A		
158	37740-02400		PLATE, CAUTION F30	.	.	.	1	1					
159	37740-02500		PACKING F30	.	.	.	1	1			A		
160	F1035-10030		BOLT F30	.	.	.	2	2			A		

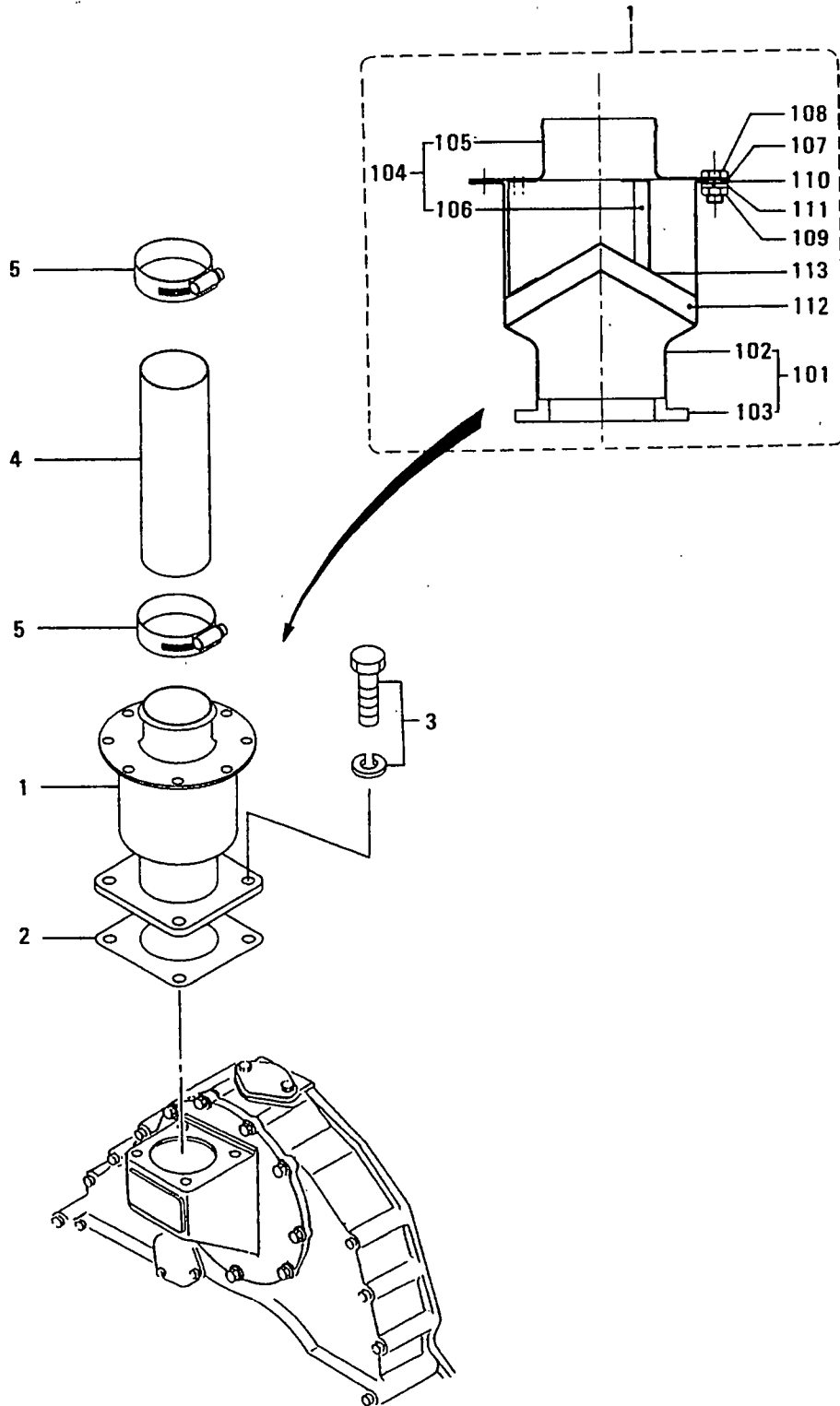
オイル フィラ, レベル ゲージ
OIL FILLER & LEVEL GAGE



42 オイル フィラ, レベル ゲージ
OIL FILLER & LEVEL GAGE

見出 番号 REF. -NO.	部品番号 PART NO.	代交記 部材号 RSC /EN PQQ	部品名称 および 記事・仕様記号 PART NAME & DESCRIPTION	型式 個数 MODEL&QTY						適用号機 APPLICABLE SERIAL NO. FROM@--@UPTOR	新 区 機 MV /R ORD
				PT	PTA	PTK	MP	MP			
					TA	TK					
1	37742-14100		FILLER,OIL Y10	.	1	1	1	1			
2	32542-01050		CCAP ASSY Y10,Y11	.	1	1	1	1	@ 10241		
	34A42-0050031		CAP,OIL Y10,Y11	.	1	1	1	1		V	
201	MD000520		CCAP (MD000520) Y10,Y11	.	1	1	1	1	@ 10241		
	36704-05600R1D		CAP,OIL Y10,Y11	.	1	1	1	1	@ 10241		
202	32542-01500		DPLATE Y10,Y11	.	1	1	1	1	@ 10241		
3	33442-10200		PACKING Y10,Y11	.	1	1	1	1		A	
4	F1805-10025		BOLT,W/WASHER B/W Y10,Y11	.	2	2	2	2		A	
5	37742-14200		CSTAY Y10	.	1	1	1	1	- 10071		
	37742-2420031		STAY,FILLER Y10	.	1	1	1	1			
6	F1805-10020		BOLT,W/WASHER B/W Y10	.	1	1	1	1		A	
7	F2500-12000		WASHER,PLAIN Y10	.	1	1	1	1		A	
8	37742-13500		CGUIDE,OIL LEVEL GAGE V50,V51	.	1	1	1	1	@ 10244		
	37742-13500		CGUIDE,OIL LEVEL GAGE V71,V70	.	.	.	1	1	@ 10244		
	37742-2350031		GUIDE,OIL LEVEL GAGE V50,V51	.	1	1	1	1		V	
	37742-2350031		GUIDE,OIL LEVEL GAGE V71,V70	.	.	.	1	1		V	
9	37742-03600		STAY V50,V51	.	1	1	1	1			
	37742-03600		STAY V80	.	1	1	.	.			
10	F1805-10016		BOLT,W/WASHER B/W	.	1	1	1	1		A	
11	37542-03100		GAGE,OIL LEVEL	.	1	1	1	1			
12	37742-03200		STAY V71,V70	.	.	.	1	1			
13	32542-20500		EFILLER,OIL Y11	.	1	1	1	1		V	
14	37742-03400		EGUIDE,OIL LEVEL GAGE V80	.	1	1	.	.		V	

43 フリーザー
BREATHER



43 フリーザー
BREATHER

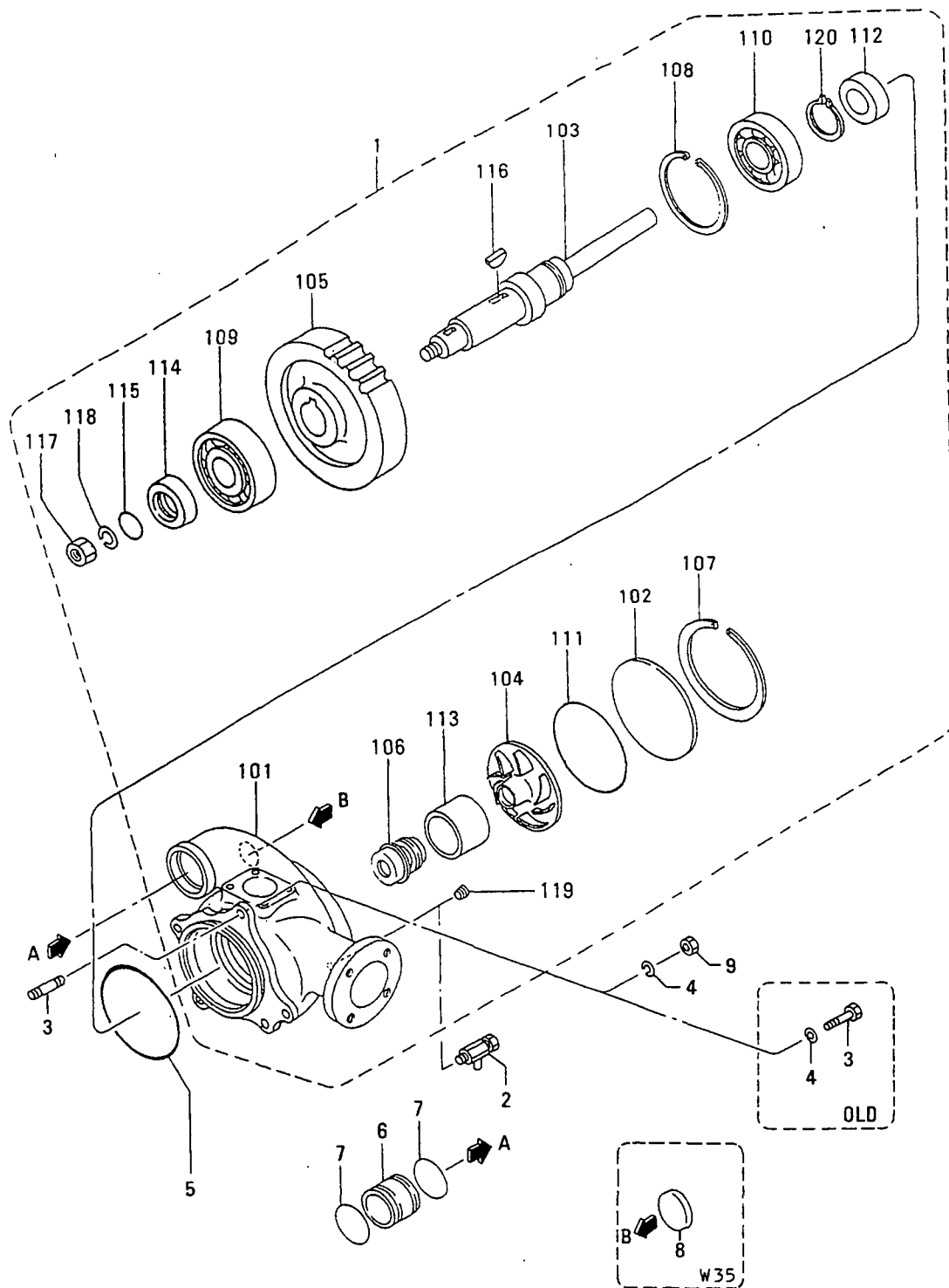
- 91 -

見出 番号 REF. -NO.	部品番号 PART NO.	代 記 記 号 RSC /EN PIQG	部品名称 および 記事・仕様記号 PART NAME & DESCRIPTION	型式 個数 MODEL&QTY					適用号機 APPLICABLE SERIAL NO. FROM@--@UPTORD	機 種 区 域 M/V /R	
				PT	PTA	TK	MP	MP- TK			
1	37743-00500		BREATHER ASSY	.	1	1	1	1			A
	37743-00501	R1	BREATHER ASSY	.	1	1	1	1			A
101	37743-05010		CASE ASSY	.	1	1	1	1			
102	*		CASE	.	1	1	1	1			
103	*		FLANGE	.	1	1	1	1			
104	37743-05020		COVER ASSY	.	1	1	1	1			
105	*		COVER	.	1	1	1	1			
106	*		STOPPER	.	3	3	3	3			
107	37743-00514		GASKET	.	1	1	1	1			A
108	37743-00515		BOLT	.	8	8	8	8			A
109	37743-00516		NUT	.	8	8	8	8			A
110	37743-00517		WASHER, PLAIN	.	8	8	8	8			A
111	37743-00518		WASHER, SPRING	.	8	8	8	8			A
112	37743-00519		DEMISTER	.	1	1	1	1			
113	37743-00521		SUPPORT	.	2	2	2	2			
2	04829-70800		GASKET	.	1	1	1	1			A
3	F1805-12025		BOLT, W/WASHER		4	4	4	4			A
4	F4010-76025		HOSE, RUBBER		1	1	1	1			A
	F4010-76025		HOSE, RUBBER		.	.	1	1			A
	F4010-76025		HOSE, RUBBER		1	1	.	.			A
5	05317-51000		CLAMP		2	2	2	2			A
	05317-51000		CLAMP		.	.	2	2			A
	05317-51000		CLAMP		2	2	.	.			A

ウオータ ポンプ
WATER PUMP

45

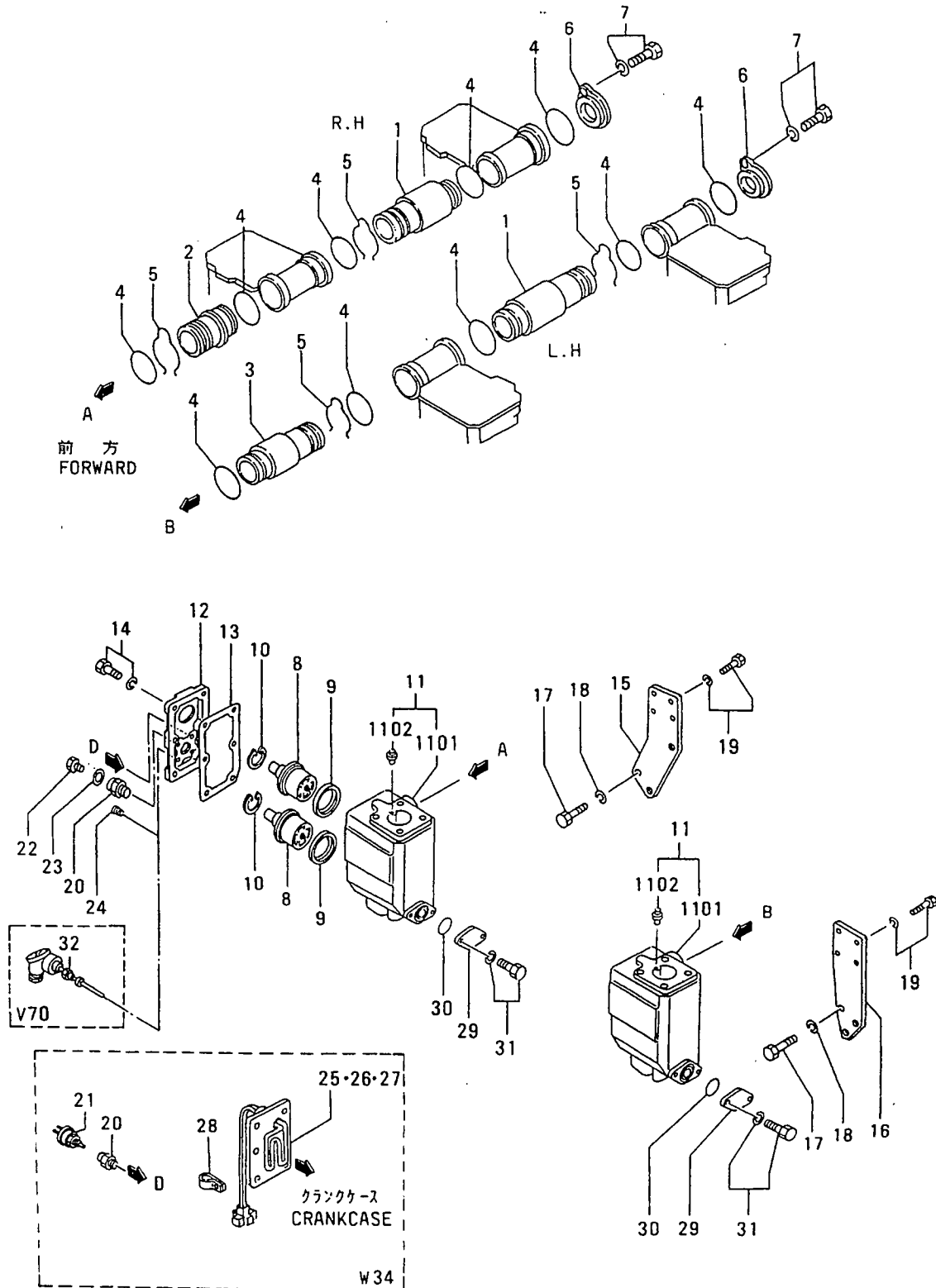
- 92-



45 ウォータ ポンプ WATER PUMP

見出 番号 REF. -NO.	部品番号 PART NO.	代交記 品番号 RSC /EN PQQ	部品名称 および 記事・仕様記号 PART NAME & DESCRIPTION	型式 個数 MODEL&QTY				適用 号 機 APPLICABLE SERIAL NO. FROM@--@UPTORD	機 区 MV /R ORD	
				PT	PTA	TK	MP-MP- TA TK			
1	37745-10040		CPUMP ASSY, WATER	.	1	1	1	1	@ 10017	
	37745-20010		1CPUMP ASSY, WATER	.	1	1	1	1	10018@	10064
	37745-30010		32CPUMP ASSY, WATER	.	1	1	1	1	10018@	10246
	37745-30011		R3CPUMP ASSY, WATER	.	1	1	1	1	10018@	10246
	37745-40010		G4 PUMP ASSY, WATER	.	1	1	1	1	10247-	
101	*		CASE, WATER PUMP	.	1	1	1	1		
102	37545-00200		COVER, WATER PUMP	.	1	1	1	1		
103	37745-10400		C SHAFT, WATER PUMP	.	1	1	1	1	@ 10064	
	37745-20400		31 SHAFT, WATER PUMP	.	1	1	1	1		
104	37745-20500		CIMPELLER	.	1	1	1	1	- 10246A	
	37745-20501		31 IMPELLER	.	1	1	1	1		A
105	37725-02200		GEAR, HEAD	.	1	1	1	1		
106	37145-16200		SEAL, UNIT	.	1	1	1	1		
107	37545-00300		RING, SNAP	.	1	1	1	1		A
108	F3202-12000		RING, SNAP	.	1	1	1	1		A
109	F8010-06310		BEARING, BALL	.	1	1	1	1		A
110	F8010-06311		BEARING, BALL	.	1	1	1	1		A
111	F3153-17000		O-RING	.	1	1	1	1		A
112	37525-03400		SEAL, OIL	.	1	1	1	1		A
113	37745-10600		RING	.	1	1	1	1		
114	37745-10700		SLEEVE	.	1	1	1	1		
115	F3156-05000		O-RING	.	1	1	1	1		A
116	F2870-10032		KEY, WOODRUFF	.	1	1	1	1		
117	F2325-30000		NUT, JAM	.	1	1	1	1		
118	F2515-30000		WASHER, SPRING	.	1	1	1	1		A
119	37545-00900		CPLUG	.	1	1	1	1	- 10246A	
	F5005-10001		31 PLUG, TEPERED	.	1	1	1	1		A
120	F3200-05500		RING, SNAP	.	1	1	1	1		A
2	32545-12900		COCK, WATER DRAIN	.	1	1	1	1		
3	F1035-12045		C BOLT	.	3	3	3	3	@ 10017A	
	05977-12060		11 STUD	.	3	3	3	3	10018@	
4	F2515-12000		WASHER, SPRING	.	3	3	3	3		A
5	F3156-16000		O-RING	.	1	1	1	1		A
6	37746-00400		COUPLING	.	1	1	1	1		
7	F3153-10500		O-RING	.	2	2	2	2		A
8	04826-25000		ACAP, SEALING	.	1	1	1	1	10018@	
9	F2300-12000		ANUT	.	3	3	3	3	10018@	A

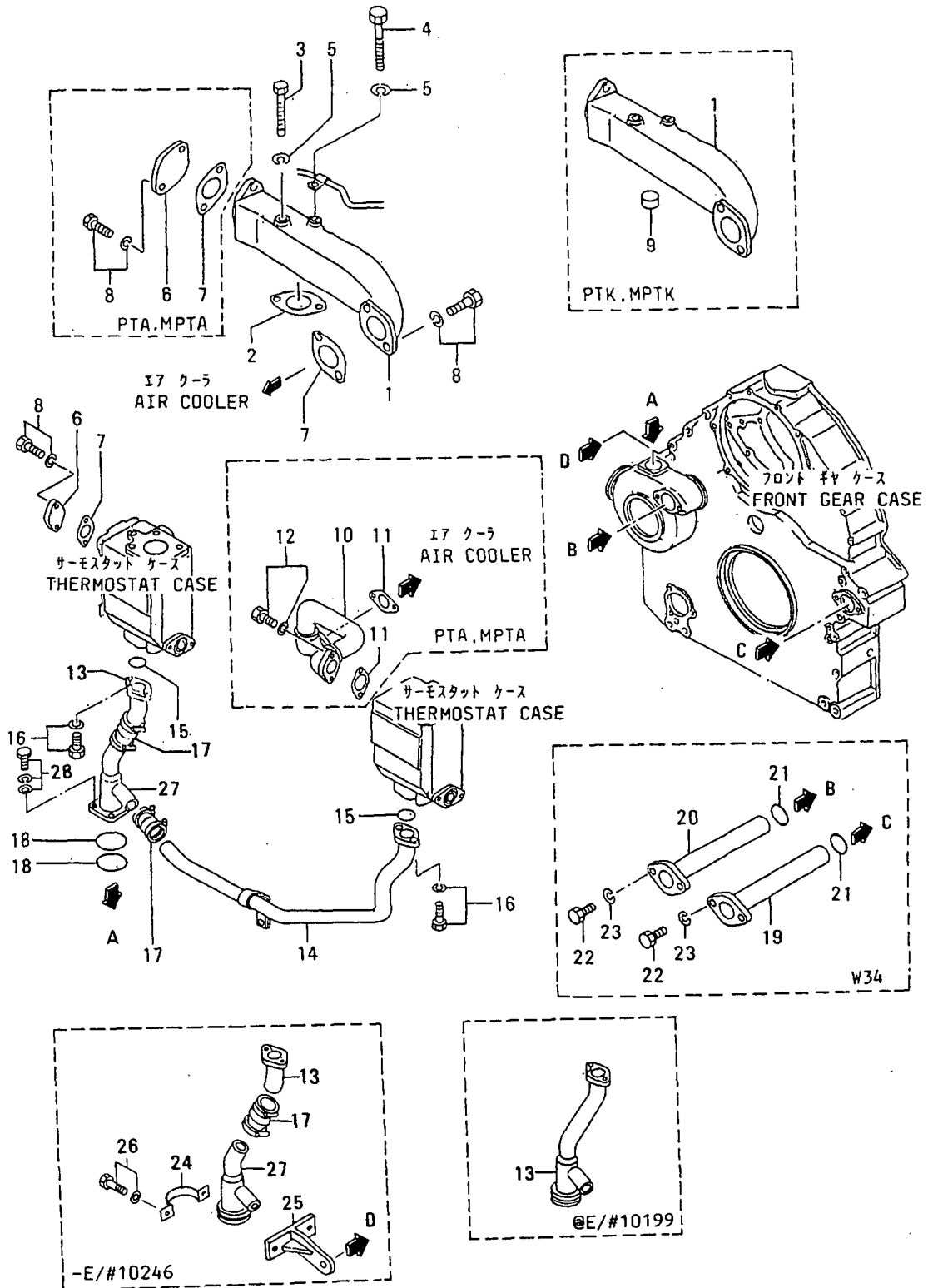
クーリング システム (ソノ 1)
46-01 COOLING SYSTEM (PART-1)



クーリング システム (ソノ 1)
46-01 COOLING SYSTEM (PART-1)

見出 番号 REF. NO.	部品番号 PART NO.	代 表 記 号 RSC /EN PQQ	部品名称 および 記事・仕様記号 PART NAME & DESCRIPTION	型式 個数 MODEL&QTY					適用 号 機		機 種 区 別 MV /R ORD
				PT	PTA	TK	MP	MP- TK	APPLICABLE SERIAL NO.		
									FROM@--@UPTO		
1	37746-01100		CONNECTOR		10	10	10	10			
2	37746-01200		CONNECTOR, L.H		1	1	1	1			
3	37746-01300		CONNECTOR, R.H		1	1	1	1			
4	F3153-06500		O-RING		26	26	26	26			
5	37546-11300		RING, SNAP		12	12	12	12			
6	37546-11200		COVER		2	2	2	2			
7	F1805-10020		BOLT, W/WASHER	B/W	2	2	2	2			
8	37546-11700		THERMOSTAT		4	4	4	4			
	37546-21700	RL	THERMOSTAT		4	4	4	4			
9	37546-01800		SEAL, THERMOSTAT		4	4	4	4			
10	37546-00900		RING, SNAP		4	4	4	4			
11	37546-00010		THERMOSTAT ASSY		2	2	2	2			
1101	*		CASE, THERMOSTAT		2	2	2	2			
1102	36646-00090		VALVE ASSY		2	2	2	2			
12	37546-17100		COVER, THERMOSTAT		2	2	2	2			
13	37546-03300		PACKING, COVER		2	2	2	2			
14	F1805-10030		BOLT, W/WASHER	B/W	12	12	12	12			
15	37746-13400		BRACKET, THERMO, R.H		1	1	1	1			
	37746-13401	RL	BRACKET, THERMO, R.H		1	1	1	1			
16	37746-13500		BRACKET, THERMO, L.H		1	1	1	1			
	37746-13501	RL	BRACKET, THERMO, L.H		1	1	1	1			
17	F1035-16040		BOLT		6	6	6	6			
18	F2515-16000		WASHER, SPRING		6	6	6	6			
19	F1805-10035		BOLT, W/WASHER	B/W	8	8	8	8			
20	45600-42901		CONNECTOR		1	1	1	1			
	45600-42901		CONNECTOR	W34	2	2	2	2			
21	04442-30000		SWITCH, THERMO	W34	1	1	1	1			
22	F5000-16000		PLUG, DRAIN		1	1	1	1			
23	05946-01601		WASHER, SEALING		1	1	1	1			
24	F5005-21001		PLUG, TAPERED	V71			6	6			
	F5005-21001		PLUG, TAPERED	V80	6	6					
	F5005-21001		PLUG, TAPERED	W35, V50, V51	6	6	6	6			
25	37746-09100		HEATER, WATER	220V-1KW W34	2	2	2	2			
26	37746-09300		HEATER, WATER	OPT 100V-1KW W34	2	2	2	2			
27	37746-09400		HEATER, WATER	OPT 100V-2KW W34	2	2	2	2			
28	30461-54200		CLIP	W34	2	2	2	2			
29	37546-03500		COVER		2	2	2	2			
30	F3153-06000		O-RING		2	2	2	2			
31	F1805-10030		BOLT, W/WASHER	B/W	4	4	4	4			
32	45190-84300		RESISTANCE, WATER	V70			1	1			

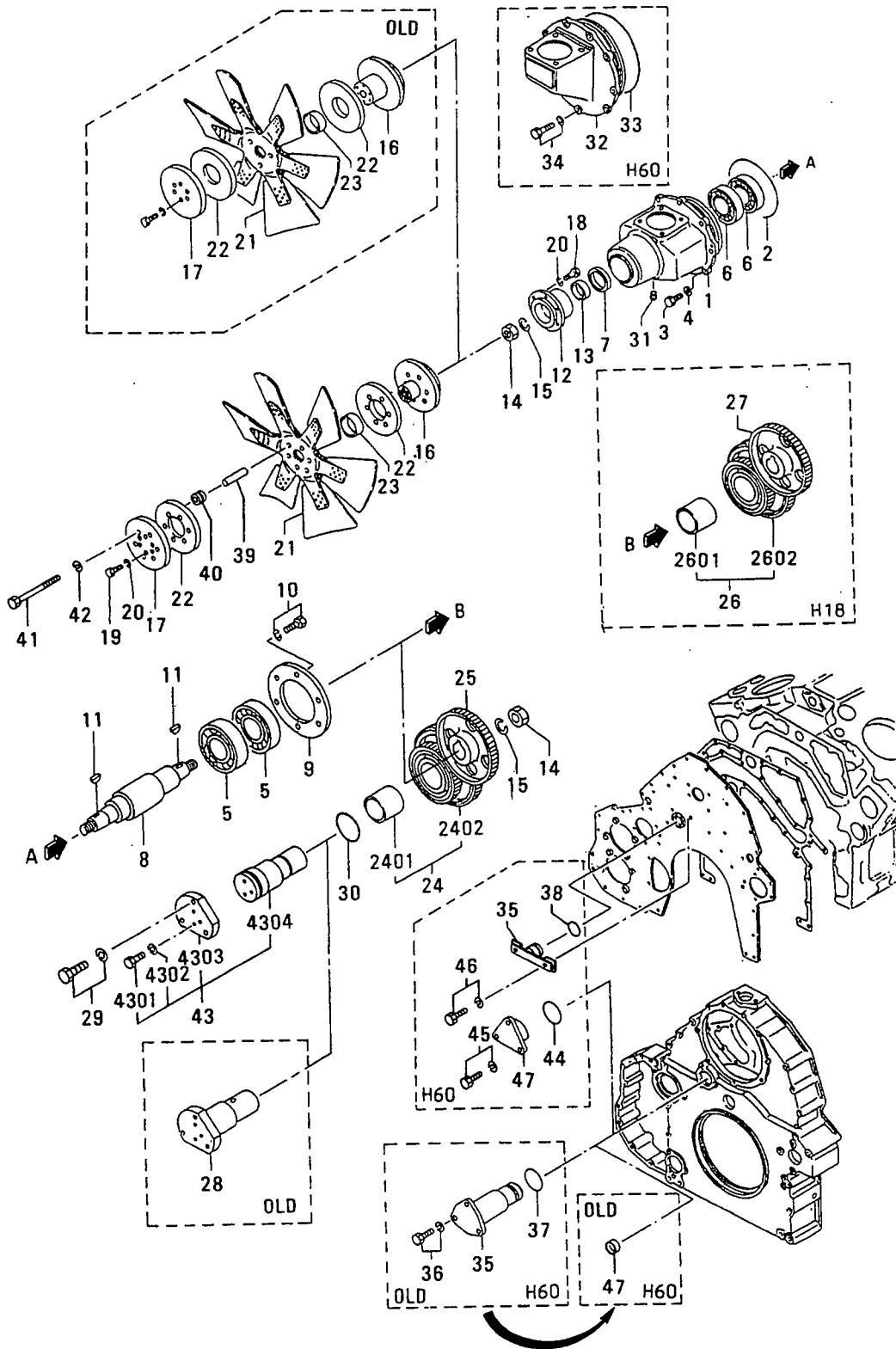
46-02 クーリング システム (ソノ 2)
COOLING SYSTEM (PART-2)



クーリング システム(ソノ 2)
46-02 COOLING SYSTEM(PART-2)

見出 番号 REF. -NO.	部品番号 PART NO.	代 記 号 RSC /EN PQG	部品名称 および 記事・仕様記号 PART NAME & DESCRIPTION	型式 個数 MODEL&QTY						適用 号 機 APPLICABLE SERIAL NO. FROM@--@UPTO	新 区 規 MV /R ORD
				PT	PTA	TK	MP	MP	TK		
1	37746-14100		CONNECTOR			1	1	1			
	37746-14100		CONNECTOR			1	1				
2	33336-10500		PACKING			1	1	1		A	
	33336-10500		PACKING			1	1			A	
3	F1035-12110		QBOLT			1	1	1		- 10006A	
	F1035-12110		QBOLT			1	1			- 10006A	
	F1035-12110	1	BOLT			2	2	2	10007-	A	
	F1035-12110	1	BOLT			2	2		10007-	A	
4	F1035-12120		BOLT			1	1	1		A	
5	F2515-12000		WASHER, SPRING			2	2	2		A	
	F2515-12000		WASHER, SPRING			2	2			A	
6	33546-06900		COVER			2	2	2		A	
7	32546-06800		CPACKING			3	3			A	
	32546-36800	1	PACKING			3	3			AV	
8	F1805-12030		BOLT, W/WASHER	B/W		6	6			A	
9	04826-24000		CAP, SEALING			1	1	1			
10	37746-14200		PIPE, WATER			1	1				
11	32546-06800		PACKING			2	2			A	
12	F1805-12030		BOLT, W/WASHER	B/W		4	4			A	
13	37746-04300		CPIPE, BY-PASS			1	1	1		@ 10017	
	37746-14300	1	CPIPE, BY-PASS			1	1	1	10018@	@ 10199	
	37746-24300	2	PIPE, BY-PASS			1	1	1	10200@	V	
14	37746-04400		PIPE, BY-PASS			1	1	1			
15	F3153-06000		O-RING			2	2	2		A	
16	F1805-10025		BOLT, W/WASHER	B/W		4	4	4		A	
17	04826-40032		COUPLING			1	1	1		@ 10199	
	04826-40032	1	COUPLING			2	2	2	10200@		
18	F3153-07500		O-RING			1	1	1		@ 10017A	
	F3153-07500	1	O-RING			2	2	2	10018@	- 10246A	
	F3153-07000	2	O-RING			1	1	1	10247-	A	
19	37746-09500		CONNECTOR, L.H	W34		1	1	1	10010@		
20	37746-09600		CONNECTOR, R.H	W34		1	1	1	10010@		
21	F3153-05500		O-RING	W34		2	2	2	10010@	A	
22	F1035-12040		ABOLT	W34		4	4	4	10010@	A	
23	F2515-12000		AWASHER, SPRING	W34		4	4	4	10010@	A	
24	32646-52800		ACLAMP			1	1	1	10200@	- 10246AV	
25	37746-04900		ASTAY, BY-PASS			1	1	1	10200@	- 10246 V	
26	F1805-10016		ABOLT, W/WASHER	B/W		2	2	2	10200@	- 10246AV	
27	37746-04600		CPIPE, BY-PASS			1	1	1	10200@	- 10246 V	
	37746-04800	1	PIPE, BY-PASS			1	1	1	10247-	V	
28	F1825-10025		ABOLT, W/WASHER	B/W		4	4	4	10247-	AV	

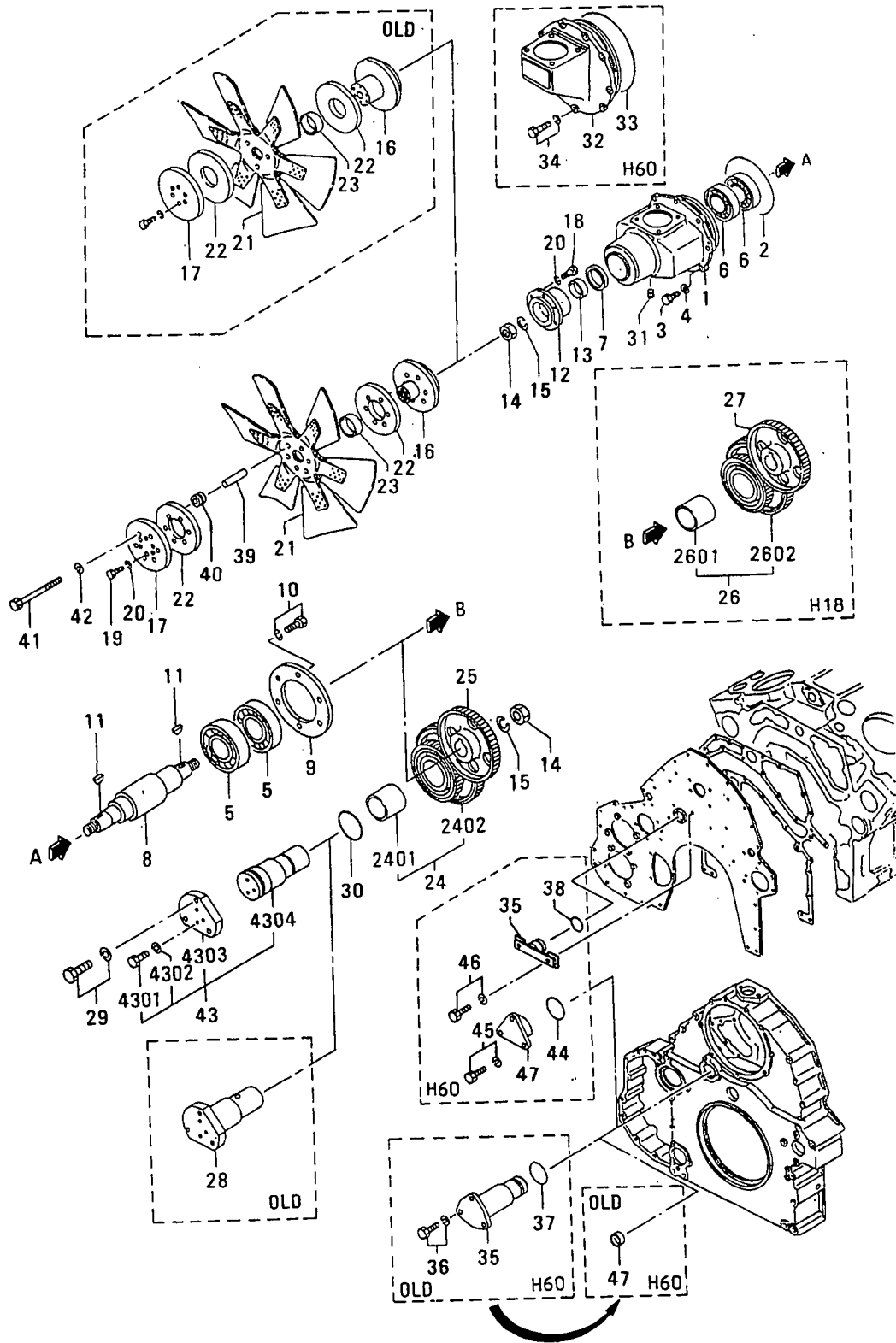
ファンドライブ
FAN DRIVE



48 ファンドライブ
FAN DRIVE

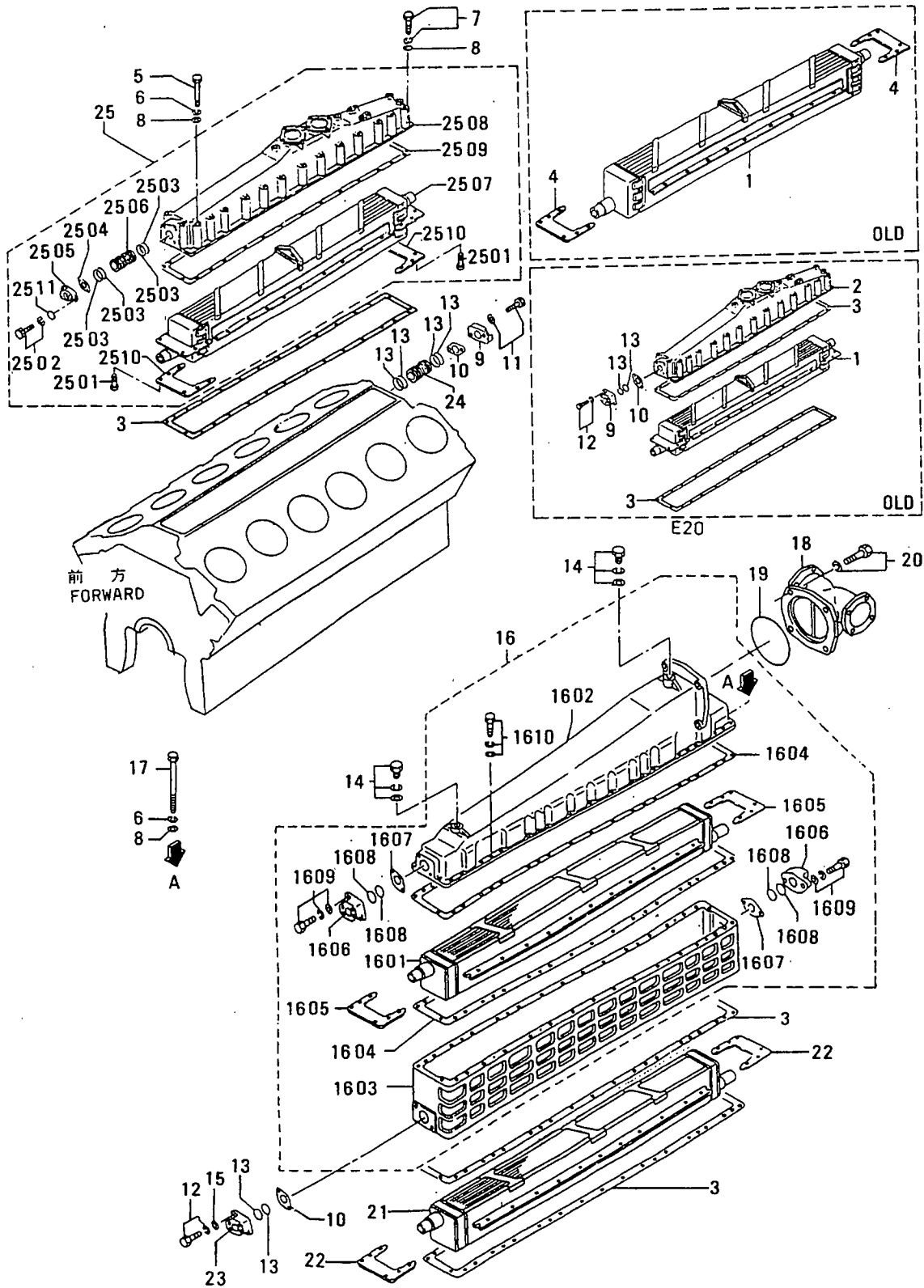
見出 番号 REF. -NO.	部品番号 PART NO.	部品名称 および 記事・仕様記号 PART NAME & DESCRIPTION	型式 個数 MODEL&QTY				適用号機 APPLICABLE SERIAL NO. FROM@--@UPTO	機 種 区 別 M V /R O R D
			PT	PTA	TK	MP-TA		
1	37748-20100	CASE, FAN DRIVE	H17, H18	1	1			
2	F3153-29000	O-RING	H17, H18	1	1			A
3	F1035-12035	BOLT	H17, H18	9	9			A
4	F2515-12000	WASHER, SPRING	H17, H18	9	9			A
5	F8005-06411	BEARING, BALL	H17, H18	2	2			A
6	F8010-06311	BEARING, BALL	H17, H18	2	2			A
7	F3012-05223	SEAL, OIL	H17, H18	1	1			A
8	37748-10200	SHAFT, DRIVE	H17, H18	1	1			
9	37748-00300	PLATE, THRUST	H17, H18	1	1			
10	F1805-10020	BOLT, W/WASHER	B/W H17, H18	6	6			A
11	F2870-07025	KEY, WOODRUFF	H17, H18	2	2			
12	37748-00400	COUPLING	H17, H18	1	1			
	37748-10400R1	COUPLING	H18	1	1			
13	37748-10500	CSLEEVE	H17, H18	1	1			
	37748-20500R1	SLEEVE	H17, H18	1	1			
14	F2305-30000	NUT	H17, H18	2	2			A
15	F2515-30000	WASHER, SPRING	H17, H18	2	2			A
16	37748-10700	CHUB, FAN	H17, H18	1	1		@ 10041	
	37748-20700N1	CHUB, FAN	H17, H18	1	1		10042@	
	37748-30700R2	CHUB, FAN	H17, H18	1	1		10042@	
	37748-30701R3	HUB, FAN	H17, H18	1	1		10042@	
17	37748-10800	PLATE, FAN	H17, H18	1	1		@ 10041	
	37748-20800N1	PLATE, FAN	H17, H18	1	1		10042@	
18	F1035-12030	BOLT	H17, H18	6	6			A
19	F1035-12035	BOLT	H17, H18	6	6			A
20	F2515-12000	WASHER, SPRING	H17, H18	12	12			A
21	45740-69200	CFAN	H17, H18	1	1		@ 10041	
	37748-03600N1	FAN	H17, H18	1	1		10042@	
22	37748-04200	CRUBBER, FRICTION	H17, H18	2	2		@ 10041	
	37748-14200N1	RUBBER, FRICTION	H17, H18	2	2		10042@	
23	37748-04300	CBUSHING	H17, H18	1	1			
	37748-04301R1	BUSHING	H18	1	1			
24	37748-01010	GEAR ASSY, IDLER	Z=68&35 H17	1	1			
2401	37123-03400	BUSHING	H17	1	1			
2402	*	GEAR, IDLER	H17	1	1			
25	37748-01200	GEAR, FAN DRIVE	Z=68 H17	1	1			
26	37748-02010	GEAR ASSY, IDLER	Z=68&39 H18	1	1			
2601	37123-03400	BUSHING	H18	1	1			
2602	*	GEAR, IDLER	H18	1	1			
27	37748-02200	GEAR	Z=64 H18	1	1			
28	37748-11500	DSHAFT, IDLER	H17, H18	1	1		@ 10031	
29	F1805-12030	BOLT, W/WASHER	B/W H17, H18	3	3			A
30	F3153-06000	O-RING	H17, H18	1	1			A
31	04827-71300	PLUG, TAPERED	H17, H18	1	1			A
32	37743-30100	BRACKET, BREATHER	H60	1	1	1		
33	F3153-29000	O-RING	H60	1	1	1		A
34	F1805-12030	BOLT, W/WASHER	B/W H60	9	9	9		A
35	37748-01600	CPLUG, CASE	H60	1	1	1	@ 10031A	
	37748-11600N1	PLUG, CASE	H60	1	1	1	10032@	
36	F1805-12030	DBOLT, W/WASHER	B/W H60	3	3	3	@ 10031A	

48 ファンドライブ
FAN DRIVE



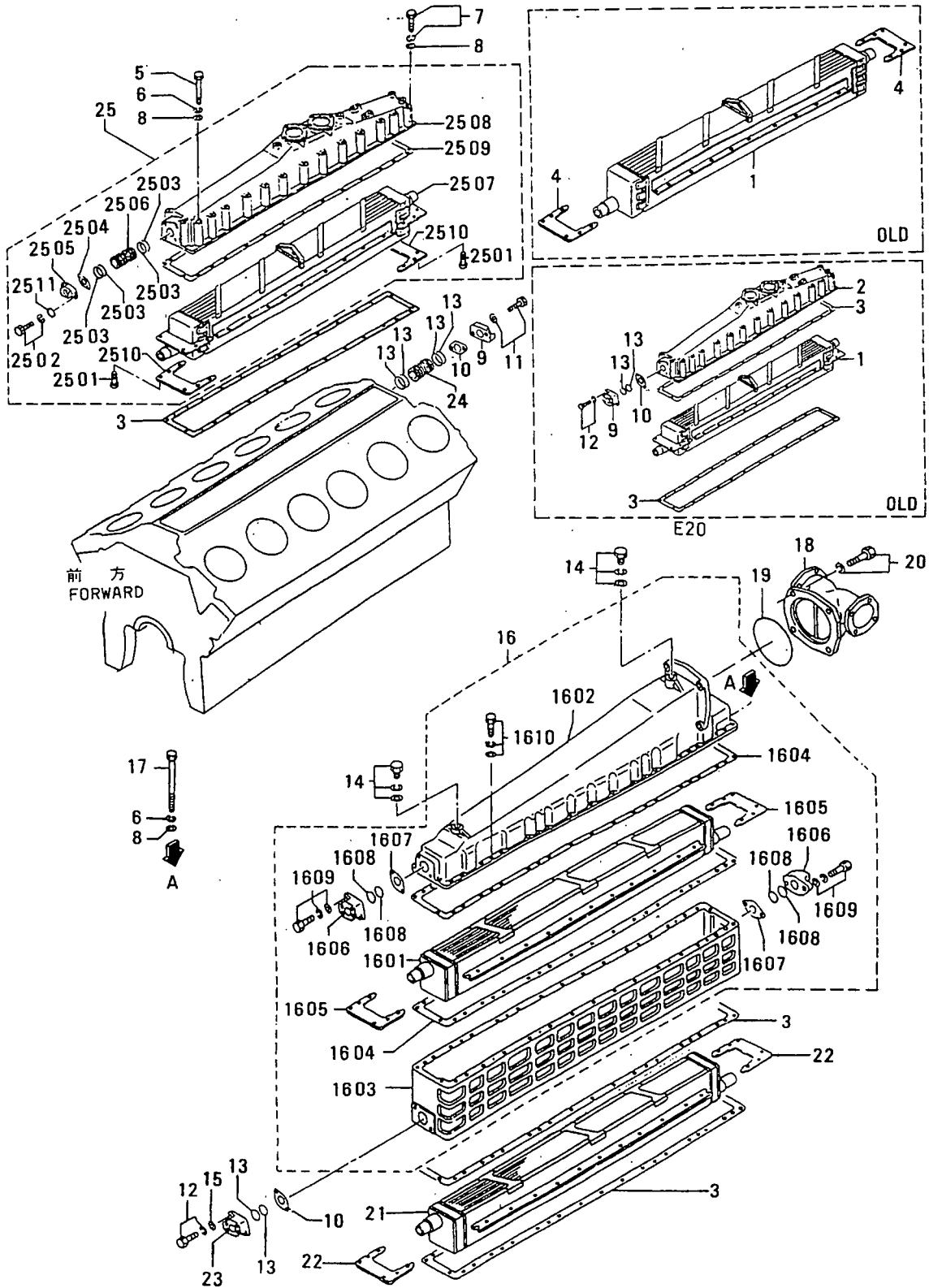
見出 番号 REF. -NO.	部品番号 PART NO.	代交記 番号 RSC /EN PQQ	部品名称 および 記事・仕様記号 PART NAME & DESCRIPTION	型式 個数 MODEL&QTY					適用 号 機		機 区 規 格 MV /R ORD		
				PT	PTA	TK	MP	MP	TA	TK		APPLICABLE SERIAL NO.	FROM@--@UPTO@
37	F3153-06000		DO-RING H60	.	1	1	1	1			@ 10031A	A	
38	F3153-04500		O-RING H60	.	1	1	1	1				A	
39	37748-04400		ASPACER H17,H18	.	6	.	6	.		10046@		A	
40	MH022324		AGROMMET H17,H18	.	6	.	6	.		10046@		A	
41	F1035-12080		ABOLT H17,H18	.	6	.	6	.		10046@		A	
42	F2515-12000		AWASHER, SPRING H17,H18	.	6	.	6	.		10046@		A	
43	37748-04010		ASHAFT ASSY, IDLER H17,H18	.	1	.	1	.		10032@		A	
4301	F1035-10025		ABOLT H17,H18	.	3	.	3	.				A	
4302	F2515-10000		AWASHER, SPRING H17,H18	.	3	.	3	.				A	
4303	37748-01700		AFLANGE, GEAR CASE H17,H18	.	1	.	1	.				A	
4304	37748-31500		ASHAFT, IDLER H17,H18	.	1	.	1	.				A	
44	F3153-06000		AO-RING H60	.	1	1	1	1		10042@		A	
45	F1805-12030		ABOLT, W/WASHER B/W H60	.	3	3	3	3		10042@		A	
46	F1805-12040		ABOLT, W/WASHER B/W H60	.	2	2	2	2		10032@		A	
47	F5014-65000		CCAP, SEALING H60	.	1	1	1	1		10032@	10041	A	
	37748-01800N1		FLANGE H60	.	1	1	1	1		10042@			
	34A25-04400R2		FLANGE H60	.	1	1	1	1		10042@			

55
エアクーラ
AIR COOLER



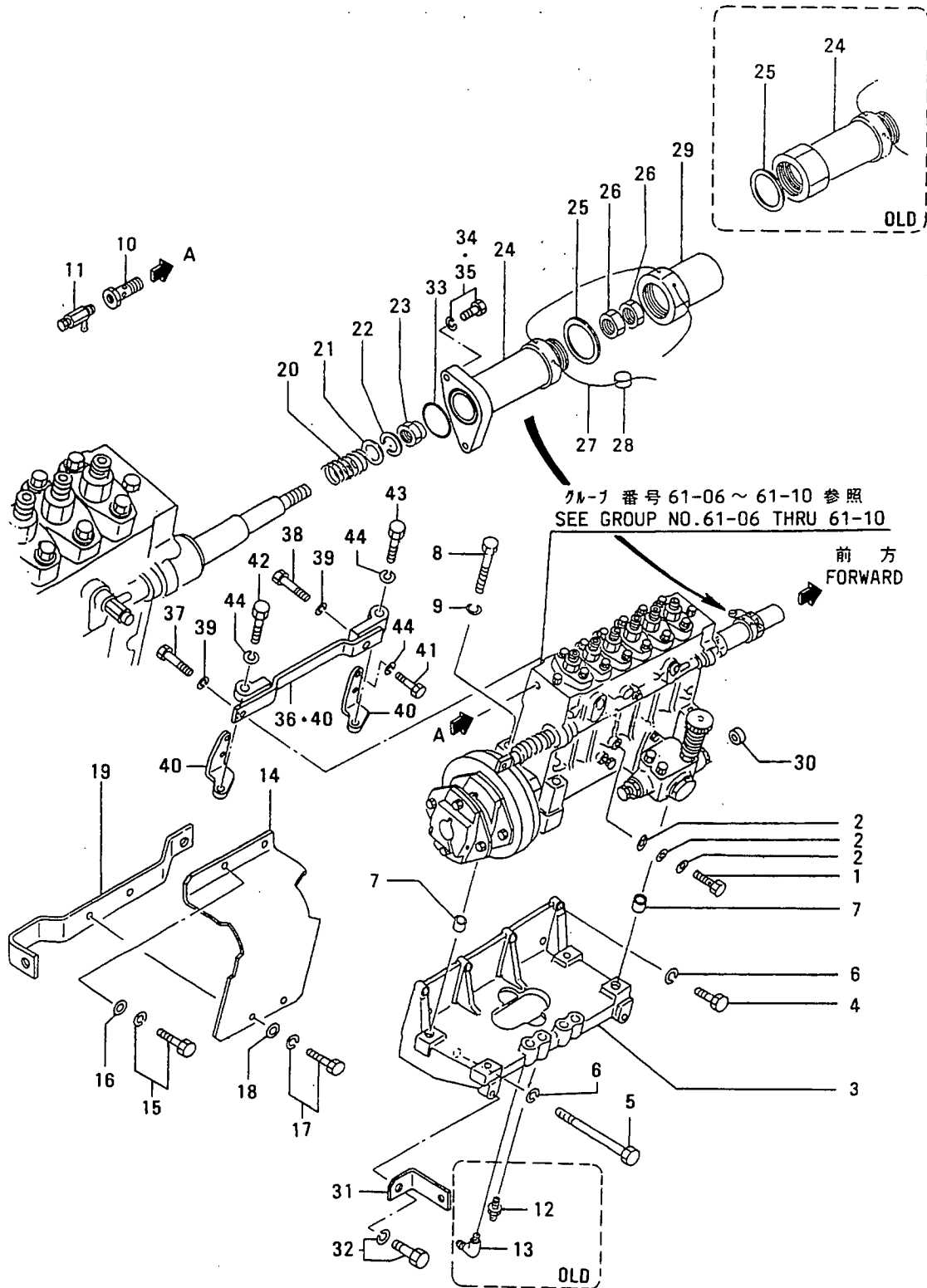
見出 番号 REF. -NO.	部品番号 PART NO.	代 記 号 RSC /EN PQQ	部品名称 および 記事・仕様記号 PART NAME & DESCRIPTION	型式 個数 MODEL&QTY				適用号機 APPLICABLE SERIAL NO. FROM@--@UPTORD	機 種 区 別 MV /R	
				PT	PTA	TK	MP			
				TA	TK					
1	37755-10101		CELEMENT,AIR COOLER E10	.	1	1	1	1	- 10006A	
	37755-20100	1	CELEMENT,AIR COOLER E10	.	1	1	1	1	10007-@ 10011	
	37755-20010	2	CELEMENT,AIR COOLER E10	.	1	1	1	1	10012-@ 10237	
2	37755-10201		CASE,AIR COOLER E10	.	1	1	1	1	- 10006	
	37755-20200	3	CASE,AIR COOLER E10	.	1	1	1	1	@ 10179	
	37755-30200	2	CASE,AIR COOLER E10	.	1	1	1	1	10180-@ 10237	V
3	37755-10300		GASKET E10	.	2	2	2	2	- 10237A	
	37755-10300	1	GASKET E10	.	1	1	1	1	10238-	A
	37755-10300		GASKET E20	.	.	.	2	2		A
4	37755-00400		PLATE E10	.	2	2	.	.	- 10006	
	37755-00401	1	PLATE E10	.	2	2	.	.	- 10006	
	37755-10400	2	PLATE E10	.	2	2	.	.	10007-@ 10011	
5	05978-10180		BOLT E10	.	28	28	28	28	@ 10179A	
	05978-10180	1	BOLT E10	.	30	30	30	30	10180-	A
6	F2515-10000		WASHER,SPRING E10	.	28	28	28	28	@ 10179A	
	F2515-10000	1	WASHER,SPRING E10	.	30	30	30	30	10180-	A
	F2515-10000		WASHER,SPRING E20	.	.	.	30	30		A
7	F1805-10040		BOLT,W/WASHER B/W E10	.	2	2	2	2		A
8	F2500-10000		WASHER,PLAIN E10	.	30	30	30	30		A
	F2500-10000		WASHER,PLAIN E20	.	.	.	30	30		A
9	37555-10501		CONNECTOR E10	.	2	2	2	2	- 10237	
	37555-04400	1	CONNECTOR E10	.	1	1	1	1	10238-	V
10	37555-00600		GASKET E10	.	2	2	2	2	- 10237A	
	37555-00600	1	GASKET E10	.	1	1	1	1	10238-	A
	37555-00600		GASKET E20	.	.	.	2	2		A
11	F1805-12030		BOLT,W/WASHER B/W E10	.	2	2	2	2		A
12	F1805-10030		BOLT,W/WASHER B/W E10	.	2	2	2	2	- 10237A	
	F1805-10030		BOLT,W/WASHER B/W E20	.	.	.	2	2		A
13	05507-00460		CO-RING E10	.	4	4	4	4	@ 10179A	
	05507-00460		CO-RING E20	.	.	.	4	4	@ 10179A	
	05507-10460	3	O-RING E10	.	4	4	4	4		AV
	05507-10460	3	O-RING E20	.	.	.	4	4		AV
14	F1825-12030		BOLT,W/WASHER B/W E20	.	.	.	2	2		A
15	F2500-10000		WASHER,PLAIN E20	.	.	.	2	2		A
16	37755-02010		COOLER ASSY,AIR E20	.	.	.	1	1		
	37755-02011	1	COOLER ASSY,AIR E20	.	.	.	1	1		V
1601	37755-02100		ELEMENT,AIR COOLER E20	.	.	.	1	1		
1602	37755-02200		COVER E20	.	.	.	1	1		
1603	37755-02300		CASE E20	.	.	.	1	1		
1604	37755-02400		GASKET E20	.	.	.	2	2		A
1605	37755-02500		PLATE E20	.	.	.	2	2		
1606	37755-02600		CONNECTOR E20	.	.	.	2	2		
1607	37755-00600		GASKET E20	.	.	.	2	2		A
1608	05507-00460		CO-RING E20	.	.	.	4	4	@ 10180A	
	05507-10460	3	O-RING E20	.	.	.	4	4		A
1609	F1805-10030		BOLT,W/WASHER E20	.	.	.	4	4		A
1610	F2015-10045		BOLT,W/WASHER E20	.	.	.	12	12		A
17	05978-10220		BOLT E20	.	.	.	30	30		A
18	37730-06100		DUCT,AIR E20	.	.	.	1	1		
19	F3156-19000		CO-RING E20	.	.	.	1	1	@ 10180A	

55 IA クーラ
AIR COOLER



見出 番号 REF. -NO.	部品番号 PART NO.	代 記 号 RSC /EN PQQ	部品名称 および 記事・仕様記号 PART NAME & DESCRIPTION	型式 個数 MODEL&QTY						適用号機 APPLICABLE SERIAL NO. FROM@--@UPTOR	機 種 区 分 M/V /R ORD
				PT	PTA	PTK	MP	MP	MP		
19	05507-21900	31	O-RING E20	.	.	.	1	1		AV	
20	F1805-12030		BOLT,W/WASHER B/W E20	.	.	.	4	4		A	
21	37755-02100		ELEMENT,AIR COOLER E20	.	.	.	1	1		A	
22	37755-02500		PLATE,AIR COOLER E20	.	.	.	2	2			
23	37755-02600		CONNECTOR E20	.	.	.	2	2			
24	37555-04500		APIPE,AIR COOLER E10	.	1	1	1	1	10238-	V	
25	37755-01000		ACOOLER ASSY,AIR E10	.	1	1	1	1	10238-	V	
2501	F1620-06012		ASCREW,MACHINE E10	.	16	16	16	16	10238-	V	
2502	F1805-10030		ABOLT,W/WASHER B/W E10	.	2	2	2	2	10238-	AV	
2503	05507-10460		AO-RING E10	.	4	4	4	4	10238-	AV	
2504	37555-00600		AGASKET E10	.	1	1	1	1	10238-	AV	
2505	37555-04400		ACONNECTOR E10	.	1	1	1	1	10238-	V	
2506	37555-04501		APIPE E10	.	1	1	1	1	10238-	V	
2507	37755-01100		AELEMENT,AIR COOLER E10	.	1	1	1	1	10238-	V	
2508	37755-01200		ACOVER E10	.	1	1	1	1	10238-	V	
2509	37755-01300		AGASKET E10	.	1	1	1	1	10238-	AV	
2510	37755-01400		APLATE E10	.	2	2	2	2	10238-	V	
2511	F2500-10000		AWASHER,PLAIN E10	.	2	2	2	2	10238-	AV	

61-01 ヒュエル インジェクション ポンプ センズル
FUEL INJECTION PUMP GENERAL

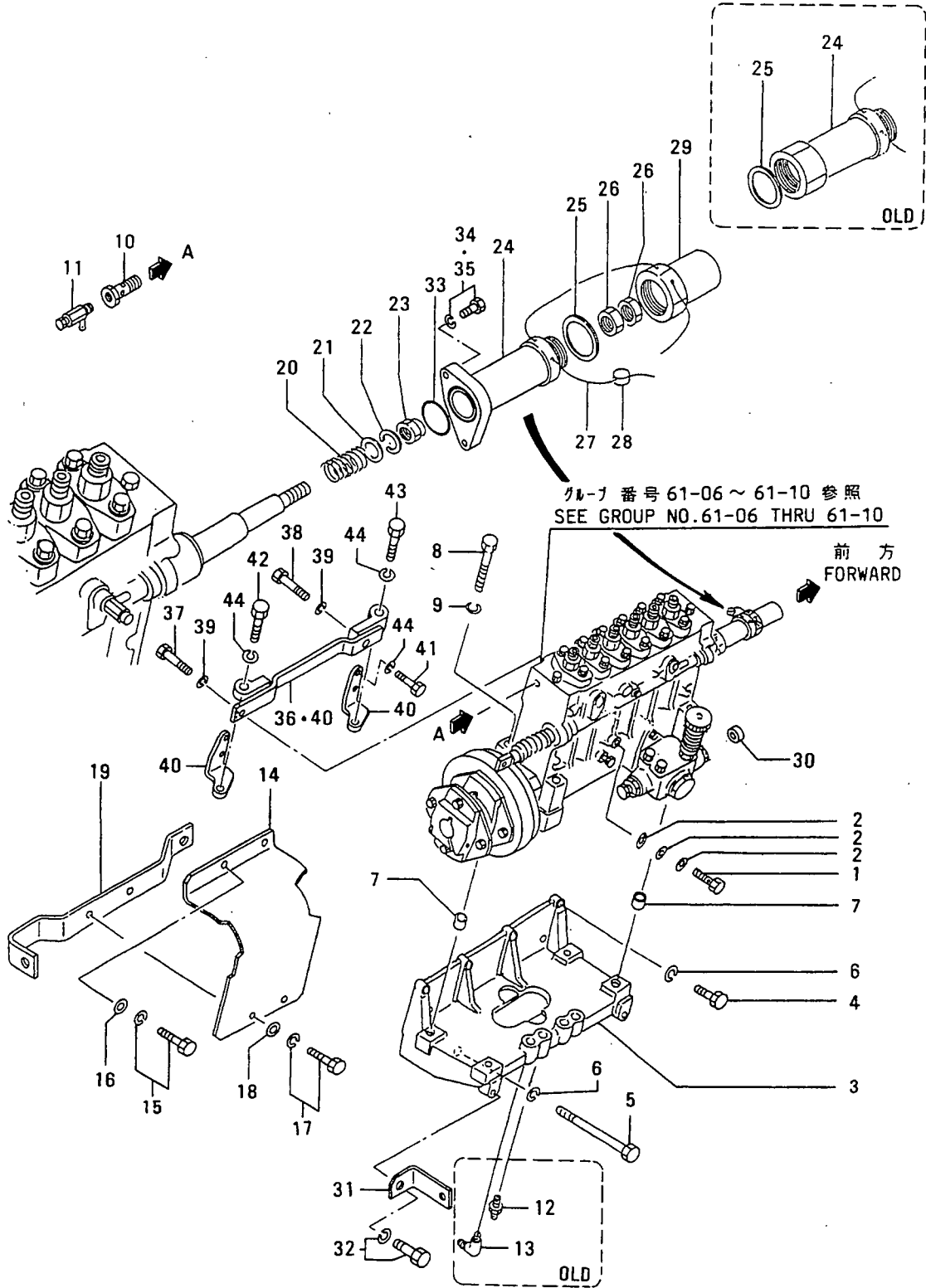


61-01 ヒュイル インジェクション ポンプ セネラル
FUEL INJECTION PUMP GENERAL

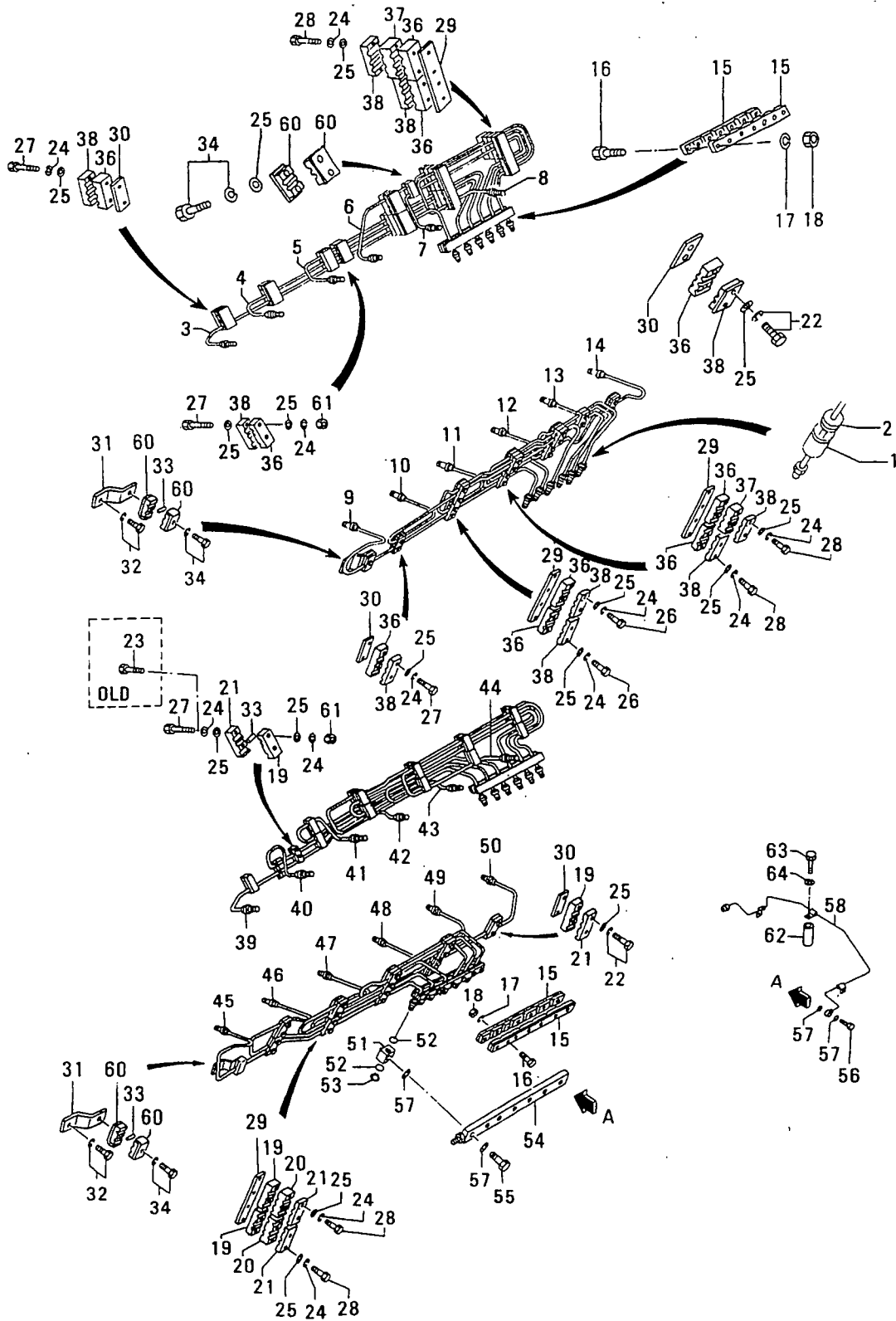
-107-

見出 番号 REF. -NO.	部品番号 PART NO.	部品名称 および 記事・仕様記号 PART NAME & DESCRIPTION	型式 個数 MODEL&QTY				適用 号 機 APPLICABLE SERIAL NO. FROM@--@UPTO	機 区 域 R /R ORD	
			PT	PTA	TK	MP-MP- TA TK			
1	37136-09100	BOLT, EYE	.	2	2	2	2		A
2	05946-01201	WASHER, SEALING	.	6	6	6	6		A
3	37761-21100	BRACKET, INJ PUMP	.	2	2	2	2		A
4	F1035-12050	BOLT	.	10	10	10	10		A
5	F1035-12130	BOLT	.	4	4	4	4		A
6	F2515-12000	WASHER, SPRING	.	14	14	14	14		A
7	37561-01800	PIN, DOWEL	.	4	4	4	4		A
8	F1035-12110	BOLT	.	8	8	8	8		A
9	F2515-12000	WASHER, SPRING	.	8	8	8	8		A
10	37161-04900	CBOLT, EYE	.	2	2	2	2	@ 10063	A
	48230-05100N1	BOLT, EYE	.	2	2	2	2	10064@	A
11	31262-51901	COCK, AIR VENT	.	2	2	2	2		A
12	F4540-08000	DCONNECTOR	.	2	2	2	2	- 10217	A
13	F4560-10000	DEL BOW	.	2	2	2	2	- 10217	A
14	37761-41700	COVER, COUPLING	.	2	2	2	2	@ 10164	A
	37761-5170031C	COVER, COUPLING	.	2	2	2	2	- 10217	V
	37761-61700N2	COVER, COUPLING	.	2	2	2	2	10218-	V
15	F1805-12020	BOLT, W/WASHER	B/W	.	4	4	4		A
16	F2500-12000	WASHER, PLAIN		.	4	4	4		A
17	F1805-10016	BOLT, W/WASHER	B/W	.	4	4	4		A
18	F2500-10000	WASHER, PLAIN		.	4	4	4		A
19	37761-11800	STAY		.	2	2	2		A
20	37561-11900	SPRING, RETURN		.	2	2	2		A
21	F2500-10000	WASHER, PLAIN		.	2	2	2		A
22	F2515-10000	WASHER, SPRING		.	2	2	2		A
23	F2445-10000	NUT, SELF LOCKING		.	2	2	2		A
24	37561-12800	CCASE, SPRING		.	2	2	2	@ 10113	A
	37561-2280031C	CCASE, SPRING		.	2	2	2	@ 10122	A
	37561-32800G2	CASE, SPRING		.	2	2	2	10123@	A
25	05946-02701	QWASHER, SEALING		.	4	4	4	@ 10122A	A
	05946-027011	WASHER, SEALING		.	2	2	2	10123@	A
26	F2325-08000	NUT, JAM		.	4	4	4		A
27	34461-07700	WIRE, SEAL		.	2	2	2		A
28	48000-96600	SEAL		.	2	2	2		A
29	37561-12900	CCAP, RACK SET		.	2	2	2	@ 10122	A
	37561-22900N1	CCAP, RACK SET		.	2	2	2	10123@ 10181	A
	37561-2290132	CAP, RACK SET		.	2	2	2	10123@	V
30	37561-03700	ASPACER		.	2	2	2	10007-	A
31	*	CSTAY, PIPE		.	1	1	1		A
	37762-1310011	STAY, PIPE		.	1	1	1		V
32	F1805-12030	ABOLT, W/WASHER	B/W	.	1	1	1	10097@	A
33	05507-00360	AO-RING		.	2	2	2	10123@	A
34	F1805-08020	QBOLT, W/WASHER	B/W	.	4	4	4	10123@- 10217A	A
	F1805-080201	BOLT, W/WASHER	B/W	.	3	3	3	10218-	AV
35	F1805-08030	ABOLT, W/WASHER	B/W	.	1	1	1	10218-	AV
36	37761-11400	ASTAY, INJ PUMP		.	2	2	2	10248-	V
37	F1035-14030	ABOLT		.	2	2	2	10248-	AV
38	F1035-14040	ABOLT		.	2	2	2	10248-	AV
39	F2515-14000	AWASHER, SPRING		.	4	4	4	10248-	AV
40	37761-21600	ASTAY, INJ PUMP		.	4	4	4	10248-	V

61-01 ヒュエル インジェクション ポンプ セネラル
FUEL INJECTION PUMP GENERAL



61-02 ヒュイル システム(ソノ 1)
FUEL SYSTEM(PART-1)



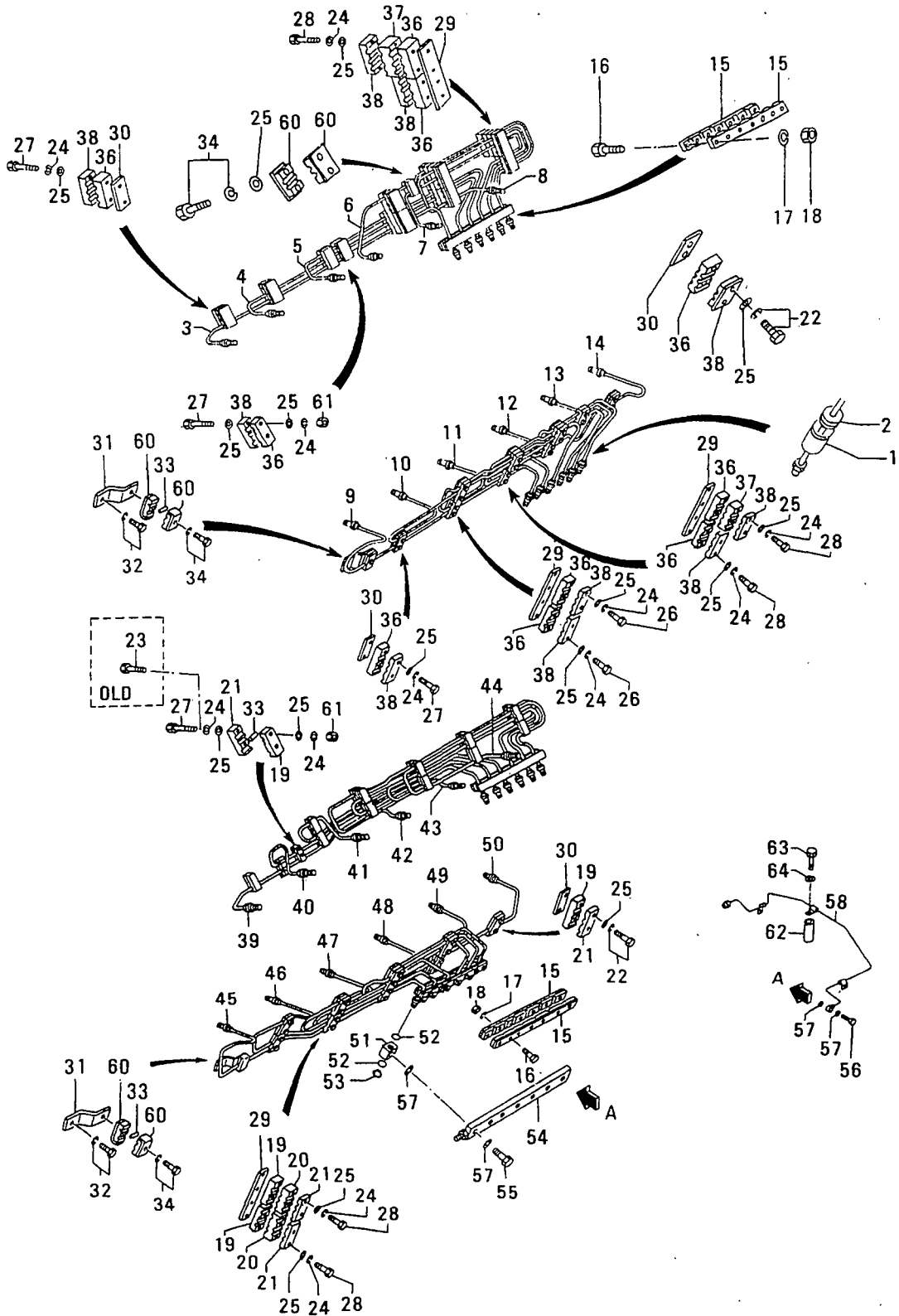
61-02 ヒュイル システム(ソノ 1)
FUEL SYSTEM(PART-1)

-111-

見出 番号 REF. NO.	部品番号 PART NO.	部品名称 および 記事・仕様記号 PART NAME & DESCRIPTION	型式 個数 MODEL&QTY				適用号機 APPLICABLE SERIAL NO. FROM@--@UPTORD	新 区 機 M V R ORD	
			PT	PTA	PTK	MP-MP- TA TK			
1	37561-13500	COVER	K10	. 24	24	24	24		
2	37561-03600	CHOLDER	K10	. 24	24	24	24	@ 10122	
	37561-13600	N1 HOLDER	K10	. 24	24	24	24	10123@	
3	37761-02100	CPIPE, INJ NO.1	K10	. 1	1	1	1	@ 10086	
	37762-04100	N1CPIPE, INJ NO.1	K10	. 1	1	1	1	10087@	@ 10122
	*	N2CPIPE, INJ NO.1	K10	. 1	1	1	1		
	37762-24100	13CPIPE, INJ NO.1	K10	. 1	1	1	1	10123@	@ 10199
	37762-44100	34 PIPE, INJ NO.1	K10	. 1	1	1	1	10123@	
4	37761-02200	CPIPE, INJ NO.2	K10	. 1	1	1	1	@ 10086	
	37762-04200	N1CPIPE, INJ NO.2	K10	. 1	1	1	1	10087@	@ 10122
	*	N2CPIPE, INJ NO.2	K10	. 1	1	1	1		
	37762-24200	13CPIPE, INJ NO.2	K10	. 1	1	1	1	10123@	@ 10199
	37762-44200	34 PIPE, INJ NO.2	K10	. 1	1	1	1	10123@	
5	37761-02300	CPIPE, INJ NO.3	K10	. 1	1	1	1	@ 10086	
	37762-04300	N1CPIPE, INJ NO.3	K10	. 1	1	1	1	10087@	@ 10122
	*	N2CPIPE, INJ NO.3	K10	. 1	1	1	1		
	37762-24300	13CPIPE, INJ NO.3	K10	. 1	1	1	1	10123@	@ 10199
	37762-44300	34 PIPE, INJ NO.3	K10	. 1	1	1	1	10123@	
6	37761-02400	CPIPE, INJ NO.4	K10	. 1	1	1	1	@ 10086	
	37762-04400	N1CPIPE, INJ NO.4	K10	. 1	1	1	1	10087@	@ 10122
	*	N2CPIPE, INJ NO.4	K10	. 1	1	1	1		
	37762-24400	13CPIPE, INJ NO.4	K10	. 1	1	1	1	10123@	@ 10199
	37762-44400	34 PIPE, INJ NO.4	K10	. 1	1	1	1	10123@	
7	37761-02500	CPIPE, INJ NO.5	K10	. 1	1	1	1	@ 10086	
	37762-04500	N1CPIPE, INJ NO.5	K10	. 1	1	1	1	10087@	@ 10122
	*	N2CPIPE, INJ NO.5	K10	. 1	1	1	1		
	37762-24500	13CPIPE, INJ NO.5	K10	. 1	1	1	1	10123@	@ 10199
	37762-44500	34 PIPE, INJ NO.5	K10	. 1	1	1	1	10123@	
8	37761-02600	CPIPE, INJ NO.6	K10	. 1	1	1	1	@ 10086	
	37762-04600	N1CPIPE, INJ NO.6	K10	. 1	1	1	1	10087@	@ 10122
	*	N2CPIPE, INJ NO.6	K10	. 1	1	1	1		
	37762-24600	13CPIPE, INJ NO.6	K10	. 1	1	1	1	10123@	@ 10199
	37762-44600	34 PIPE, INJ NO.6	K10	. 1	1	1	1	10123@	
9	37761-02700	CPIPE, INJ NO.7	K10	. 1	1	1	1	@ 10086	
	37762-04700	N1CPIPE, INJ NO.7	K10	. 1	1	1	1	10087@	@ 10122
	*	N2CPIPE, INJ NO.7	K10	. 1	1	1	1		
	37762-24700	13CPIPE, INJ NO.7	K10	. 1	1	1	1	10123@	@ 10199
	37762-44700	34 PIPE, INJ NO.7	K10	. 1	1	1	1	10123@	
10	37761-02800	CPIPE, INJ NO.8	K10	. 1	1	1	1	@ 10086	
	37762-04800	N1CPIPE, INJ NO.8	K10	. 1	1	1	1	10087@	@ 10122
	*	N2CPIPE, INJ NO.8	K10	. 1	1	1	1		
	37762-24800	13CPIPE, INJ NO.8	K10	. 1	1	1	1	10123@	@ 10199
	37762-44800	34 PIPE, INJ NO.8	K10	. 1	1	1	1	10123@	
11	37761-02900	CPIPE, INJ NO.9	K10	. 1	1	1	1	@ 10086	
	37762-04900	N1CPIPE, INJ NO.9	K10	. 1	1	1	1	10087@	@ 10122
	*	N2CPIPE, INJ NO.9	K10	. 1	1	1	1		
	37762-24900	13CPIPE, INJ NO.9	K10	. 1	1	1	1	10123@	@ 10199
	37762-44900	34 PIPE, INJ NO.9	K10	. 1	1	1	1	10123@	
12	37761-03100	CPIPE, INJ NO.10	K10	. 1	1	1	1	@ 10086	
	37762-05100	N1CPIPE, INJ NO.10	K10	. 1	1	1	1	10087@	@ 10122

61-02 ヒュエル システム(ソノ 1)
 FUEL SYSTEM(PART-1)

-112-



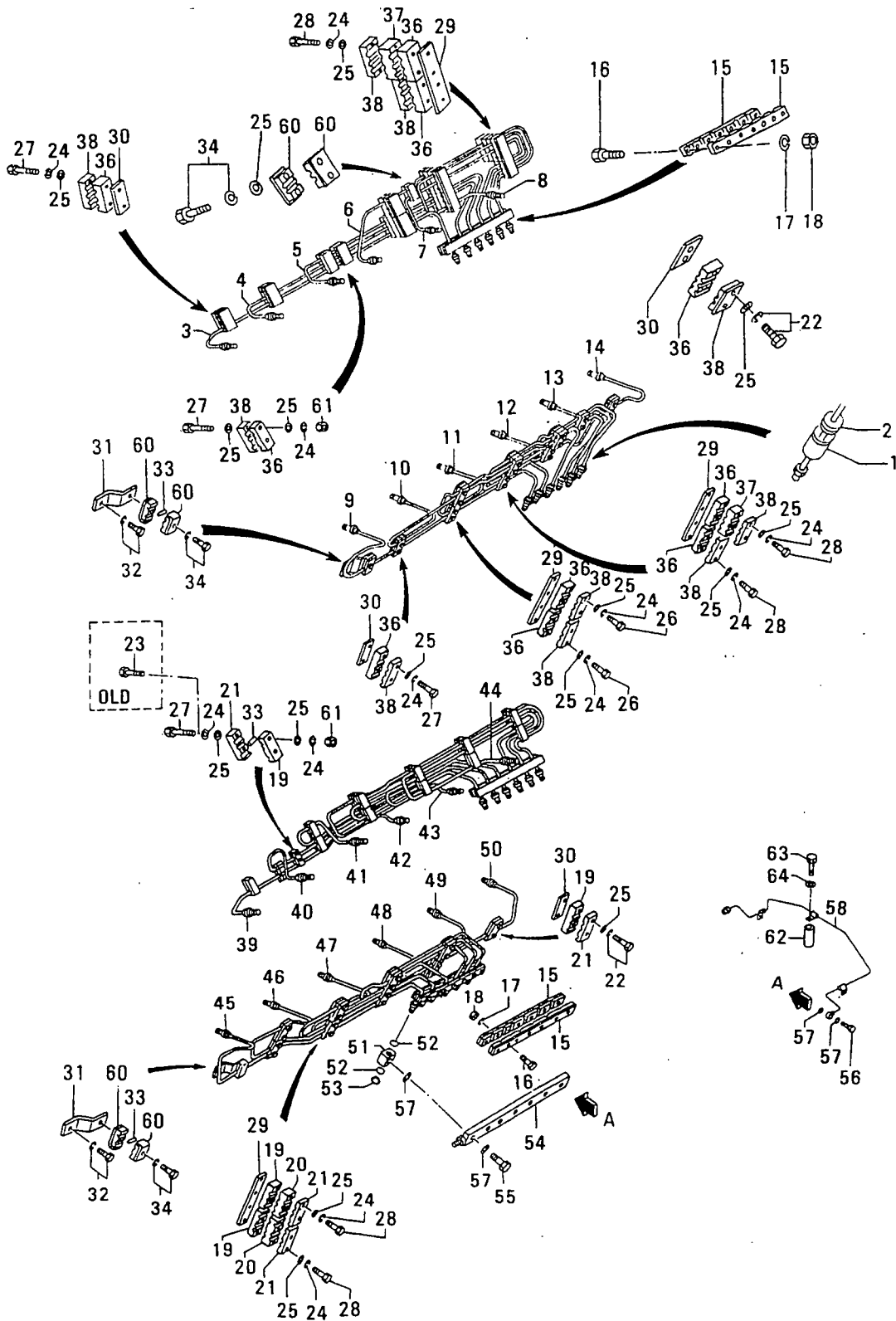
61-02 ヒュイル システム(ソノ 1)
FUEL SYSTEM(PART-1)

-113-

見出 番号 REF. -NO.	部品番号 PART NO.	代 記 号 RSC /EN PQQ	部品名称 および 記事・仕様記号 PART NAME & DESCRIPTION	型式 個数 MODEL&QTY				適用 号 機 APPLICABLE SERIAL NO. FROM@--@UPTOR	新 区 域 区 分 R OR D		
				PT	TA	TK	MP- MP- TK				
12	37762-25100	2	PIPE, INJ NO.10	K10	. 1	1	1	1	10123@	10199	V
	37762-45100	3	PIPE, INJ NO.10	K10	. 1	1	1	1	10123@		V
13	37761-03200	1	PIPE, INJ NO.11	K10	. 1	1	1	1	@ 10086		V
	37762-05200	1	PIPE, INJ NO.11	K10	. 1	1	1	1	10087@	10122	V
	37762-25200	2	PIPE, INJ NO.11	K10	. 1	1	1	1	10123@	10199	V
	37762-45200	3	PIPE, INJ NO.11	K10	. 1	1	1	1	10123@		V
14	37761-03300	1	PIPE, INJ NO.12	K10	. 1	1	1	1	@ 10086		V
	37762-05300	1	PIPE, INJ NO.12	K10	. 1	1	1	1	10087@	10122	V
	37762-25300	2	PIPE, INJ NO.12	K10	. 1	1	1	1	10123@	10199	V
	37762-45300	3	PIPE, INJ NO.12	K10	. 1	1	1	1	10123@		V
15	37561-04400	1	CLAMP	K10	. 4	4	4	4	@ 10122		A
	37562-02800	1	CLAMP	K10	. 4	4	4	4	10123@		A
	37561-04400	1	CLAMP	K20	. .	. 4	4	4			A
16	F1035-08030	1	BOLT	K10	. 14	14	14	14			A
17	F2515-08000	1	WASHER, SPRING	K10	. 14	14	14	14			A
18	F2300-08000	1	NUT	K10	. 14	14	14	14			A
19	37561-24500	1	CLAMP	K10	. 11	11	11	11	@ 10122		A
	37561-24501	1	CLAMP	K10	. 11	11	11	11	@ 10122		A
	37561-24500	1	CLAMP	K20	. .	. 17	17	17			A
	37561-24501	1	CLAMP	K20	. .	. 17	17	17			A
20	37761-13500	1	SEAT, CLAMP	K10	. 7	7	7	7	@ 10122		V
	37761-13501	1	SEAT, CLAMP	K10	. 7	7	7	7	@ 10122		V
	37761-13500	1	SEAT, CLAMP	K20	. .	. 10	10	10	@ 10179		V
	37761-13501	1	SEAT, CLAMP	K20	. .	. 10	10	10	@ 10179		V
	37761-13501	2	SEAT, CLAMP	K20	. .	. 6	6	6	10180@		V
21	37561-24600	1	CLAMP	K10	. 11	11	11	11	@ 10122		A
	37561-24601	1	CLAMP	K10	. 11	11	11	11	@ 10122		A
	37561-24600	1	CLAMP	K20	. .	. 17	17	17	@ 10179		A
	37561-24601	1	CLAMP	K20	. .	. 17	17	17	@ 10179		A
	37561-24601	2	CLAMP	K20	. .	. 21	21	21	10180@		V
22	F1805-10050	1	BOLT, W/WASHER	B/W K10	. 8	8	8	8	@ 10122		A
	F1805-10050	1	BOLT, W/WASHER	B/W K20	. .	. 2	2	2	@ 10122		A
	F1805-10050	1	BOLT, W/WASHER	B/W K10	. 4	4	4	4	10123@		A
	F1805-10050	1	BOLT, W/WASHER	B/W K20	. .	. 4	4	4	10123@		A
23	F1035-10070	1	DBOLT	K10	. 14	14	14	14	@ 10122		A
	F1035-10070	1	DBOLT	K20	. .	. 10	10	10	@ 10122		A
24	F2515-10000	1	WASHER, SPRING	K10	. 14	14	14	14	@ 10122		A
	F2515-10000	1	WASHER, SPRING	K20	. .	. 32	32	32	@ 10122		A
	F2515-10000	1	WASHER, SPRING	K10	. 34	34	34	34	10123@		A
	F2515-10000	1	WASHER, SPRING	K20	. .	. 34	34	34	10123@		A
25	F2500-10000	1	WASHER, PLAIN	K10	. 14	14	14	14	@ 10122		A
	F2500-10000	1	WASHER, PLAIN	K20	. .	. 32	32	32	@ 10122		A
	F2500-10000	1	WASHER, PLAIN	K10	. 36	36	36	36	10123@		A
	F2500-10000	1	WASHER, PLAIN	K20	. .	. 36	36	36	10123@		A
26	F1035-10080	1	ABOLT	K10	. 10	10	10	10	10123@		A
	F1035-10080	1	ABOLT	K20	. .	. 10	10	10	10123@		A
27	F1035-10060	1	ABOLT	K10	. 12	12	12	12	10123@		A
	F1035-10060	1	ABOLT	K20	. .	. 12	12	12	10123@		A
28	F1035-10090	1	ABOLT	K10	. 10	10	10	10	10123@		A
	F1035-10090	1	ABOLT	K20	. .	. 10	10	10	10123@		A

61-02 ヒュエル システム(ソノ 1)
FUEL SYSTEM(PART-1)

-114-



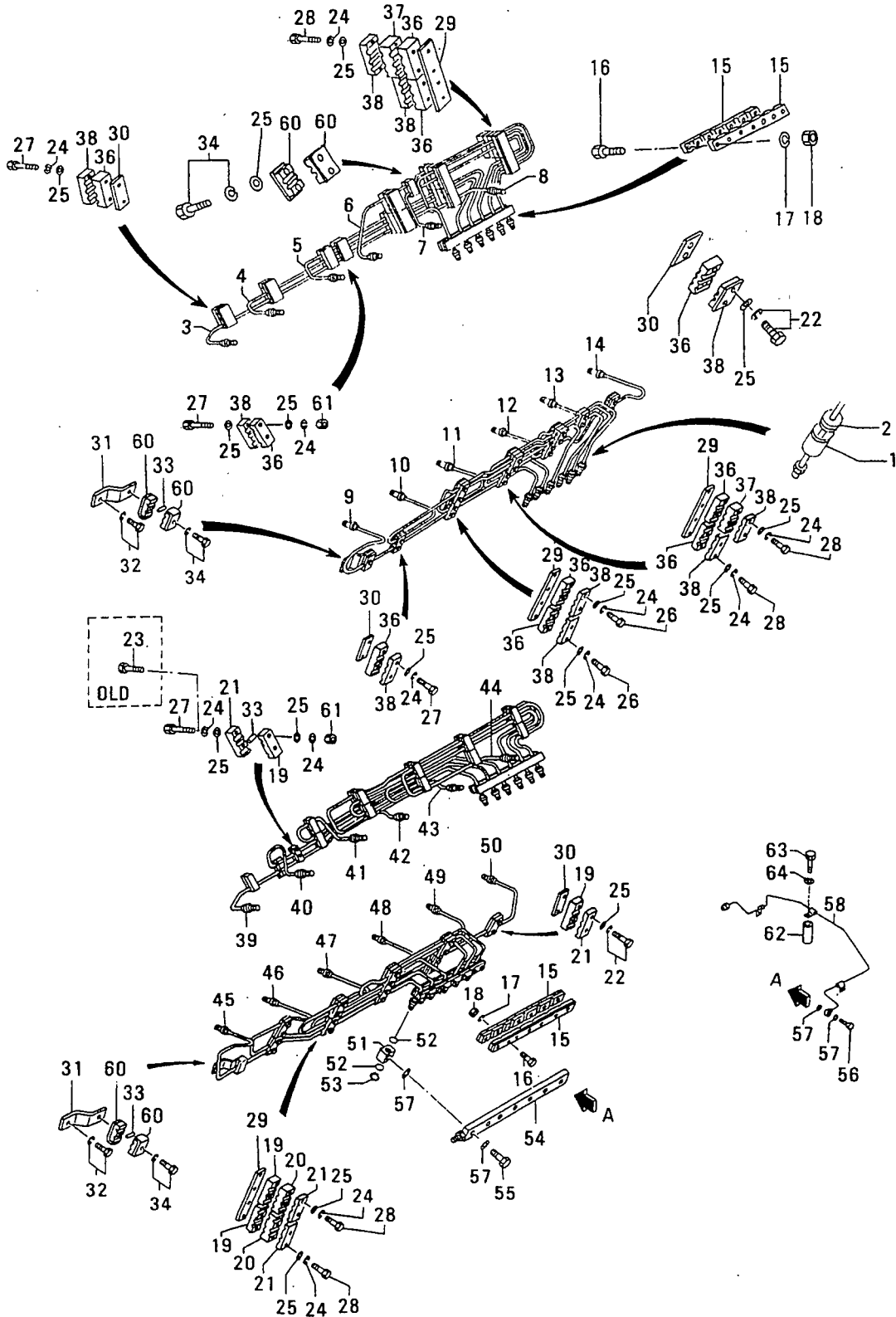
61-02 ヒュイル システム(ソノ 1)
FUEL SYSTEM(PART-1)

-115-

見出 番号 REF. -NO.	部品番号 PART NO.	部品名称 および 記事・仕様記号 PART NAME & DESCRIPTION	型式 個数 MODEL&QTY				適用号機 APPLICABLE SERIAL NO. FROM@--@UPTOR	機 MV /R ORD	
			PT	TA	TK	MP			
			PT	TA	TK	MP			
29	37761-03600	ACLAMP	K10	6	6	6	6	10123@	
	37761-03600	ACLAMP	K20	.	.	.	6	6	10123@
30	37761-03700	ACLAMP	K10	5	5	5	5	10123@	
	37761-03700	ACLAMP	K20	.	.	.	5	5	10123@
31	37761-08300	ASTAY, INJ PIPE	K10	1	1	1	1	10123@	
	37761-08300	ASTAY, INJ PIPE	K20	.	.	.	1	1	10123@
32	F1805-10016	ABOLT, W/WASHER	B/W K10	1	1	1	1	10123@	A
	F1805-10016	ABOLT, W/WASHER	B/W K20	.	.	.	1	1	10123@
33	F2846-10000	APIN, DOWEL	K20	.	.	.	1	1	10123@
	F2846-08000	APIN, DOWEL	K10	1	1	1	1	10123@	A
34	F1805-06030	ABOLT, W/WASHER	B/W K10	2	2	2	2	10123@	A
	F1805-06030	ABOLT, W/WASHER	B/W K20	.	.	.	2	2	10123@
36	37562-02900	ACLAMP, PIPE	K10	17	17	17	17	10123@	
37	37761-05300	OSEAT, PIPE	K10	10	10	10	10	10123@@ 10179	
	37761-05300	1 SEAT, PIPE	K10	6	6	6	6	10180@	
38	37562-03100	OCLAMP, PIPE	K10	17	17	17	17	10123@@ 10179	
	37562-03100	1 CLAMP, PIPE	K10	21	21	21	21	10180@	
39	37761-52100	CPIPE, INJ NO.1	K20	.	.	.	1	1	@ 10086
	37762-54100	1CPIPE, INJ NO.1	K20	.	.	.	1	1	10087@@ 10122
	37762-64100	32 PIPE, INJ NO.1	K20	.	.	.	1	1	10087@
40	37761-52200	CPIPE, INJ NO.2	K20	.	.	.	1	1	@ 10086
	37762-54200	1CPIPE, INJ NO.2	K20	.	.	.	1	1	10087@@ 10122
	37762-64200	32 PIPE, INJ NO.2	K20	.	.	.	1	1	10087@
41	37761-52300	CPIPE, INJ NO.3	K20	.	.	.	1	1	@ 10086
	37762-54300	1CPIPE, INJ NO.3	K20	.	.	.	1	1	10087@@ 10122
	37762-64300	32 PIPE, INJ NO.3	K20	.	.	.	1	1	10087@
42	37761-52400	CPIPE, INJ NO.4	K20	.	.	.	1	1	@ 10086
	37762-54400	1CPIPE, INJ NO.4	K20	.	.	.	1	1	10087@@ 10122
	37762-64400	32 PIPE, INJ NO.4	K20	.	.	.	1	1	10087@
43	37761-52500	CPIPE, INJ NO.5	K20	.	.	.	1	1	@ 10086
	37762-54500	1CPIPE, INJ NO.5	K20	.	.	.	1	1	10087@@ 10122
	37762-64500	32 PIPE, INJ NO.5	K20	.	.	.	1	1	10087@
44	37761-52600	CPIPE, INJ NO.6	K20	.	.	.	1	1	@ 10086
	37762-54600	1CPIPE, INJ NO.6	K20	.	.	.	1	1	10087@@ 10122
	37762-64600	32 PIPE, INJ NO.6	K20	.	.	.	1	1	10087@
45	37761-52700	CPIPE, INJ NO.7	K20	.	.	.	1	1	@ 10086
	37762-54700	1CPIPE, INJ NO.7	K20	.	.	.	1	1	10087@@ 10122
	37762-64700	32 PIPE, INJ NO.7	K20	.	.	.	1	1	10087@
46	37761-52800	CPIPE, INJ NO.8	K20	.	.	.	1	1	@ 10086
	37762-54800	1CPIPE, INJ NO.8	K20	.	.	.	1	1	10087@@ 10122
	*	32CPIPE, INJ NO.8	K20	.	.	.	1	1	
	37762-74800	13 PIPE, INJ NO.8	K20	.	.	.	1	1	10087@
47	37761-52900	CPIPE, INJ NO.9	K20	.	.	.	1	1	@ 10086
	37762-54900	1CPIPE, INJ NO.9	K20	.	.	.	1	1	10087@@ 10122
	37762-64900	32 PIPE, INJ NO.9	K20	.	.	.	1	1	10087@
48	37761-53100	CPIPE, INJ NO.10	K20	.	.	.	1	1	@ 10086
	37762-55100	1CPIPE, INJ NO.10	K20	.	.	.	1	1	10087@@ 10122
	*	32CPIPE, INJ NO.10	K20	.	.	.	1	1	
	37762-75100	13 PIPE, INJ NO.10	K20	.	.	.	1	1	10087@
49	37761-53200	CPIPE, INJ NO.11	K20	.	.	.	1	1	@ 10086

61-02 ヒュエル システム(ソノ 1)
FUEL SYSTEM(PART-1)

-116-



61-02 ヒュイル システム(ソノ 1)
FUEL SYSTEM(PART-1)

-117-

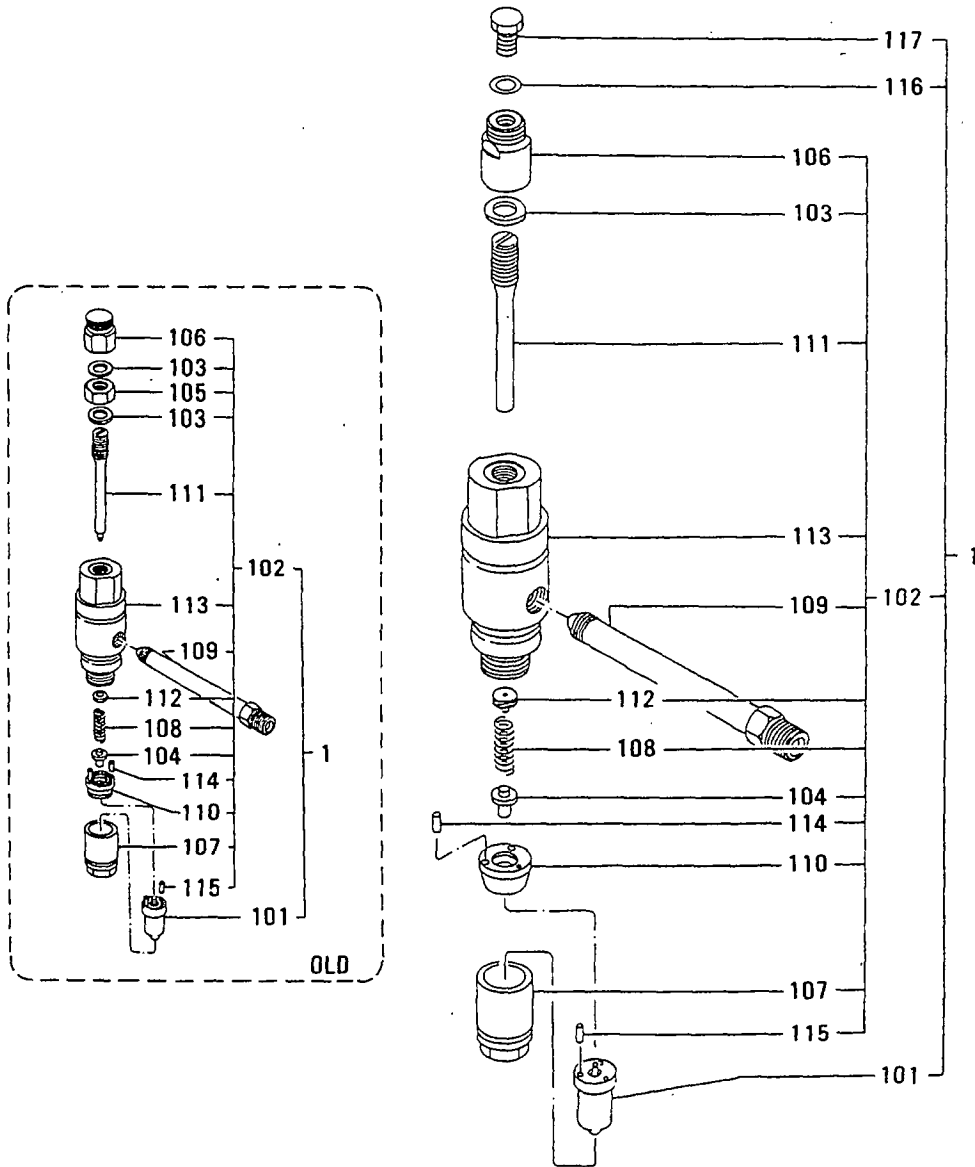
見出 番号 REF. -NO.	部品番号 PART NO.	代交記 RSC /EN PQG	部品名称 および 記事・仕様記号 PART NAME & DESCRIPTION	型式 個数 MODEL&QTY						適用 号 機 APPLICABLE SERIAL NO. FROM@--@UPTO	機 区 規 MV /R RD	
				PT	PTA	TK	MP	MP	TK			
												TA
49	37762-55200	1	PIPE, INJ NO.11	K20	.	.	.	1	1	10087@	10122	
	*	32	PIPE, INJ NO.11	K20	.	.	.	1	1			
	37762-75200	13	PIPE, INJ NO.11	K20	.	.	.	1	1	10087@		V
50	37761-53300	1	PIPE, INJ NO.12	K20	.	.	.	1	1	@ 10086		
	37762-55300	1	PIPE, INJ NO.12	K20	.	.	.	1	1	10087@	10122	
	*	32	PIPE, INJ NO.12	K20	.	.	.	1	1			
	37762-75300	13	PIPE, INJ NO.12	K20	.	.	.	1	1	10087@		V
51	37561-04800		CONNECTOR, LEAK	K20	.	.	.	12	12			
52	F3150-02500		O-RING	K20	.	.	.	24	24	@ 10011A		A
	F3156-02500	31	O-RING	K20	.	.	.	24	24			A
53	F3200-02500		RING, SNAP	K20	.	.	.	12	12			A
54	37161-00800		PIPE, FUEL LEAK-OFF	K20	.	.	.	2	2	@ 10072		
	37561-00600	31	PIPE, FUEL LEAK-OFF	K20	.	.	.	2	2			
55	30036-03604		BOLT	K20	.	.	.	11	11			A
56	33761-07600		BOLT	K20	.	.	.	1	1			A
57	05946-00801		WASHER, SEALING	K20	.	.	.	25	25			A
58	37761-04400		PIPE, LEAK OFF	K20	.	.	.	1	1	@ 10132		V
	37761-14400	31	PIPE, LEAK OFF	K20	.	.	.	1	1			
60	MH020258		ACLAMP	K10	.	4	4	4	4	10123@		V
	MH020258		ACLAMP	K20	.	.	.	4	4	10123@		V
61	F2300-10000		ANUT, LOCK	K10	.	4	4	4	4	10123@		V
	F2300-10000		ANUT, LOCK	K20	.	.	.	4	4	10123@		V
62	37761-04500		ASPACER	K20	.	.	.	1	1	10180@		V
63	F1035-12110		ABOLT	K20	.	.	.	1	1	10180@		AV
64	F2515-12000		AWASHER, SPRING	K20	.	.	.	1	1	10180@		AV

61-03 ヒュイル システム(ソノ 2)
FUEL SYSTEM(PART-2)

-119-

見出 番号 REF. -NO.	部品番号 PART NO.	代 表 記 号 R /S C /E N P Q G	部品名称 および 記事・仕様記号 PART NAME & DESCRIPTION	型式 個数 MODEL&QTY				適用号機 APPLICABLE SERIAL NO. FROM@--@UPTORD	新 区 別 機 種 R /R OR
				PT	TA	TK	MP		
				PT	TA	TK	MP		
1	37561-01600		CGLAND, NOZZLE	. 12	12	12	12	@ 10180	
	37561-01601	R1C	CGLAND, NOZZLE	. 12	12	12	12	@ 10180	
	37561-01600	32	GLAND, NOZZLE	. 12	12	12	12		V
2	F2305-14000		NUT	. 12	12	12	12		A
3	33561-04500		WASHER	. 12	12	12	12		A
4	F3150-04200		O-RING	. 12	12	12	12		A
5	37561-16800		GASKET, NOZZLE	. 12	12	12	12		A
6	F3150-03400		O-RING	. 12	12	12	12		A
7	F3150-02600		O-RING	. 12	12	12	12		A
8	37761-04100		PIPE, FUEL LEAK-OFF	. 2	2	2	2		
9	37761-04201		DPIPE, FUEL LEAK-OFF	. 1	1	1	1	- 10006	
10	58311-05500		DWASHER	. 1	1	1	1	- 10006A	
11	F4110-10000		BOLT, EYE	. 9	9	9	9	- 10006A	
	F4110-10000	1C	BOLT, EYE	. 10	10	10	10	10007-@ 10008A	
	32536-09400	M2	BOLT, EYE	. 10	10	10	10	10009@	
12	37136-23600		BOLT, EYE	. 3	3	3	3	- 10006A	
	37136-23600	1C	BOLT, EYE	. 2	2	2	2	10007-@ 10021A	
	34A36-06100	32	BOLT, EYE	. 2	2	2	2	10007-	A
13	82461-05700		DJOINT	. 1	1	1	1	- 10006	
14	05946-01001		QWASHER, SEALING	. 27	27	27	27	- 10006A	
	05946-01001	1	WASHER, SEALING	. 26	26	26	26	10007-	A
15	45954-30100		DPIPE, OIL	. 1	1	1	1	- 10006	
16	56104-01300		DCLIP	. 3	3	3	3	- 10006A	
17	37762-02400		CPIPE, LEAK-OFF R.H	. 1	1	1	1	10007-@ 10008	
	37762-12400	31D	PIPE, LEAK-OFF R.H	. 1	1	1	1	10007-@ 10013	
18	F1805-10016		BOLT, W/WASHER	. 1	1	1	1	10009@@ 10096A	
	F1805-10016	1	BOLT, W/WASHER	. 2	2	2	2	10097@	A
19	F2500-10000		QWASHER, PLAIN	. 1	1	1	1	10009@@ 10096A	
	F2500-10000	1	WASHER, PLAIN	. 2	2	2	2	10097@	A
20	37762-02500		CPIPE, LEAK-OFF R.H	. 1	1	1	1	- 10006	
	37762-12500	31C	PIPE, LEAK-OFF R.H	. 1	1	1	1	@ 10011	
	37762-22500	M2	PIPE, LEAK-OFF R.H	. 1	1	1	1	10012@	
21	37736-01500		ASPACER	. 1	1	1	1	10007-	
22	37762-02600		APIPE, FUEL LEAK-OFF	. 1	1	1	1	10007-	
23	32661-09800		ACLAMP	. 5	5	5	5	10007-	A
24	64354-41401		ACLAMP	. 5	5	5	5	10007-	A
25	F1805-08014		ABOLT, W/WASHER	. 5	5	5	5	10007-	A
26	37762-02700		DPIPE, LEAK-OFF L.H	. 1	1	1	1	10007-@ 10011	
27	F1805-12020		ABOLT, W/WASHER	. 3	3	3	3	10007-	A
28	37762-02800		CPIPE, LEAK-OFF L.H	. 1	1	1	1	10007-@ 10011	
	37762-12800	M1	PIPE, LEAK-OFF L.H	. 1	1	1	1	10012@	
29	F4540-06300		DCONNECTOR	. 2	2	2	2	10007-@ 10011	
30	37762-02900		CONNECTOR	. 1	1	1	1	10007-	
31	F4540-10000		CONNECTOR	. 1	1	1	1	10007-	
32	F4610-14000		ABOLT, EYE	. 1	1	1	1	10007-	A
33	05946-01401		AWASHER, SEALING	. 2	2	2	2	10007-	A
34	F4540-20000		CONNECTOR	. 1	1	1	1	10007-	
35	45950-51700		APIPE, FLEXIBLE	. 1	1	1	1	10007-	
36	00428-20030		CONNECTOR	. 1	1	1	1	10007-	
37	MH020431		ACLIP	. 1	1	1	1	10097@	A

ノズル アセンブリ (フコウケイ: 0.35MM)
61-04-A NOZZLE ASSY (SPRAY HOLE
DIAMETER: 0.35MM)

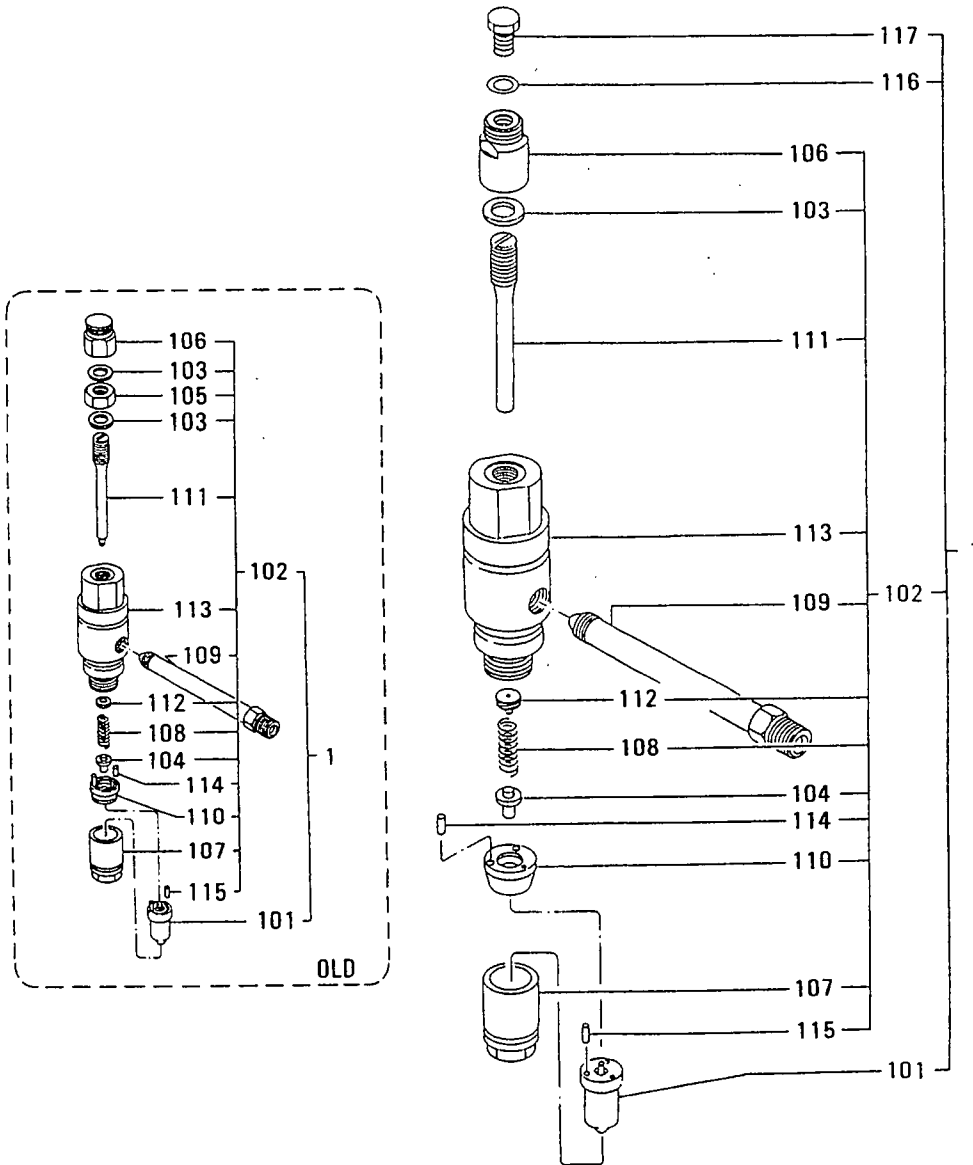


ノズル アセンブリ (フコウケイ: 0.35MM)
 61-04-A NOZZLE ASSY (SPRAY HOLE
 DIAMETER: 0.35MM)

-121-

見出 番号 REF. -NO.	部品番号 PART NO.	代交記 番 RSC /EN PQG	部品名称 および 記事・仕様記号 PART NAME & DESCRIPTION	型式 個数 MODEL&QTY				適用号機 APPLICABLE SERIAL NO. FROM@--@UPTOR	新 区 機 MV /R ORD	
				PT	PTA	TK	MP- MP- TA TK			
1	37561-47000		CNOZZLE ASSY T40	.	12	12	.	.	- 10001A	
	*		31CNOZZLE ASSY T40	.	12	12	.	.		
	37561-67000	12	CNOZZLE ASSY T40	.	12	12	.	.	@ 10021	
	37561-77000	33	CNOZZLE ASSY T40	.	12	12	.	.	- 10177	
	37561-87000	34	CNOZZLE ASSY T40	.	12	12	.	.	- 10245	V
	37561-87001	15	CNOZZLE ASSY T40	.	12	12	.	.	- 10245	V
	37561-97000	36	NOZZLE ASSY T40	.	12	12	.	.		V
101	37561-07100		CTIP ASSY,NOZZLE T40	.	12	12	.	.	@ 10021A	
	37561-17100	31	TIP ASSY,NOZZLE T40	.	12	12	.	.		A
102	37561-47010		CHOLDER ASSY,NOZZLE T40	.	12	12	.	.	- 10001	
	*		31CHOLDER ASSY,NOZZLE T40	.	12	12	.	.		
	37561-67010	12	CHOLDER ASSY,NOZZLE T40	.	12	12	.	.	@ 10021	
	37561-77010	33	CHOLDER ASSY,NOZZLE T40	.	12	12	.	.	- 10177	
	37561-87010	34	CHOLDER,ASSY,NOZZLE T40	.	12	12	.	.	- 10245	
	37561-87011	15	CHOLDER ASSY,NOZZLE T40	.	12	12	.	.	- 10245	
	37561-97010	36	HOLDER ASSY,NOZZLE T40	.	12	12	.	.		
103	F4202-14000		CGASKET T40	.	24	24	.	.	@ 10021A	
	05946-01401	31	WASHER,SEALING T40	.	12	12	.	.		A
104	37161-21612		ROD,PUSH T40	.	12	12	.	.		
105	37561-05900		DNUT,JAM T40	.	12	12	.	.	@ 10021	
106	37561-06600		CNUT,CAP T40	.	12	12	.	.	@ 10021	
	37561-16600	11	NUT,CAP T40	.	12	12	.	.	10022@	
107	37561-16300		NUT,RETAINING T40	.	12	12	.	.		
108	37561-16400		CSPRING,NOZZLE T40	.	12	12	.	.	@ 10021	
	37561-26400	31	SPRING,NOZZLE T40	.	12	12	.	.		
109	37561-16700		CCONNECTOR,INLET T40	.	12	12	.	.	@ 10021	
	37561-26700	31	CONNECTOR,INLET T40	.	12	12	.	.	- 10245	
	37561-36700	22	CONNECTOR,INLET T40	.	12	12	.	.	- 10245	
	37561-46700	33	CONNECTOR,INLET T40	.	12	12	.	.		
110	37561-16900		CSPACER,NOZZLE T40	.	12	12	.	.	- 10001	
	*		31CSPACER,NOZZLE T40	.	12	12	.	.		
111	37561-67013	12	SPACER,NOZZLE T40	.	12	12	.	.		A
	*		CSCREW,ADJUSTING T40	.	12	12	.	.		
	37561-36500	11	CSCREW,ADJUSTING T40	.	12	12	.	.	@ 10021A	
	37561-46500	32	SCREW,ADJUSTING T40	.	12	12	.	.		A
112	37561-47011		CSEAT,SPRING T40	.	12	12	.	.	@ 10021	
	37561-09300	31	SEAT,SPRING T40	.	12	12	.	.		
113	37561-46100		CBODY,NOZZLE HOLDER T40	.	12	12	.	.	- 10001	
	*		31CBODY,NOZZLE HOLDER T40	.	12	12	.	.		
	37561-67012	12	CBODY,NOZZLE HOLDER T40	.	12	12	.	.	@ 10021	
	37561-76100	33	BODY,NOZZLE HOLDER T40	.	12	12	.	.		
114	F8001-30014		BEARING,ROLLER T40	.	24	24	.	.		A
115	F8001-40014		BEARING,ROLLER T40	.	24	24	.	.		A
116	05946-01001		AWASHER,SEALING T40	.	12	12	.	.	10022@	A
117	33407-03900		ASCREW,SET T40	.	12	12	.	.	10022@	

ノズル アセンブリ (フコウケイ: 0.33MM)
61-04-B NOZZLE ASSY (SPRAY HOLE
DIAMETER: 0.33MM)

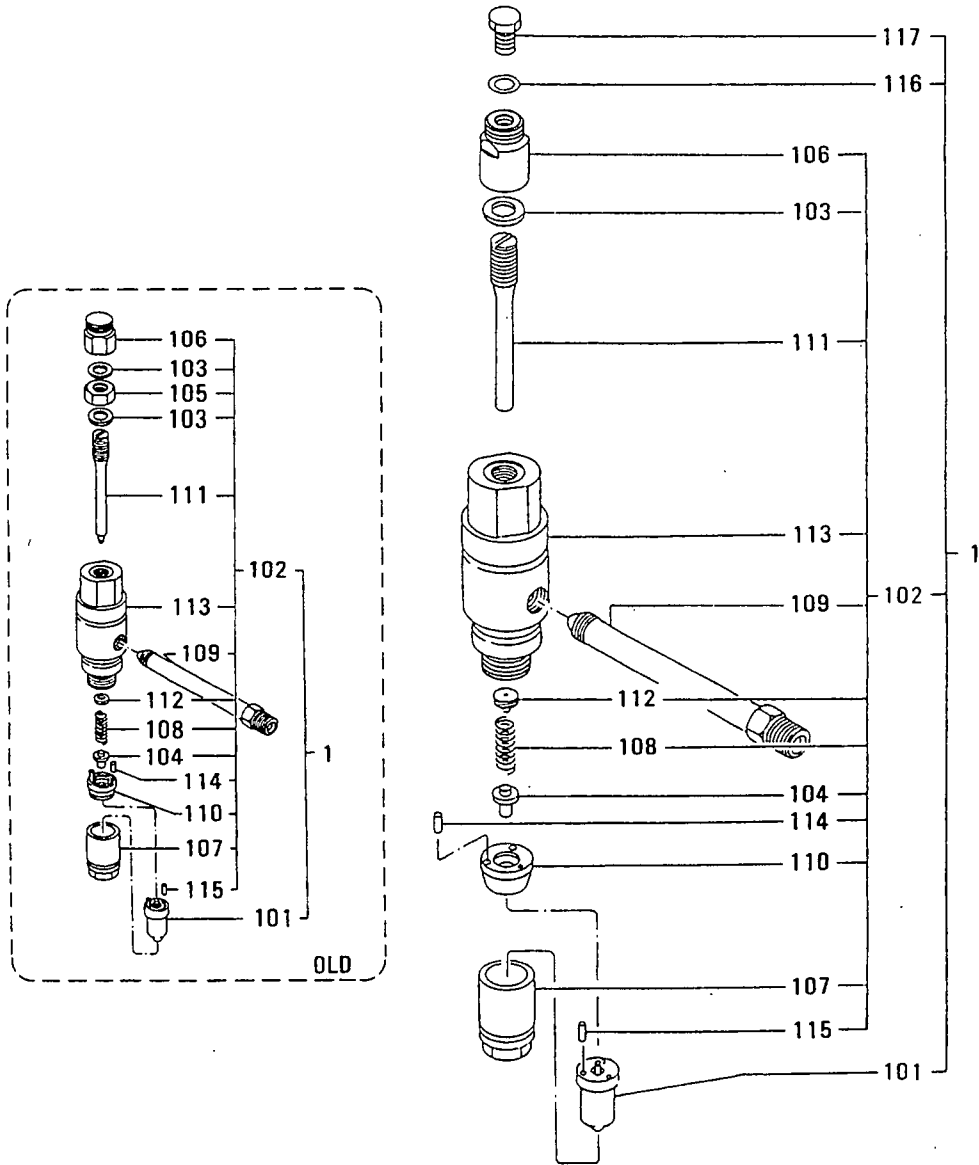


ノズル アセンブリ (フコウケイ: 0.33MM)
 61-04-B NOZZLE ASSY (SPRAY HOLE
 DIAMETER: 0.33MM)

-123-

見出 番号 REF. -NO.	部品番号 PART NO.	代 記 号 RSC /EN PQG	部品名称 および 記事・仕様記号 PART NAME & DESCRIPTION	型式 個数 MODEL&QTY				適用号機 APPLICABLE SERIAL NO. FROM@--@UPTO	機 区 規 M/V /R ORD	
				PT	PTA	TK	MP-MP- TA TK			
1	*		CNOZZLE ASSY	T50, T80	. 12	12	12	12		
	37561-69000	11	CNOZZLE ASSY	T50, T80	. 12	12	12	12	@ 10021	
	37561-79000	32	CNOZZLE ASSY	T50, T80	. 12	12	12	12	- 10177	
	37561-89000	33	CNOZZLE ASSY	T50, T80	. 12	12	12	12	- 10245	V
	37561-89001	R4	CNOZZLE ASSY	T50, T80	. 12	12	12	12	- 10245	V
	37561-99000	35	NOZZLE ASSY	T50, T80	. 12	12	12	12		V
101	37561-07500		CTIP ASSY, NOZZLE	T50, T80	. 12	12	12	12	@ 10021	A
	37561-17500	31	TIP ASSY, NOZZLE	T50, T80	. 12	12	12	12		A
102	*		CHOLDER ASSY, NOZZLE	T50, T80	. 12	12	12	12		
	37561-67010	11	CHOLDER ASSY, NOZZLE	T50, T80	. 12	12	12	12	@ 10021	
	37561-77010	32	CHOLDER ASSY, NOZZLE	T50, T80	. 12	12	12	12	- 10177	
	37561-87010	33	CHOLDER ASSY, NOZZLE	T50, T80	. 12	12	12	12	- 10245	
	37561-87011	R4	CHOLDER ASSY, NOZZLE	T50, T80	. 12	12	12	12	- 10245	
	37561-97010	35	HOLDER ASSY, NOZZLE	T50, T80	. 12	12	12	12		
103	F4202-14000		CGASKET	T50, T80	. 24	24	24	24	@ 10021	A
	05946-01401	31	WASHER, SEALING	T50, T80	. 12	12	12	12		A
104	37161-21612		ROD, PUSH	T50, T80	. 12	12	12	12		
105	37561-05900		DNUT, JAM	T50, T80	. 12	12	12	12	@ 10021	
106	37561-06600		CNUT, CAP	T50, T80	. 12	12	12	12	@ 10021	
	37561-16600	N1	NUT, CAP	T50, T80	. 12	12	12	12	10022@	
107	37561-16300		NUT, RETAINING	T50, T80	. 12	12	12	12		
108	37561-16400		CSPRING, NOZZLE	T50, T80	. 12	12	12	12	@ 10021	
	37561-26400	31	SPRING, NOZZLE	T50, T80	. 12	12	12	12		
109	37561-16700		CCONNECTOR, INLET	T50, T80	. 12	12	12	12	@ 10021	
	37561-26700	31	CCONNECTOR, INLET	T50, T80	. 12	12	12	12	- 10245	
	37561-36700	R2	CCONNECTOR, INLET	T50, T80	. 12	12	12	12	- 10245	
	37561-46700	33	CONNECTOR, INLET	T50, T80	. 12	12	12	12		
110	*		CSPACER, NOZZLE	T50, T80	. 12	12	12	12		
	37561-67013	11	SPACER, NOZZLE	T50, T80	. 12	12	12	12		
111	37561-36500		CSCREW, ADJUSTING	T50, T80	. 12	12	12	12	@ 10021	A
	37561-46500	31	SCREW, ADJUSTING	T50, T80	. 12	12	12	12		A
112	37561-47011		CSEAT, SPRING	T50, T80	. 12	12	12	12	@ 10021	
	37561-09300	31	SEAT, SPRING	T50, T80	. 12	12	12	12		
113	*		CBODY, NOZZLE HOLDER	T50, T80	. 12	12	12	12		
	37561-67012	11	CBODY, NOZZLE HOLDER	T50, T80	. 12	12	12	12	@ 10021	
	37561-76100	32	BODY, NOZZLE HOLDER	T50, T80	. 12	12	12	12		
114	F8001-30014		BEARING, ROLLER	T50, T80	. 24	24	24	24		A
115	F8001-40014		BEARING, ROLLER	T50, T80	. 24	24	24	24		A
116	05946-01001		AWASHER, SEALING	T50, T80	. 12	12	12	12	10022@	A
117	33407-03900		ASCREW, SET	T50, T80	. 12	12	12	12	10022@	

61-04-C ノズル アセンブリ (フコウケイ: 0.31MM)
NOZZLE ASSY (SPRAY HOLE
DIAMETER: 0.31MM)

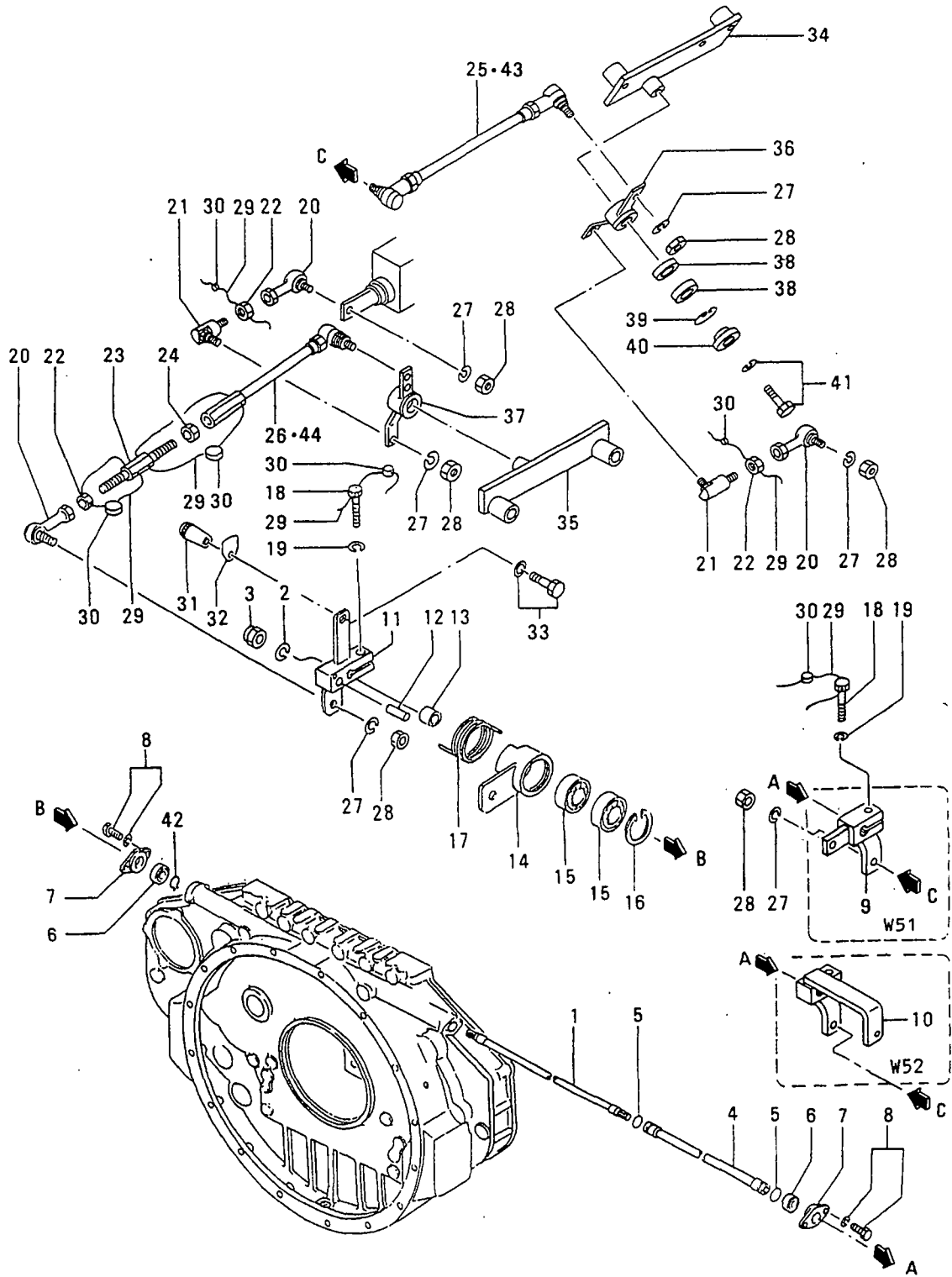


ノズル アセンブリ (フコウケイ: 0.31MM)
 61-04-C NOZZLE ASSY (SPRAY HOLE
 DIAMETER: 0.31MM)

-125-

見出 番号 REF. -NO.	部品番号 PART NO.	代 表 記 号 RSC /EN PQQ	部品名称 および 記事・仕様記号 PART NAME & DESCRIPTION	型式 個数 MODEL&QTY				適用号機 APPLICABLE SERIAL NO. FROM@--@UPTORD	機 種 区 分 記 号 MV /R ORD
				PT	PTA	TK	MP		
1	*		CNOZZLE ASSY T60	. 12	12	. .			
	37561-780001	11	CNOZZLE ASSY T60	. 12	12	. .	@ 10021		
	37561-880003	2	CNOZZLE ASSY T60	. 12	12	. .	- 10177		
	37561-980003	3	CNOZZLE ASSY T60	. 12	12	. .	- 10245	V	
	37561-98001R	4	CNOZZLE ASSY T60	. 12	12	. .	- 10245	V	
	37561-030003	5	NOZZLE ASSY T60	. 12	12	. .		V	
101	37561-07300		CTIP ASSY,NOZZLE T60	. 12	12	. .	@ 10021A		
	37561-273003	1	TIP ASSY,NOZZLE T60	. 12	12	. .		A	
102	*		CHOLDER ASSY,NOZZLE T60	. 12	12	. .			
	37561-670101	11	CHOLDER ASSY,NOZZLE T60	. 12	12	. .	@ 10021		
	37561-770103	2	CHOLDER ASSY,NOZZLE T60	. 12	12	. .	- 10177		
	37561-870103	3	CHOLDER ASSY,NOZZLE T60	. 12	12	. .	- 10245		
	37561-87011R	4	CHOLDER ASSY,NOZZLE T60	. 12	12	. .	- 10245		
	37561-970103	5	HOLDER ASSY,NOZZLE T60	. 12	12	. .			
103	F4202-14000		CGASKET T60	. 24	24	. .	@ 10021A		
	05946-014013	1	WASHER, SEALING T60	. 12	12	. .		A	
104	37161-21612		ROD, PUSH T60	. 12	12	. .			
105	37561-05900		DNUT, JAM T60	. 12	12	. .	@ 10021		
106	37561-06600		CNUT, CAP T60	. 12	12	. .	@ 10021		
	37561-16600M	1	NUT, CAP T60	. 12	12	. .	10022@		
107	37561-16300		NUT, RETAINING T60	. 12	12	. .			
108	37561-16400		CSRING, NOZZLE T60	. 12	12	. .	@ 10021		
	37561-264003	1	SPRING, NOZZLE T60	. 12	12	. .			
109	37561-16700		CCONNECTOR, INLET T60	. 12	12	. .	@ 10021		
	37561-267003	1	CCONNECTOR, INLET T60	. 12	12	. .	- 10245		
	37561-36700R	2	CCONNECTOR, INLET T60	. 12	12	. .	- 10245		
	37561-467003	3	CONNECTOR, INLET T60	. 12	12	. .			
110	*		CSPACER, NOZZLE T60	. 12	12	. .			
	37561-670131	11	SPACER, NOZZLE T60	. 12	12	. .			
111	37561-36500		CSCREW, ADJUSTING T60	. 12	12	. .	@ 10021A		
	37561-465003	1	SCREW, ADJUSTING T60	. 12	12	. .		A	
112	37561-47011		CSEAT, SPRING T60	. 12	12	. .	@ 10021		
	37561-093003	1	SEAT, SPRING T60	. 12	12	. .			
113	*		CBODY, NOZZLE HOLDER T60	. 12	12	. .			
	37561-670121	11	CBODY, NOZZLE HOLDER T60	. 12	12	. .	@ 10021		
	37561-761003	2	BODY, NOZZLE HOLDER T60	. 12	12	. .			
114	F8001-30014		BEARING, ROLLER T60	. 24	24	. .		A	
115	F8001-40014		BEARING, ROLLER T60	. 24	24	. .		A	
116	05946-01001		AWASHER, SEALING T60	. 12	12	. .	10022@	A	
117	33407-03900		ASCREW, SET T60	. 12	12	. .	10022@		

61-05 ヒュエル ラック コントロール
FUEL RACK CONTROL



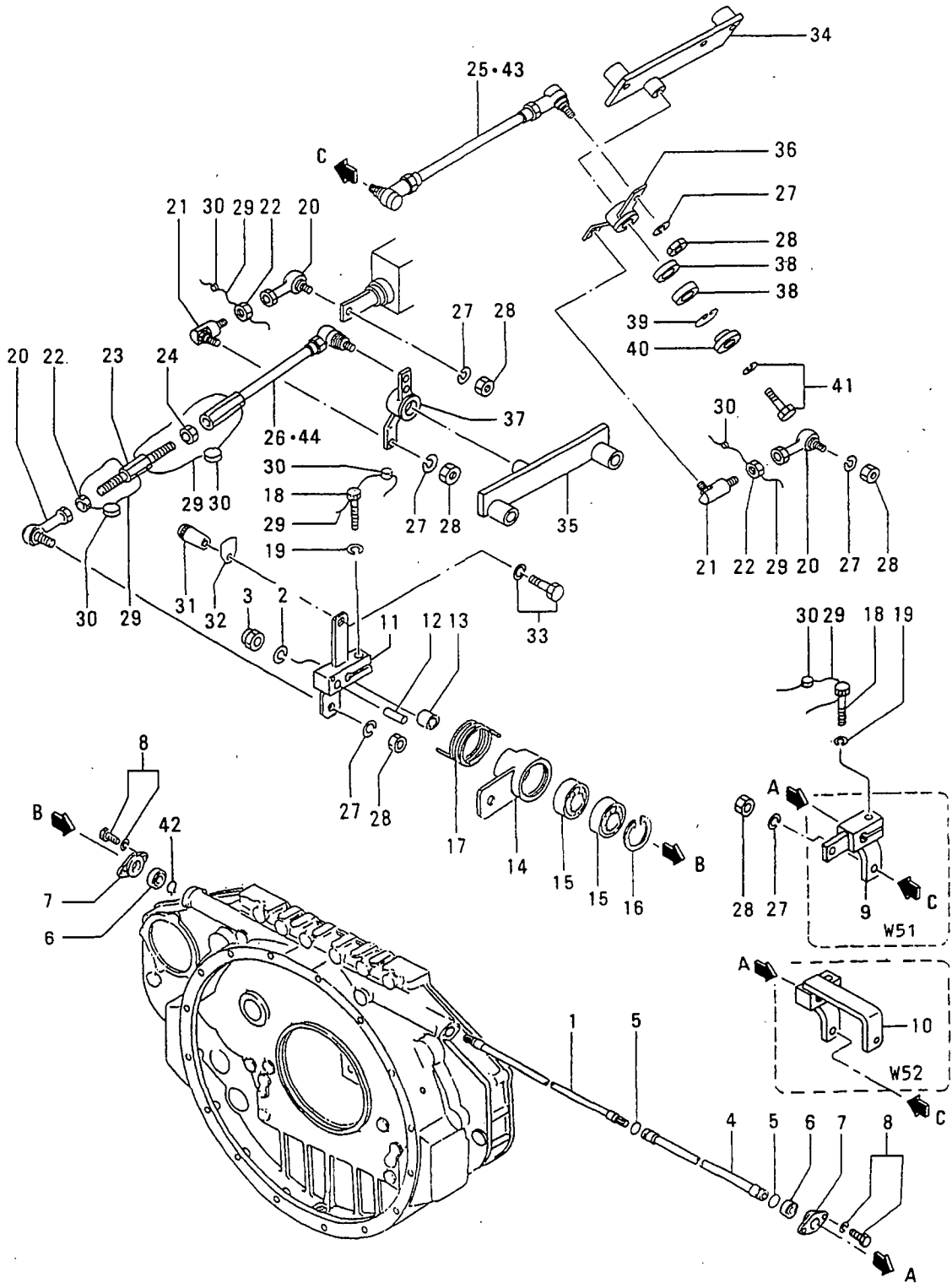
61-05 ヒュール ラック コントロール
FUEL RACK CONTROL

-127-

見出 番号 REF. -NO.	部品番号 PART NO.	代 記 記 号 RSC EN PQQ	部品名称 および 記事・仕様記号 PART NAME & DESCRIPTION	型式 個数 MODEL&QTY					適用号機 APPLICABLE SERIAL NO. FROM@--@UPTO	機 種 区 分 記 号 MV R RD	
				PT	PTA	TK	MP	MP			
											TA
1	37761-07100		C SHAFT, CONTROL		1	1	1	1		@ 10113	
	37761-07101	R1	C SHAFT, CONTROL		1	1	1	1		@ 10113	
	37761-17100	32	SHAFT, CONTROL		1	1	1	1			
2	F2515-10000		WASHER, SPRING		1	1	1	1			A
3	F2445-10000		NUT, SELF LOCKING		1	1	1	1			A
4	37761-06200		PIPE		1	1	1	1			
5	F3150-02200		O-RING		2	2	2	2		@ 10154	A
	05507-00220	31	O-RING		2	2	2	2			AV
6	F8007-06203		BEARING, BALL		2	2	2	2			A
7	37461-00500		COVER, BEARING		2	2	2	2			
8	F1805-08016		BOLT, W/WASHER	B/W	4	4	4	4			A
9	37761-16400		CLEVER, R.H	RUN-OFF TYPE	1	1	1	1		- 10137	
			W53, W51								
	37761-26400	31	LEVER, R.H	RUN-OFF TYPE	1	1	1	1			V
			W53, W51								
10	37761-16900		CLEVER, R.H	RUN-ON TYPE	1	1	1	1		- 10137	
			W54, W52								
	37761-26900	31	LEVER, R.H	RUN-ON TYPE	1	1	1	1			V
			W54, W52								
11	37761-37200		LEVER, L.H		1	1	1	1			
12	F2846-06000		PIN, DOWEL		1	1	1	1			A
13	91365-03200		SPACER		1	1	1	1			
14	37761-47300		LEVER, L.H	C46, C45, C70, C72	1	1	1	1			
15	F8007-06201		BEARING, BALL		2	2	2	2			A
16	F3202-03200		RING, SNAP		1	1	1	1			A
17	32561-48600		SPRING		1	1	1	1			A
18	F1115-08025		BOLT		2	2	2	2			A
19	F2515-08000		WASHER, SPRING		2	2	2	2			A
20	37461-06300		C JOINT, BALL		3	3	3	3		@ 10194	
	35A61-28600	31	JOINT, BALL		3	3	3	3			AV
21	07771-00080		C JOINT, BALL		2	2	2	2		- 10241	
	37563-05400	31	JOINT, BALL		2	2	2	2			V
22	33063-11400		NUT		5	5	5	5			A
23	42061-21800		ROD		1	1	1	1			
24	09413-00800		NUT, LOCK		1	1	1	1			A
25	37761-26700		C LINK, R.H	C46, C45, C70, C72, C80	1	1	1	1		@ 10307	
	37761-26701	R1	C LINK, R.H	C46, C45, C70, C72, V80	1	1	1	1		@ 10307	
	37761-36700	R2	C LINK, R.H	C46, C45, C70, C72, C80	1	1	1	1		@ 10307	V
	37761-18700	G3	C LINK, R.H	C46, C45, C70, C72, C80	1	1	1	1		10308@	V
26	37761-26800		C LINK, L.H	C46, C45, C70, C72, C80	1	1	1	1		@ 10307	
	37761-26801	R1	C LINK, L.H	C46, C45, C70, C72, C80	1	1	1	1		@ 10307	
	37761-36800	R2	C LINK, L.H	C46, C45, C70, C72, C80	1	1	1	1		@ 10307	V
	37761-18800	G3	C LINK, L.H	C46, C45, C70, C72, C80	1	1	1	1		10308@	V
27	F2515-08000		WASHER, SPRING		8	8	8	8			A
28	F2300-08000		NUT		6	6	6	6			A
29	34461-07700		WIRE, SEAL		6	6	6	6			
30	48000-96600		SEAL		6	6	6	6			A
31	51776-03000		GRIP		1	1	1	1			
32	45940-30100		PLATE, CAUTION		1	1	1	1			
33	F1805-08020		BOLT, W/WASHER	B/W	1	1	1	1			A

61-05 ヒュエル ラック コントロール
FUEL RACK CONTROL

-128-

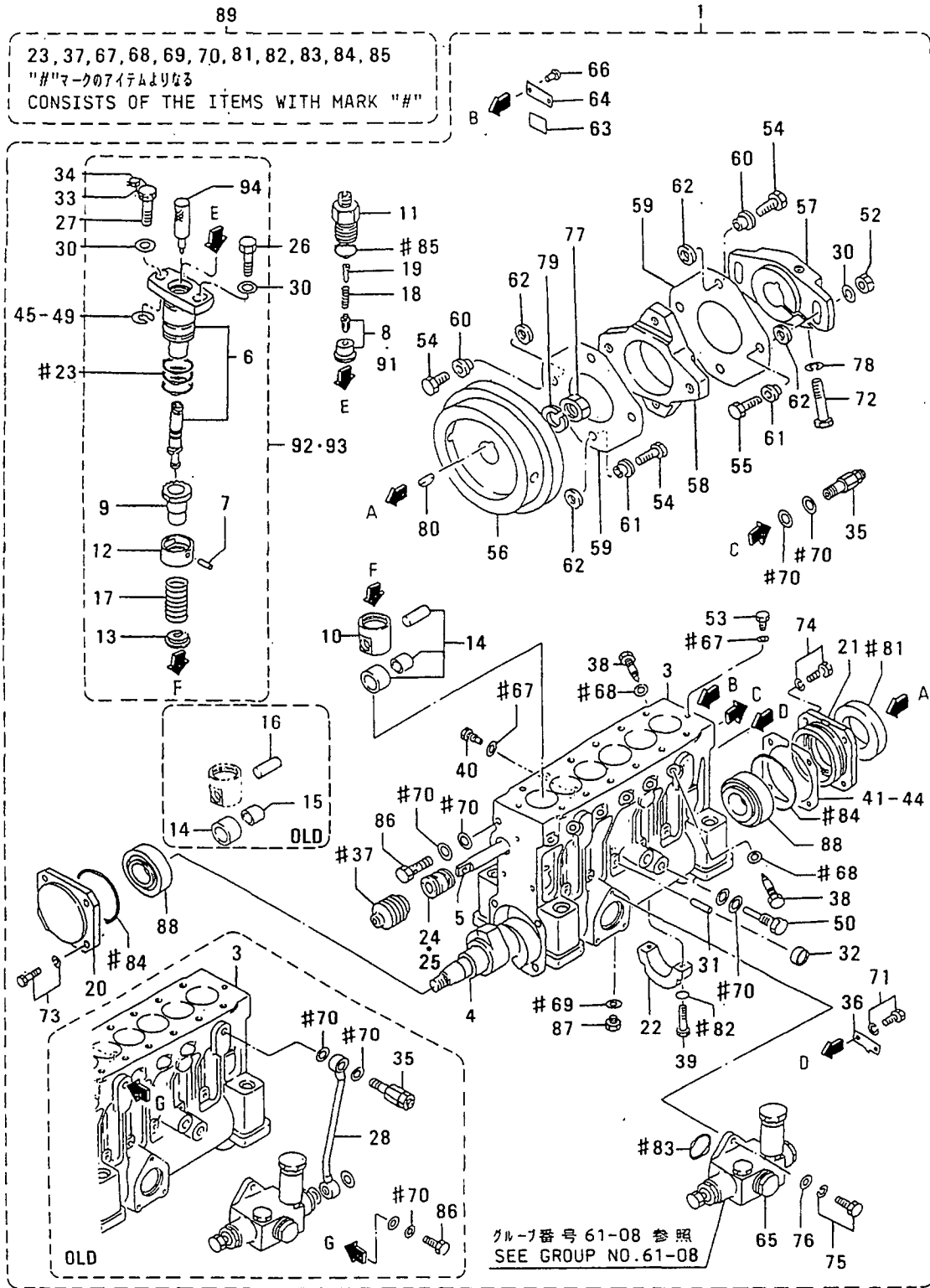


61-05 ヒュエル ラック コントロール
FUEL RACK CONTROL

-129-

見出 番号 REF. -NO.	部品番号 PART NO.	代 記 種 類 号 RSC /EN PQQ	部品名称 および 記事・仕様記号 PART NAME & DESCRIPTION	型式 個数 MODEL&QTY				適用 号 機 APPLICABLE SERIAL NO. FROM@--@UPTOR	機 区 規 格 M/V /R ORD	
				PT	PTA	TK	MP-MP- TA TK			
34	37761-07500		CBRACKET, LEVER, R.H	.	1	1	1	1	@ 10004	
	37761-1750031		CBRACKET, LEVER, R.H	.	1	1	1	1		
	37761-17501R2		BRACKET, LEVER, R.H	.	1	1	1	1		
35	37761-07600		CBRACKET, LEVER, L.H	.	1	1	1	1	@ 10111	
	37761-07601R1		CBRACKET, LEVER, L.H	.	1	1	1	1	@ 10111	
	37761-1760032		BRACKET, LEVER, L.H	.	1	1	1	1		
36	37761-07700		LEVER, LINK, R.H	.	1	1	1	1		
37	37761-07800		LEVER, LINK, L.H	.	1	1	1	1	@ 10004	
	37761-1780031		LEVER, LINK, L.H	.	1	1	1	1		
38	F8007-06200		BEARING, BALL	.	4	4	4	4		A
39	F3202-03000		RING, SNAP	.	2	2	2	2		A
40	32561-18300		PLATE, END	.	2	2	2	2		
41	F1805-10040		BOLT, W/WASHER	B/W	.	2	2	2		A
42	F3200-01700		ARING, SNAP	.	1	1	1	1	10114@	A
43	37761-08700		CLINK, R.H	C70	.	1	1	1	@ 10194	V
	37761-1870031		LINK, R.H	C70	.	1	1	1		V
44	37761-08800		CLINK, L.H	C70	.	1	1	1	@ 10194	V
	37761-1880031		LINK, L.H	C70	.	1	1	1		V

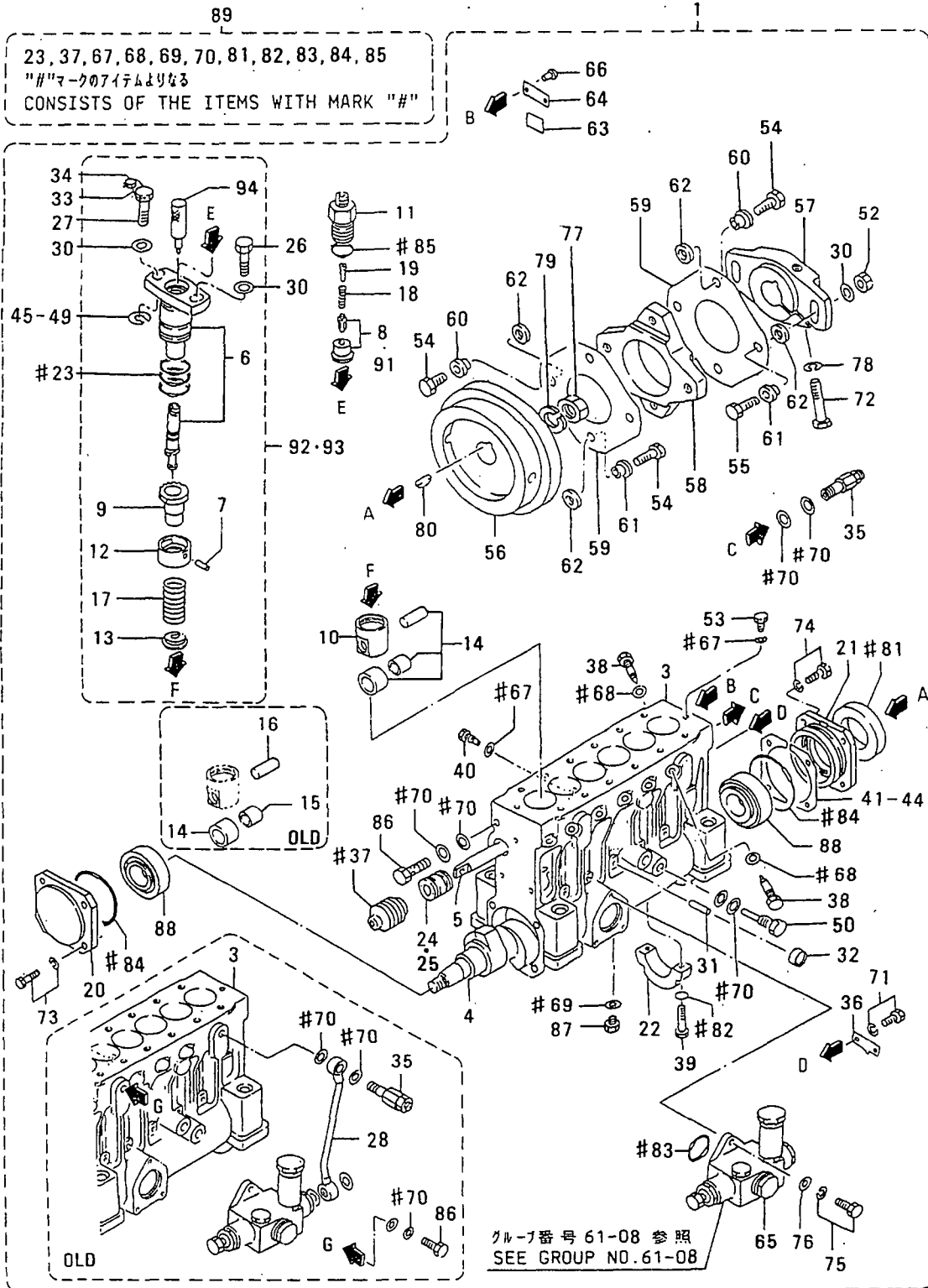
61-06 インジェクション ポンプ R.H
INJECTION PUMP R.H



61-06 インジェクション ポンプ R.H
INJECTION PUMP R.H

見出 番号	部品番号 PART NO.	部品名称 および 記事・仕様記号 PART NAME & DESCRIPTION	型式 個数 MODEL&QTY					適用 号 機 APPLICABLE SERIAL NO.	機 区 別 M V R
			PT	TA	TK	MP	MP		
1	48212-20001	CPUMP ASSY, INJ T40, T60	. 1	1	. .		@ 10007		
	48212-20001	CPUMP ASSY, INJ T50	. 1	1	1 1		@ 10007		
	48212-30000	1CPUMP ASSY, INJ T40, T60	. 1	1	. .		10008@ 10011		
	48212-30000	1CPUMP ASSY, INJ T50	. 1	1	1 1		10008@ 10011		
	48237-00000	2CPUMP ASSY, INJ T40, T60	. 1	1	. .		10012@ 10021		
	48237-00000	2CPUMP ASSY, INJ T50	. 1	1	1 1		10012@ 10021		
	48237-00002	3CPUMP ASSY, INJ T40, T60	. 1	1	. .		10012@ 10130		
	48237-00002	3CPUMP ASSY, INJ T50	. 1	1	1 1		10012@ 10130		
	*	N4CPUMP ASSY, INJ T40, T60	. 1	1	. .				
	*	N4CPUMP ASSY, INJ T50	. 1	1	1 1				
	48237-20000	5CPUMP ASSY, INJ T40, T60	. 1	1	. .		10131- 10176	V	
	48237-20000	5CPUMP ASSY, INJ T50	. 1	1	1 1		10131- 10176	V	
	48237-20001	36CPUMP ASSY, INJ T40, T60	. 1	1	. .		10131- 10179	V	
	48237-20001	36CPUMP ASSY, INJ T50	. 1	1	1 1		10131- 10179	V	
	48237-30000	7CPUMP ASSY, INJ T40, T60	. 1	1	. .		10180- 10246	V	
	48237-30000	7CPUMP ASSY, INJ T50	. 1	1	1 1		10180- 10246	V	
	48237-30001	38CPUMP ASSY, INJ T40, T60	. 1	1	. .		10180- 10292	V	
	48237-30001	38CPUMP ASSY, INJ T50	. 1	1	1 1		10180- 10292	V	
	48237-30002	39 PUMP ASSY, INJ T40, T60	. 1	1	. .		10180-	V	
	48237-30002	39 PUMP ASSY, INJ T50	. 1	1	1 1		10180-	V	
2	48212-11100	CCASE, PUMP	. 1	1	1 1		@ 10007		
	48237-00100	1CCASE, PUMP	. 1	1	1 1		10008@ 10246		
	48239-00100	2 CASE, PUMP	. 1	1	1 1		10247-	V	
4	48210-10201	CAMSHAFT	. 1	1	1 1				
5	48210-00300	RACK	. 1	1	1 1				
6	*	PLUNGER ASSY	. 6	6	6 6				
7	*	PIN, KNOCK	. 6	6	6 6				
8	48210-20020	DVALVE ASSY, DELIVERY	. 6	6	6 6		@ 10007		
9	48202-40600	CPINION	. 6	6	6 6		- 10179		
	48202-08100	31CPINION	. 6	6	6 6		- 10292	V	
	48202-18100	32 PINION	. 6	6	6 6			V	
10	48202-25900	CTAPPET	. 6	6	6 6		- 10246		
	48202-35900	31 TAPPET	. 6	6	6 6			V	
11	*	CHOLDER, VALVE	. 6	6	6 6				
	48210-04100	11CHOLDER, VALVE	. 6	6	6 6		- 10246		
	48210-14100	32 HOLDER, VALVE	. 6	6	6 6			V	
12	48202-21201	SEAT, UPPER SPRING	. 6	6	6 6				
13	48202-11300	CSEAT, LOWER SPRING	. 6	6	6 6		- 10179		
	48202-11301	R1CSEAT, LOWER, SPRING	. 6	6	6 6		- 10179		
	48202-11302	R2CSEAT, LOWER SPRING	. 6	6	6 6		- 10179	V	
	48202-21300	33 SEAT, LOWER SPRING	. 6	6	6 6			V	
14	48202-11400	CROLLER	. 6	6	6 6		@ 10148		
	48210-00030	11 TAPPET ASSY, ROLLER	. 6	6	6 6		10149@	V	
15	48202-01500	DBEARING, ROLLER	. 6	6	6 6		@ 10148A		
16	48202-11600	DPIN, TAPPET	. 6	6	6 6		@ 10148		
17	48202-11700	SPRING, PLUNGER	. 6	6	6 6			A	
18	48202-01800	SPRING, VALVE	. 6	6	6 6				
19	48202-01900	STOPPER	. 6	6	6 6				
20	48210-25600	COVER, FRONT	. 1	1	1 1				
21	48202-12200	COVER, REAR	. 1	1	1 1				

61-06 インジェクション ポンプ R.H
INJECTION PUMP R.H

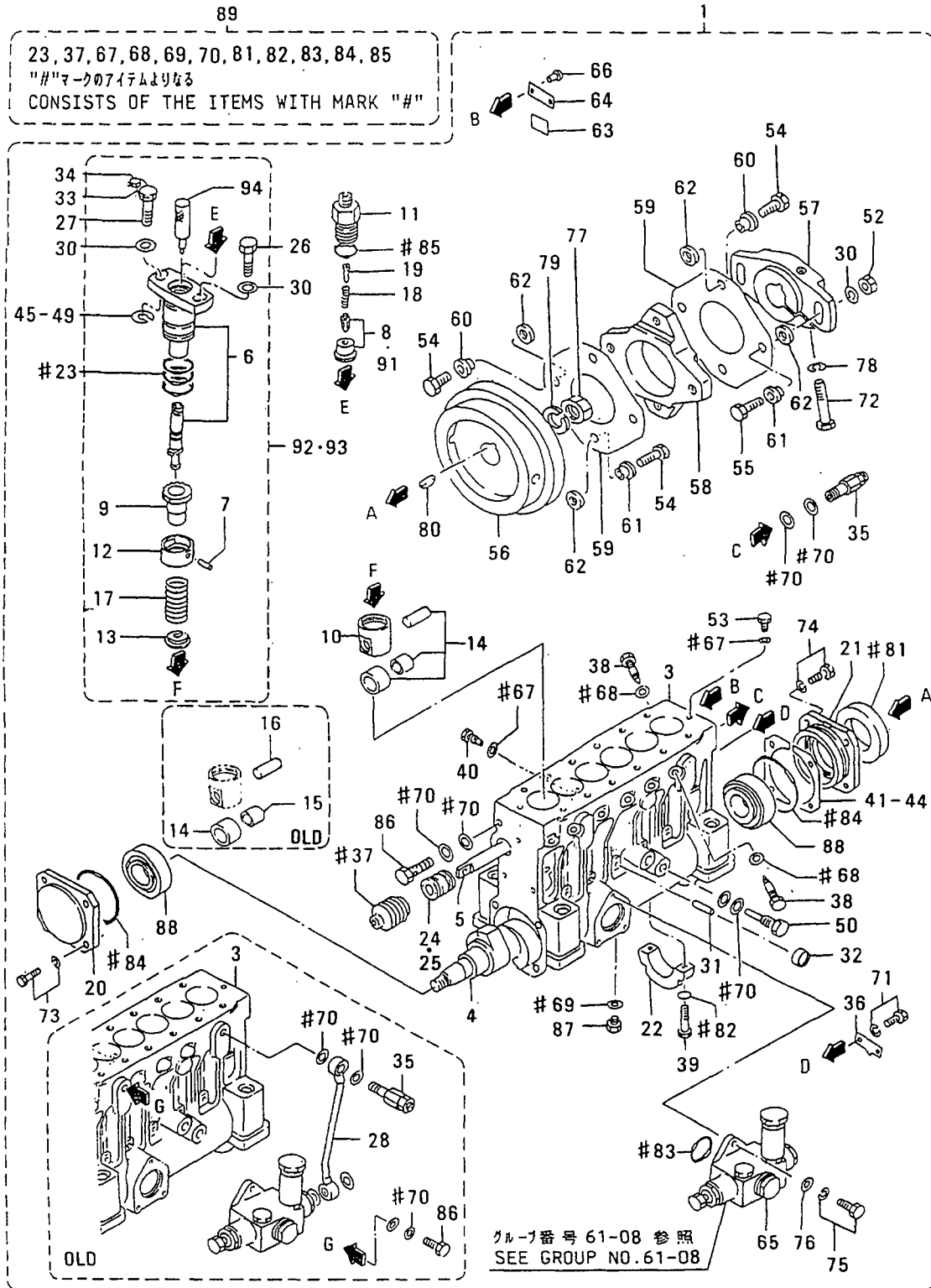


インジェクション ポンプ R.H
61-06 INJECTION PUMP R.H

-133-

見出 番号 REF. -NO.	部品番号 PART NO.	代交記 種限号 RSC /EN PQQ	部品名称 および 記事・仕様記号 PART NAME & DESCRIPTION	型式 個数 MODEL&QTY				適用 号 機 APPLICABLE SERIAL NO. FROM@--@UPTO	機 M/V /R ORD
				PT	PTA	TK	MP-MP- TA TK		
22	48202-02300		BEARING,CENTER	. 1	1	1	1		
23	48202-12400		O-RING	. 18	18	18	18		
24	48202-22500		QBUSHING	. 1	1	1	1		- 10292
	48202-22500	1	BUSHING	. 2	2	2	2	10293-	
25	48202-06200		DBUSHING	. 1	1	1	1		- 10292
26	48202-02600		BOLT, BARREL	. 6	6	6	6		
27	48202-07600		BOLT, BARREL	. 6	6	6	6		
28	48202-12700		DPIPE	. 1	1	1	1	@ 10011	
30	48202-22800		WASHER	. 14	14	14	14		
31	48202-02900		PIN	. 7	7	7	7		
32	04826-21000		CAP, SEALING	. 7	7	7	7		
33	48202-05800		WIRE, SEAL	. 1	1	1	1		
34	48000-96600		SEAL	. 1	1	1	1		
35	48202-24000		VALVE, CHECK	. 1	1	1	1		
36	48202-23400		POINTER	. 1	1	1	1		
37	48202-13500		BELLOWS	. 1	1	1	1		
38	48202-33600		QBOLT, DEFLECTOR	. 6	6	6	6	@ 10011	
	48202-33600	1	BOLT, DEFLECTOR	. 12	12	12	12	10012@	
39	48202-23800		BOLT	. 2	2	2	2		
40	48202-23900		SCREW SET	. 1	1	1	1		
41	48202-14100		SHIM,CASE	. 4	4	4	4		AR T=0.50
42	48202-14200		SHIM,CASE	. 1	1	1	1		AR T=0.10
43	48202-14300		SHIM,CASE	. 1	1	1	1		AR T=0.15
44	48202-14400		SHIM,CASE	. 2	2	2	2		AR T=0.30
45	48202-04500		SHIM,BARREL	. 1	1	1	1		AR T=0.80
46	48202-04600		SHIM,BARREL	. 12	12	12	12		AR T=0.90
47	48202-04700		SHIM,BARREL	. 1	1	1	1		AR T=1.00
48	48202-04800		SHIM,BARREL	. 1	1	1	1		AR T=1.10
49	48202-04900		SHIM,BARREL	. 1	1	1	1		AR T=1.30
50	48202-05100		BOLT,EYE	. 1	1	1	1		
52	48202-05400		NUT	. 2	2	2	2		
53	48202-05500		BOLT,EYE	. 2	2	2	2		
54	48208-05600		BOLT	. 6	6	6	6		
55	48208-05700		BOLT	. 2	2	2	2		
56	48208-20100		CFLYWHEEL	. 1	1	1	1		
	48208-20101	R1	FLYWHEEL	. 1	1	1	1		
57	48208-20200		CCOUPLING	. 1	1	1	1		- 10179
	48208-01200	N1	COUPLING	. 1	1	1	1	10180-	
58	48208-10300		COUPLING,CROSS	. 1	1	1	1		
59	48208-10400		PLATE,LAMINATE	. 20	20	20	20		
60	48208-40500		CBUSHING, LONG	. 4	4	4	4	@ 10122	
	48208-50500	31	BUSHING, LONG	. 4	4	4	4		
61	48208-40600		CBUSHING, SHORT	. 4	4	4	4	@ 10122	
	48208-50600	31	BUSHING, SHORT	. 4	4	4	4		
62	48208-30700		WASHER, COUPLING	. 8	8	8	8		
63	32598-24900		PLATE	. 1	1	1	1		
64	*		NAME-PLATE	. 1	1	1	1		
65	04245-00120		PUMP, FEED	. 1	1	1	1		SEE G/N 61-08
66	00665-02048		RIVET, SCREW	. 2	2	2	2		
67	05946-00801		WASHER, SEALING	. 3	3	3	3		

61-06 インジェクションポンプ R.H
INJECTION PUMP R.H

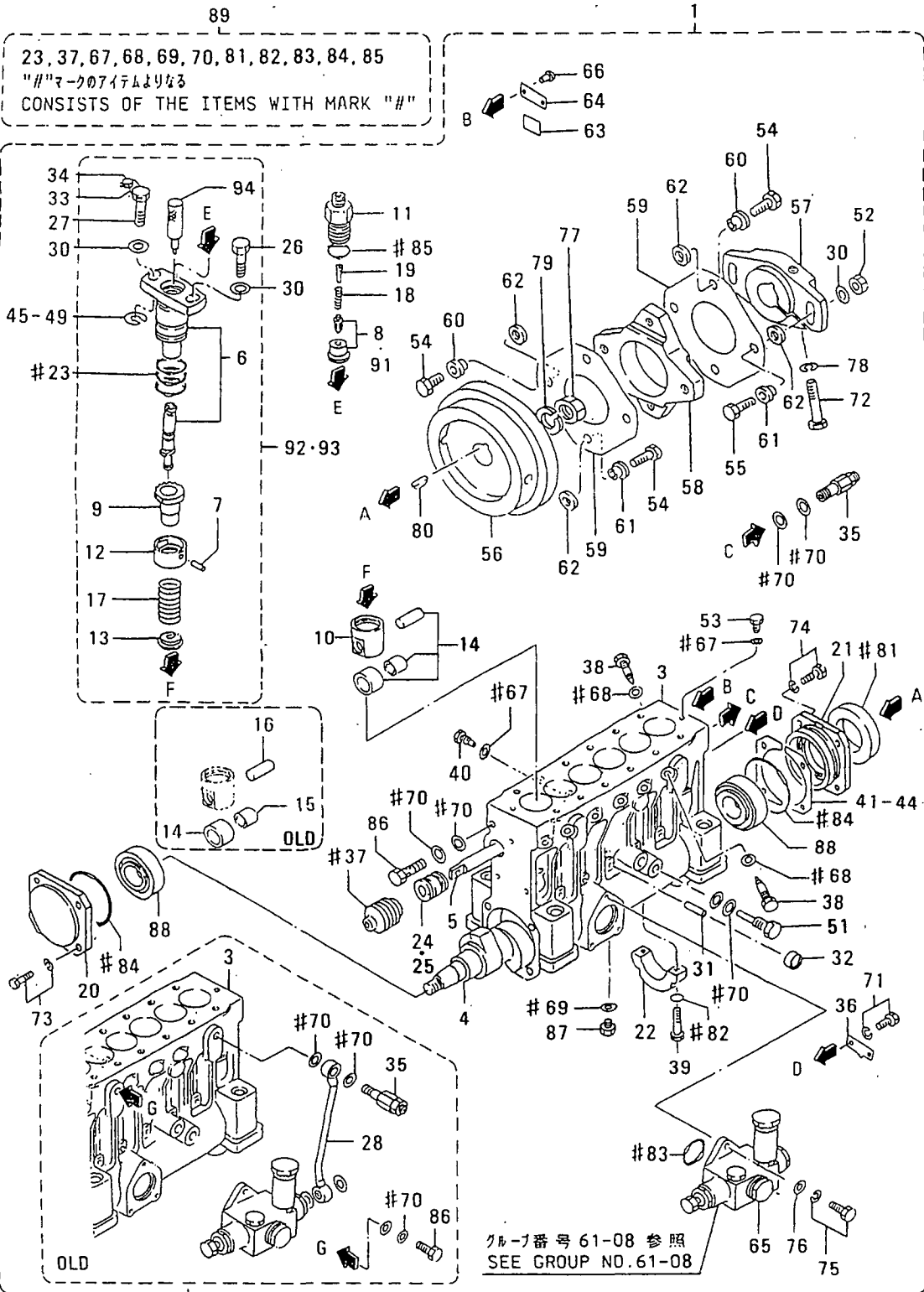


61-06 インジェクション ポンプ R.H
INJECTION PUMP R.H

-135-

見出 番号 REF. -NO.	部品番号 PART NO.	代交記 番順号 RISC /EN PQG	部品名称 および 記事・仕様記号 PART NAME & DESCRIPTION	型式 個数 MODEL&QTY					適用 号 機 APPLICABLE SERIAL NO. FROM@--@UPTCRD	新 区 別 M/V /R ORD
				PT	PTA	TK	MP	MP		
68	05946-01001		WASHER, SEALING		6	6	6	6	@ 10011A	A
	05946-01001	1	WASHER, SEALING		12	12	12	12	10012@	A
69	05946-01201		WASHER, SEALING		1	1	1	1		A
70	05946-01401		WASHER, SEALING		6	6	6	6		A
71	F1805-06012		BOLT, W/WASHER	B/W	2	2	2	2		A
72	F1035-14085		BOLT		1	1	1	1		A
73	F1805-08030		BOLT, W/WASHER	B/W	4	4	4	4		A
74	F1805-08025		BOLT, W/WASHER	B/W	4	4	4	4		A
75	F1805-06020		BOLT, W/WASHER	B/W	3	3	3	3		A
76	F2500-06000		WASHER, PLAIN		3	3	3	3		A
77	F2325-24000		NUT, JAM		1	1	1	1		A
78	F2515-14000		WASHER, SPRING		1	1	1	1		A
79	F2515-24000		WASHER, SPRING		1	1	1	1	@ 10048A	A
	32507-01400	31	WASHER		1	1	1	1		A
80	F2870-07025		KEY, WOODRUFF		1	1	1	1		A
81	48202-07100		SEAL, OIL		1	1	1	1		A
82	F3150-00800		CO-RING		2	2	2	2	@ 10039A	A
	05507-00080	31	O-RING		2	2	2	2		A
83	F3153-03500		CO-RING		1	1	1	1	@ 10039A	A
	F3156-03500	31	O-RING		1	1	1	1		A
84	F3156-08000		O-RING		2	2	2	2		A
85	05507-20250		O-RING		6	6	6	6		A
86	F4610-14000		BOLT, EYE		1	1	1	1	@ 10045A	A
	48230-05100	31	BOLT, EYE		1	1	1	1		A
87	F5000-12000		PLUG, DRAIN		1	1	1	1		A
88	F8143-32207		BEARING		2	2	2	2		A
89	48202-09100		REPAIR KIT	CONSISTS OF "#"	1	1	1	1	@ 10039	A
	48202-19100	31	REPAIR KIT	CONSISTS OF "#"	1	1	1	1		A
91	48213-00020		VALVE ASSY, DELIVERY		6	6	6	6	10008@ 10021	
	48230-03010	31	VALVE ASSY, DELIVERY		6	6	6	6	10008@- 10130	
	48230-03040	2	VALVE ASSY, DELIVERY		6	6	6	6	10131-	V
92	48291-02080		BLOCK, PLUNGER		6	6	6	6	10012@ 10021	
93	48291-03010		BLOCK, TWIN PLUNGER		6	6	6	6	10022@	
94	48291-00301		HOLDER, PLUNGER	SERVICE ONLY	6	6	6	6		

インジェクション ポンプ L.H
61-07 INJECTION PUMP L.H

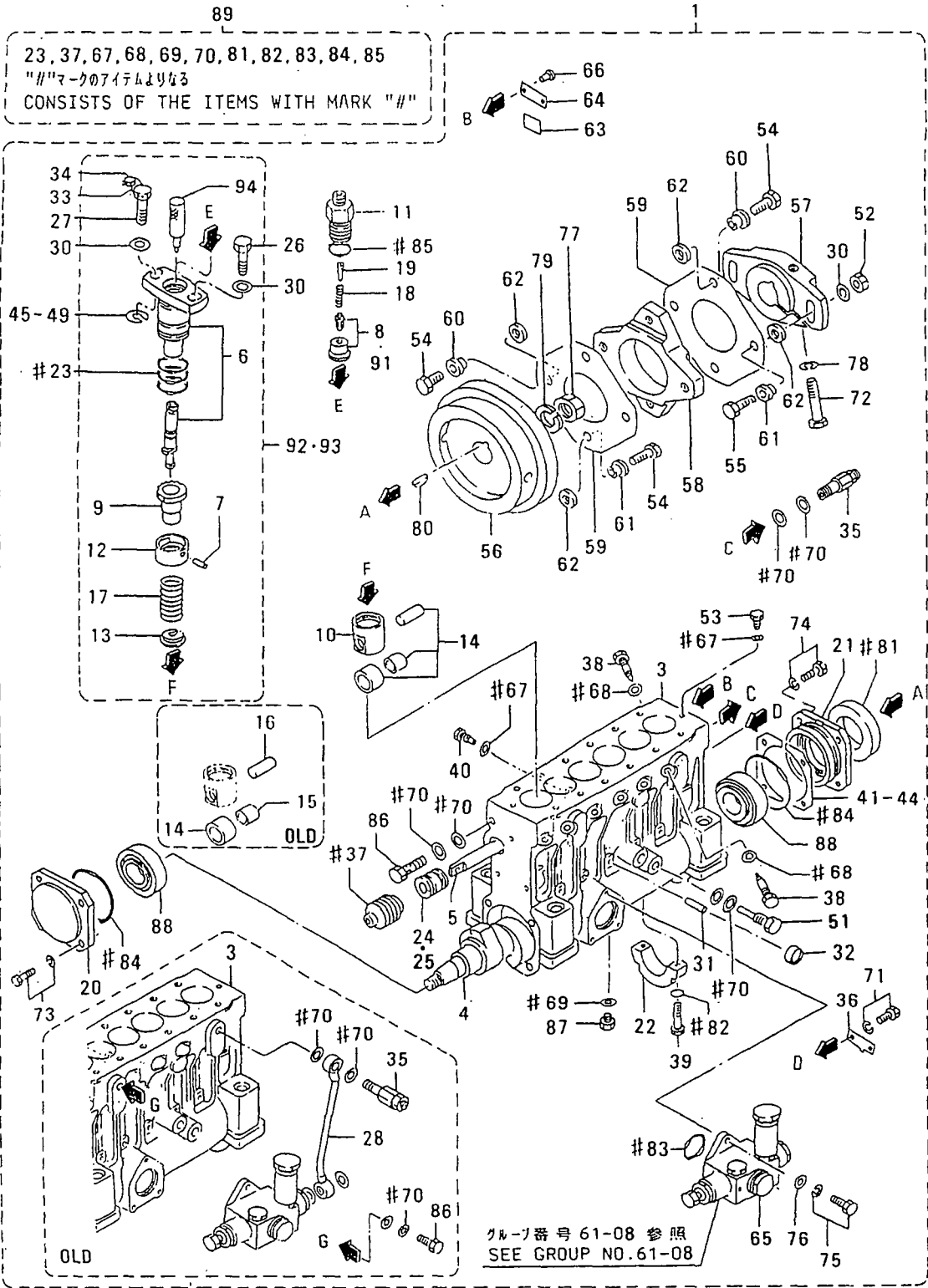


インジェクション ポンプ L.H
61-07 INJECTION PUMP L.H

-137-

見出 番号 REF. -NO.	部品番号 PART NO.	部品名称 および 記事・仕様記号 PART NAME & DESCRIPTION	型式 個数 MODEL&QTY					適用号機		最新 区別 MV R D
			PT	PTA	TK	MP	MP	APPLICABLE SERIAL NO.		
			TA	TK	TK	TK	TK	FROM@	@UPTOR	
1	48210-50001	CPUMP ASSY, INJ	T40, T60	. 1	1	. .			- 10001	
	48210-50001	CPUMP ASSY, INJ	T50	. 1	1	1 1			- 10001	
	48211-0000031	CPUMP ASSY, INJ	T40, T60	. 1	1	. .			@ 10007	
	48211-0000031	CPUMP ASSY, INJ	T50	. 1	1	1 1			@ 10007	
	48211-10000N2	CPUMP ASSY, INJ	T40, T60	. 1	1	. .			10008@@	10011
	48211-10000N2	CPUMP ASSY, INJ	T50	. 1	1	1 1			10008@@	10011
	48235-0000033	CPUMP ASSY, INJ	T40, T60	. 1	1	. .			10012@@	10042
	48235-0000033	CPUMP ASSY, INJ	T50	. 1	1	1 1			10012@@	10042
	48235-0000134	CPUMP ASSY, INJ	T40, T60	. 1	1	. .			10012@@	10045
	48235-0000134	CPUMP ASSY, INJ	T50	. 1	1	1 1			10012@@	10045
	48235-0000235	CPUMP ASSY, INJ	T40, T60	. 1	1	. .			10012@-	10130
	48235-0000235	CPUMP ASSY, INJ	T50	. 1	1	1 1			10012@-	10130
	*	N6CPUMP ASSY, INJ	T40, T60	. 1	1	. .				
	*	N6CPUMP ASSY, INJ	T50	. 1	1	1 1				
	48235-2000017	CPUMP ASSY, INJ	T40, T60	. 1	1	. .			10131-	10176 V
	48235-2000017	CPUMP ASSY, INJ	T50	. 1	1	1 1			10131-	10176 V
	48235-2000138	CPUMP ASSY, INJ	T40, T60	. 1	1	. .			10131-	10179 V
	48235-2000138	CPUMP ASSY, INJ	T50	. 13	1	1 1			10131-	10179 V
	48235-30000N9	CPUMP ASSY, INJ	T40, T60	. 1	1	. .			10180-	10246 V
	48235-30000N9	CPUMP ASSY, INJ	T50	. 1	1	1 1			10180-	10246 V
	48235-3000130	CPUMP ASSY, INJ	T40, T60	. 1	1	. .			10180-	10292 V
	48235-3000130	CPUMP ASSY, INJ	T50	. 1	1	1 1			10180-	10292 V
	48235-3000231	PUMP ASSY, INJ	T40, T60	. 1	1	. .			10180-	V
	48235-3000231	PUMP ASSY, INJ	T50	. 1	1	1 1			10180-	V
3	48210-21100	CCASE, PUMP		. 1	1	1 1			@ 10011	
	48230-00100N1	CCASE, PUMP		. 1	1	1 1			10012@-	10246
	48230-10100N2	CASE, PUMP		. 1	1	1 1			10247-	V
4	48210-10201	CAMSHAFT		. 1	1	1 1				
5	48210-00300	RACK		. 1	1	1 1				
6	*	PLUNGER ASSY		. 6	6	6 6				
7	*	PIN, KNOCK		. 6	6	6 6				
8	48210-20020	DVALVE ASSY, DELIVERY		. 6	6	6 6			@ 10007	
9	48202-40600	CPINION		. 6	6	6 6			- 10179	
	48202-0810031	CPINION		. 6	6	6 6			- 10292	V
	48202-1810032	PINION		. 6	6	6 6				V
10	48202-25900	CTAPPET		. 6	6	6 6			- 10246	
	48202-3590031	TAPPET		. 6	6	6 6				V
11	*	CHOLDER, VALVE		. 6	6	6 6				
	48210-0410011	CHOLDER, VALVE		. 6	6	6 6			- 10246	
	48210-1410032	HOLDER, VALVE		. 6	6	6 6				V
12	48202-21201	SEAT, UPPER SPRING		. 6	6	6 6				
13	48202-11300	CSEAT, LOWER SPRING		. 6	6	6 6			- 10179	
	48202-11301R1	CSEAT, LOWER SPRING		. 6	6	6 6			- 10179	
	48202-11302R2	CSEAT, LOWER SPRING		. 6	6	6 6			- 10179	V
	48202-2130033	SEAT, LOWER SPRING		. 6	6	6 6				V
14	48202-11400	ROLLER		. 6	6	6 6			@ 10148	
	48210-00030N1	TAPPET ASSY, ROLLER		. 6	6	6 6			10149@	V
15	48202-01500	DBEARING, ROLLER		. 6	6	6 6			@ 10148A	
16	48202-11600	DPIN, TAPPET		. 6	6	6 6			@ 10148	
17	48202-11700	SPRING, PLUNGER		. 6	6	6 6				A

61-07 インジェクション ポンプ L.H
INJECTION PUMP L.H

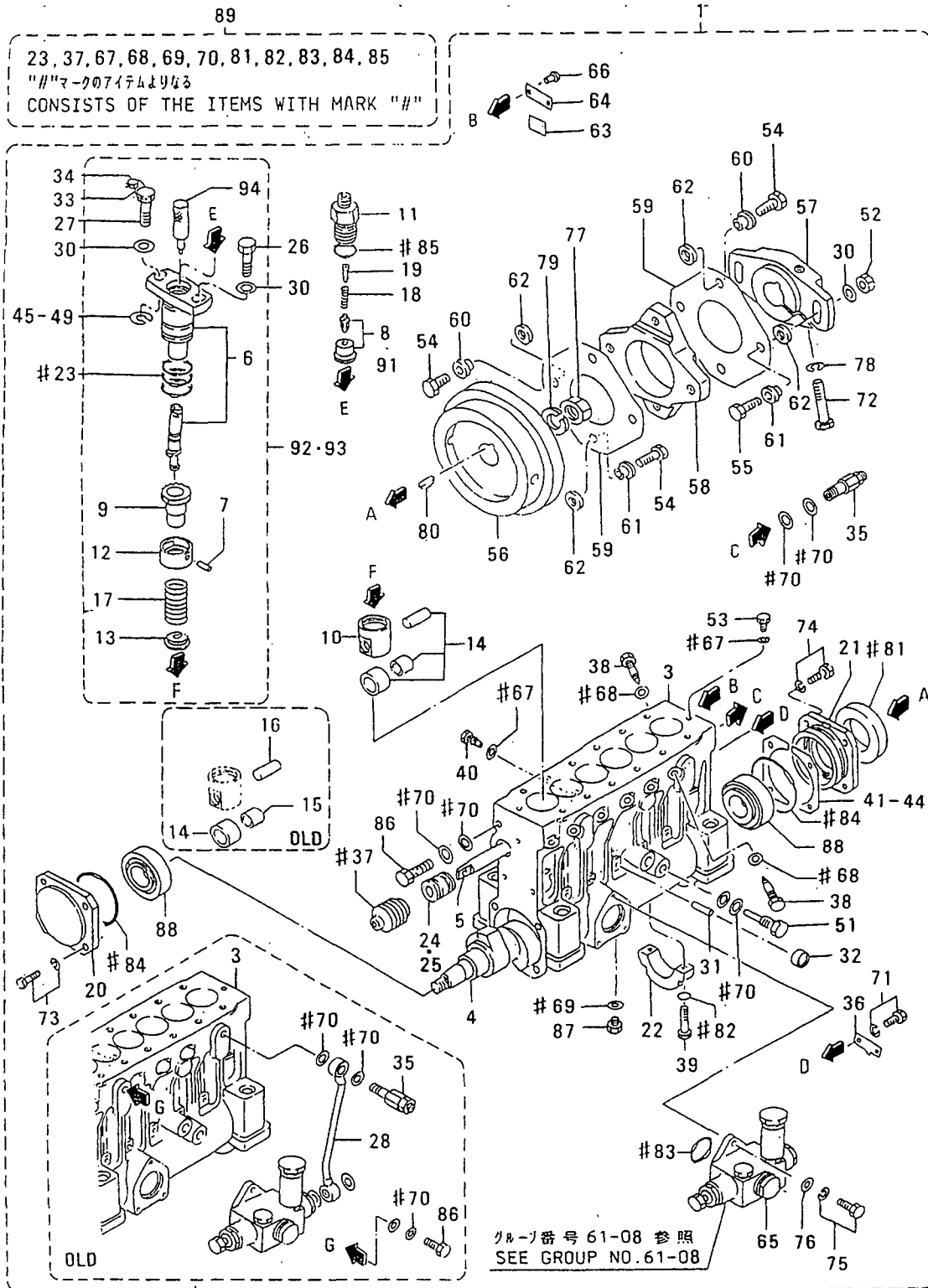


61-07 インジェクション ポンプ L.H
INJECTION PUMP L.H

-139-

見出 番号 REF. NO.	部品番号 PART NO.	代交記 番号 RSC /EN PQG	部品名称 および PART NAME & DESCRIPTION	記事・仕様記号	型式 個数 MODEL&QTY				適用号機 APPLICABLE SERIAL NO. FROM@--@UPTORD	新 区 別 機 種 M V /R O R D	
					PT	PTA	TK	MP- MP- TA TK			
18	48202-01800		SPRING, VALVE		.	6	6	6	6		
19	48202-01900		STOPPER		.	6	6	6	6		
20	48210-25600		COVER, FRONT		.	1	1	1	1		
21	48202-12200		COVER, REAR		.	1	1	1	1		
22	48202-02300		BEARING, CENTER		.	1	1	1	1		
23	48202-12400		O-RING		.	18	18	18	18		
24	48202-22500		QBUSHING		.	1	1	1	1		
	48202-22500	1	BUSHING		.	2	2	2	2	10293-	10292
25	48202-06200		DBUSHING		.	1	1	1	1		
26	48202-02600		BOLT, BARREL		.	6	6	6	6		10292
27	48202-07600		BOLT, BARREL		.	6	6	6	6		
28	48202-12700		DPIPE		.	1	1	1	1	@ 10011	
30	48202-22800		WASHER		.	14	14	14	14		
31	48202-02900		PIN		.	7	7	7	7		
32	04826-21000		CAP, SEALING		.	7	7	7	7		
33	48202-05800		WIRE, SEAL		.	1	1	1	1		
34	48000-96600		SEAL		.	1	1	1	1		
35	48202-24000		VALVE, CHECK		.	1	1	1	1		
36	48202-23400		POINTER		.	1	1	1	1		
37	48202-13500		BELLOWS		.	1	1	1	1		
38	48202-33600		QBOLT, DEFLECTOR		.	6	6	6	6	@ 10011	
	48202-33600	1	BOLT, DEFLECTOR		.	12	12	12	12	10012@	
39	48202-23800		BOLT		.	2	2	2	2		
40	48202-23900		SCREW SET		.	1	1	1	1		
41	48202-14100		SHIM, CASE	AR T=0.50	.	4	4	4	4		
42	48202-14200		SHIM, CASE	AR T=0.10	.	1	1	1	1		
43	48202-14300		SHIM, CASE	AR T=0.15	.	1	1	1	1		
44	48202-14400		SHIM, CASE	AR T=0.30	.	2	2	2	2		
45	48202-04500		SHIM, BARREL	AR T=0.80	.	1	1	1	1		
46	48202-04600		SHIM, BARREL	AR T=0.90	.	12	12	12	12		
47	48202-04700		SHIM, BARREL	AR T=1.00	.	1	1	1	1		
48	48202-04800		SHIM, BARREL	AR T=1.10	.	1	1	1	1		
49	48202-04900		SHIM, BARREL	AR T=1.30	.	1	1	1	1		
51	48202-05200		BOLT, EYE		.	1	1	1	1		
52	48202-05400		NUT		.	2	2	2	2		
53	48202-05500		BOLT, EYE		.	2	2	2	2		
54	48208-05600		BOLT		.	6	6	6	6		
55	48208-05700		BOLT		.	2	2	2	2		
56	48208-20100		CFLYWHEEL		.	1	1	1	1		
	48208-20101	1	FLYWHEEL		.	1	1	1	1		
57	48208-20200		CCOUPLING		.	1	1	1	1		
	48208-01200	1	COUPLING		.	1	1	1	1	10180-	10179
58	48208-10300		COUPLING, CROSS		.	1	1	1	1		
59	48208-10400		PLATE, LAMINATE		.	20	20	20	20		
60	48208-40500		CBUSHING, LONG		.	4	4	4	4	@ 10122	
	48208-50500	3	BUSHING, LONG		.	4	4	4	4		
61	48208-40600		CBUSHING, SHORT		.	4	4	4	4	@ 10122	
	48208-50600	3	BUSHING, SHORT		.	4	4	4	4		
62	48208-30700		WASHER, COUPLING		.	8	8	8	8		
63	32598-24900		PLATE		.	1	1	1	1		

61-07 インジェクション ポンプ L.H
INJECTION PUMP L.H

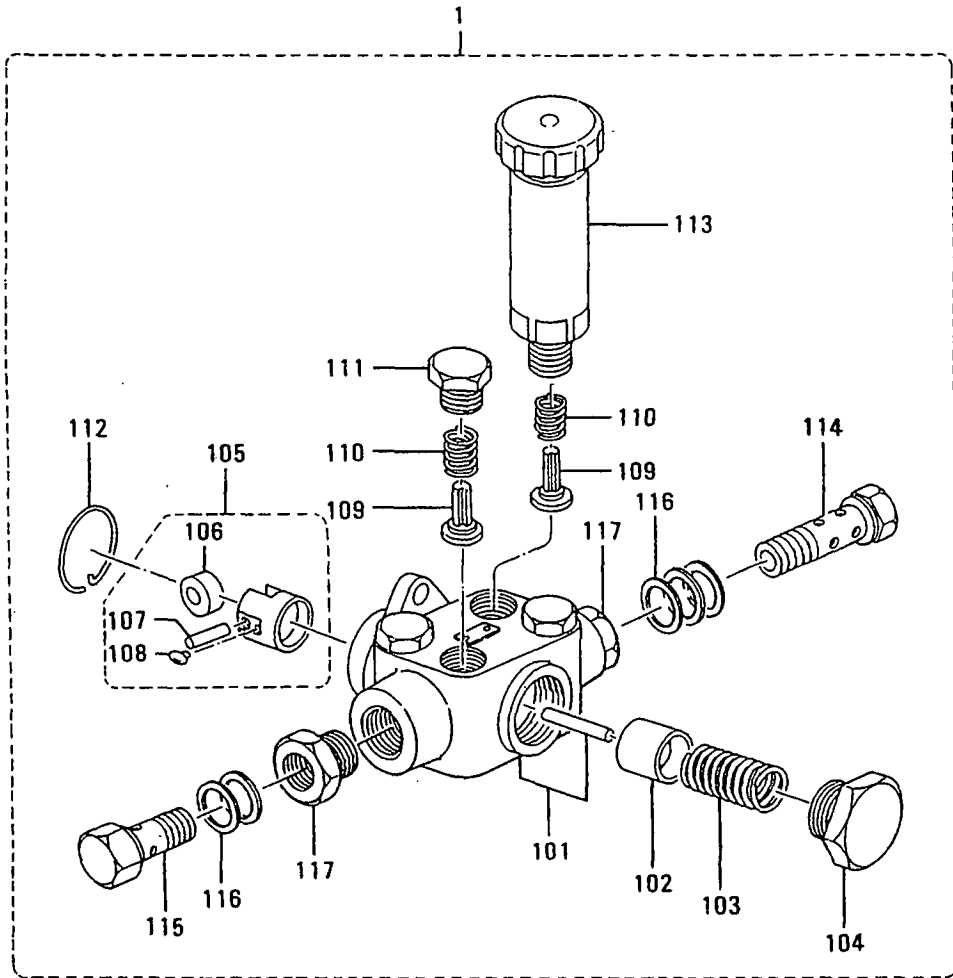


インジェクション ポンプ L.H
61-07 INJECTION PUMP L.H

-141-

見出 番号 REF. -NO.	部品番号 PART NO.	代 記 記 号 RSC /EN PQQ	部品名称 および 記事・仕様記号 PART NAME & DESCRIPTION	型式 個数 MODEL&QTY				適用号機 APPLICABLE SERIAL NO. FROM@--@UPTOR	機 区 別 MV /R ORD	
				PT	PTA	TK	MP			
				TA	TK	MP	MP			
64	*		NAME-PLATE	.	1	1	1	1		
65	04245-00120		PUMP, FEED	SEE G/N 61-08	.	1	1	1	1	
66	00665-02048		RIVET, SCREW		.	2	2	2	2	A
67	05946-00801		WASHER, SEALING		.	3	3	3	3	A
68	05946-01001		WASHER, SEALING		.	6	6	6	6	@ 10011A
	05946-01001	1	WASHER, SEALING		.	12	12	12	12	10012@
69	05946-01201		WASHER, SEALING		.	1	1	1	1	A
70	05946-01401		WASHER, SEALING		.	6	6	6	6	A
71	F1805-06012		BOLT, W/WASHER	B/W	.	2	2	2	2	A
72	F1C35-14085		BOLT		.	1	1	1	1	A
73	F1805-08030		BOLT, W/WASHER	B/W	.	4	4	4	4	A
74	F1805-08025		BOLT, W/WASHER	B/W	.	4	4	4	4	A
75	F1805-06020		BOLT, W/WASHER	B/W	.	3	3	3	3	A
76	F2500-06000		WASHER, PLAIN		.	3	3	3	3	A
77	F2325-24000		NUT, JAM		.	1	1	1	1	A
78	F2515-14000		WASHER, SPRING		.	1	1	1	1	A
79	F2515-24000		WASHER, SPRING		.	1	1	1	1	@ 10048A
	32507-01400	31	WASHER		.	1	1	1	1	A
80	F2870-07025		KEY, WOODRUFF		.	1	1	1	1	A
81	48202-07100		SEAL, OIL		.	1	1	1	1	A
82	F3150-00800		O-RING		.	2	2	2	2	@ 10039A
	05507-00080	31	O-RING		.	2	2	2	2	A
83	F3153-03500		O-RING		.	1	1	1	1	@ 10039A
	F3156-03500	31	O-RING		.	1	1	1	1	A
84	F3156-08000		O-RING		.	2	2	2	2	A
85	05507-20250		O-RING		.	6	6	6	6	A
86	F4610-14000		BOLT, EYE		.	1	1	1	1	@ 10045A
	48230-05100	31	BOLT, EYE		.	1	1	1	1	A
87	F5000-12000		PLUG, DRAIN		.	1	1	1	1	A
88	F8143-32207		BEARING		.	2	2	2	2	A
89	48202-09100		REPAIR KIT	CONSISTS OF "#"	.	1	1	1	1	@ 10039
	48202-19100	31	REPAIR KIT	CONSISTS OF "#"	.	1	1	1	1	
91	48213-00020		VALVE ASSY, DELIVERY		.	6	6	6	6	10008@ 10021
	48230-03010	31	VALVE ASSY, DELIVERY		.	6	6	6	6	10008@ 10130
	48230-03040	2	VALVE ASSY, DELIVERY		.	6	6	6	6	10131-
92	48291-02080		BLOCK, PLUNGER		.	6	6	6	6	10012@ 10021
93	48291-03010		BLOCK, TWIN PLUNGER		.	6	6	6	6	10022@
94	48291-00301		HOLDER, PLUNGER	SERVICE ONLY	.	6	6	6	6	

61-08 フィードポンプ
FEED PUMP

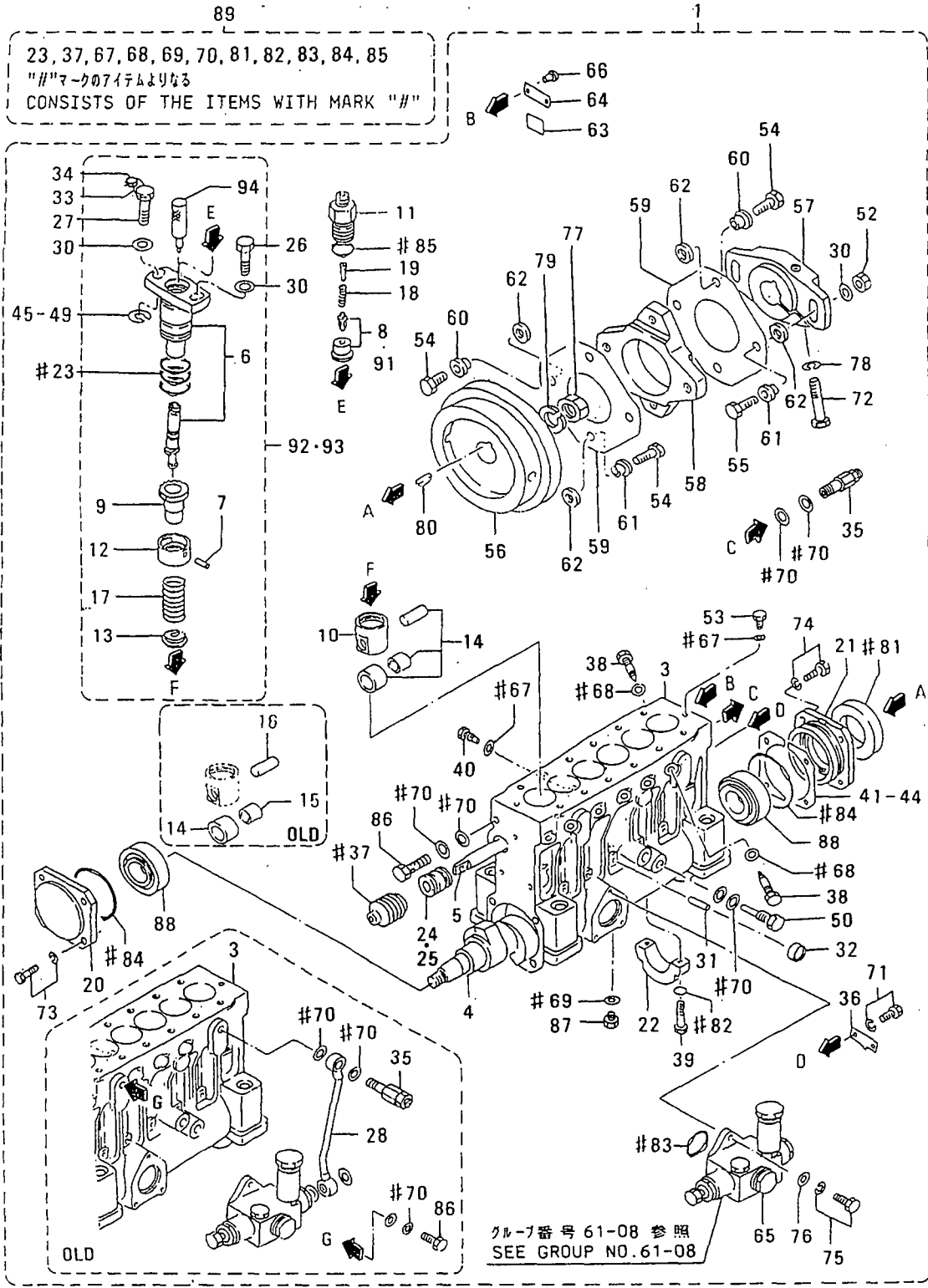


61-08 フィードポンプ
FEED PUMP

-143-

見出 番号 REF. -NO.	部品番号 PART NO.	代 記 号 RSC /EN PQG	部品名称 および 記事・仕様記号 PART NAME & DESCRIPTION	型式 個数 MODEL&QTY				適用号機 APPLICABLE SERIAL NO. FROM@--@UPTOR	機 種 A M V R D
				PT	PTA	TK	MP- TK		
1	04245-00120		PUMP, FEED 105235-1581 ZXL	.	1	1	1	1	
101	15200-21720		HOUSING	.	1	1	1	1	
102	15210-01120		PISTON	.	1	1	1	1	A
103	15210-40100		SPRING, PISTON	.	1	1	1	1	
104	15210-50400		PLUG	.	1	1	1	1	A
105	15211-11920		TAPPET ASSY	.	1	1	1	1	
106	15211-20100		ROLLER	.	1	1	1	1	
107	15211-30700		PIN	.	1	1	1	1	A
108	15211-40400		GUIDE	.	2	2	2	2	
109	15211-50200		VALVE	.	4	4	4	4	
110	15211-60200		SPRING	.	4	4	4	4	A
111	15211-70100		PLUG	.	3	3	3	3	A
112	15212-10200		RING, SNAP	.	1	1	1	1	A
113	15220-05620		PUMP, PRIMING	.	1	1	1	1	
114	15230-04020		BOLT, EYE	.	1	1	1	1	A
115	02973-14570		BOLT, EYE	.	1	1	1	1	A
116	05946-01401		WASHER, SEALING 029341-4130 ZXL	.	5	5	5	5	A
117	15231-01300		ADAPTER	.	2	2	2	2	

61-09 インジェクション ポンプ R.H (ハクヨウ)
INJECTION PUMP R.H
(MARINE USE)

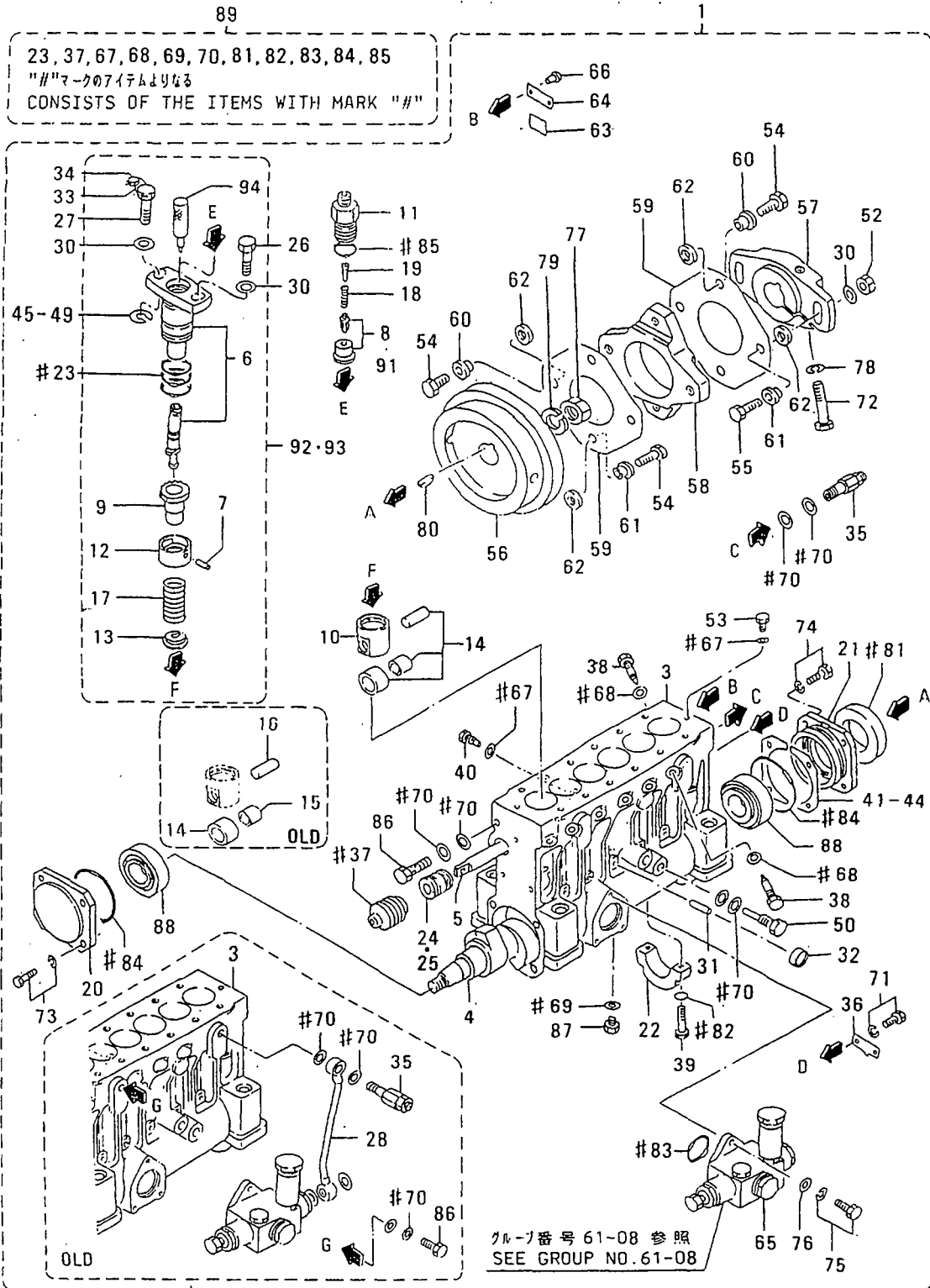


61-09 インジェクション ポンプ R.H (ハクヨウ)
INJECTION PUMP R.H
(MARINE USE)

-145-

見出 番号 REF. -NO.	部品番号 PART NO.	代交記 番 RSC /EN PQG	部品名称 および 記事・仕様記号 PART NAME & DESCRIPTION	型式 個数 MODEL&QTY				適用号機 APPLICABLE SERIAL NO. FROM@--@UPTORD	機 区 別 MV /R
				PT	PTA	TK	MP-TA MP-TK		
1	48212-20001		CPUMP ASSY, INJ T80	.	.	.	1 1	@ 10007	
	48212-30000N1		CPUMP ASSY, INJ T80	.	.	.	1 1	10008@	10011
	48237-00000N2		CPUMP ASSY, INJ T80	.	.	.	1 1	10012@	10021
	48237-0000233		CPUMP ASSY, INJ T80	.	.	.	1 1	10012@	10130
	* N4		CPUMP ASSY, INJ T80	.	.	.	1 1		
	48237-2000015		CPUMP ASSY, INJ T80	.	.	.	1 1	10131--	10176 V
	48237-2000136		CPUMP ASSY, INJ T80	.	.	.	1 1	10131--	10179 V
	48237-30000N7		CPUMP ASSY, INJ T80	.	.	.	1 1	10180--	10246 V
	48237-60001N8		CPUMP ASSY, INJ T80	.	.	.	1 1	10247--	10292 V
	48237-6000239		PUMP ASSY, INJ T80	.	.	.	1 1	10247--	V
2	48212-11100		CCASE, PUMP	.	.	.	1 1	@ 10007	
	48237-00100N1		CCASE, PUMP	.	.	.	1 1	10008@	10246
	48239-0010032		CASE, PUMP	.	.	.	1 1	10247--	V
4	48210-10201		CAMSHAFT	.	.	.	1 1		
5	48210-00300		RACK	.	.	.	1 1		
6	*		PLUNGER ASSY	.	.	.	6 6		
7	*		PIN, KNOCK	.	.	.	6 6		
8	48210-20020		DVALVE ASSY, DELIVERY	.	.	.	6 6	@ 10007	
9	48202-40600		CPINION	.	.	.	6 6	- 10179	
	48202-0810031		CPINION	.	.	.	6 6	- 10292	V
	48202-1810032		PINION	.	.	.	6 6		V
10	48202-25900		CTAPPET	.	.	.	6 6	- 10246	
	48202-3590031		TAPPET	.	.	.	6 6		V
11	*		CHOLDER, VALVE	.	.	.	6 6		
	48210-0410011		CHOLDER, VALVE	.	.	.	6 6	- 10246	
	48210-1410032		HOLDER, VALVE	.	.	.	6 6		V
12	48202-21201		SEAT, UPPER SPRING	.	.	.	6 6		
13	48202-11300		CSEAT, LOWER SPRING	.	.	.	6 6	- 10179	
	48202-11301R1C		SEAT, LOWER, SPRING	.	.	.	6 6	- 10179	
	48202-11302R2C		SEAT, LOWER SPRING	.	.	.	6 6	- 10179	V
	48202-2130033		SEAT, LOWER SPRING	.	.	.	6 6		V
14	48202-11400		CROLLER	.	.	.	6 6	@ 10148	
	48210-00030N1		TAPPET ASSY, ROLLER	.	.	.	6 6	10149@	V
15	48202-01500		DBEARING, ROLLER	.	.	.	6 6	@ 10148A	
16	48202-11600		DPIN, TAPPET	.	.	.	6 6	@ 10148	
17	48202-11700		SPRING, PLUNGER	.	.	.	6 6		A
18	48202-01800		SPRING, VALVE	.	.	.	6 6		
19	48202-01900		STOPPER	.	.	.	6 6		
20	48210-25600		COVER, FRONT	.	.	.	1 1		
21	48202-12200		COVER, REAR	.	.	.	1 1		
22	48202-02300		BEARING, CENTER	.	.	.	1 1		
23	48202-12400		O-RING	.	.	.	18 18		A
24	48202-22500		QBUSHING	.	.	.	1 1	- 10292	
	48202-22500 1		BUSHING	.	.	.	2 2	10293--	
25	48202-06200		DBUSHING	.	.	.	1 1	- 10292	
26	48202-02600		BOLT, BARREL	.	.	.	6 6		
27	48202-07600		BOLT, BARREL	.	.	.	6 6		
28	48202-12700		DPIPE	.	.	.	1 1	@ 10011	
30	48202-22800		WASHER	.	.	.	14 14		A
31	48202-02900		PIN	.	.	.	7 7		A

61-09 インジェクション ポンプ R.H (ハクヨウ)
INJECTION PUMP R.H
(MARINE USE)



61-09 インジェクション ポンプ R.H (ハクヨウ)
INJECTION PUMP R.H
(MARINE USE)

-147-

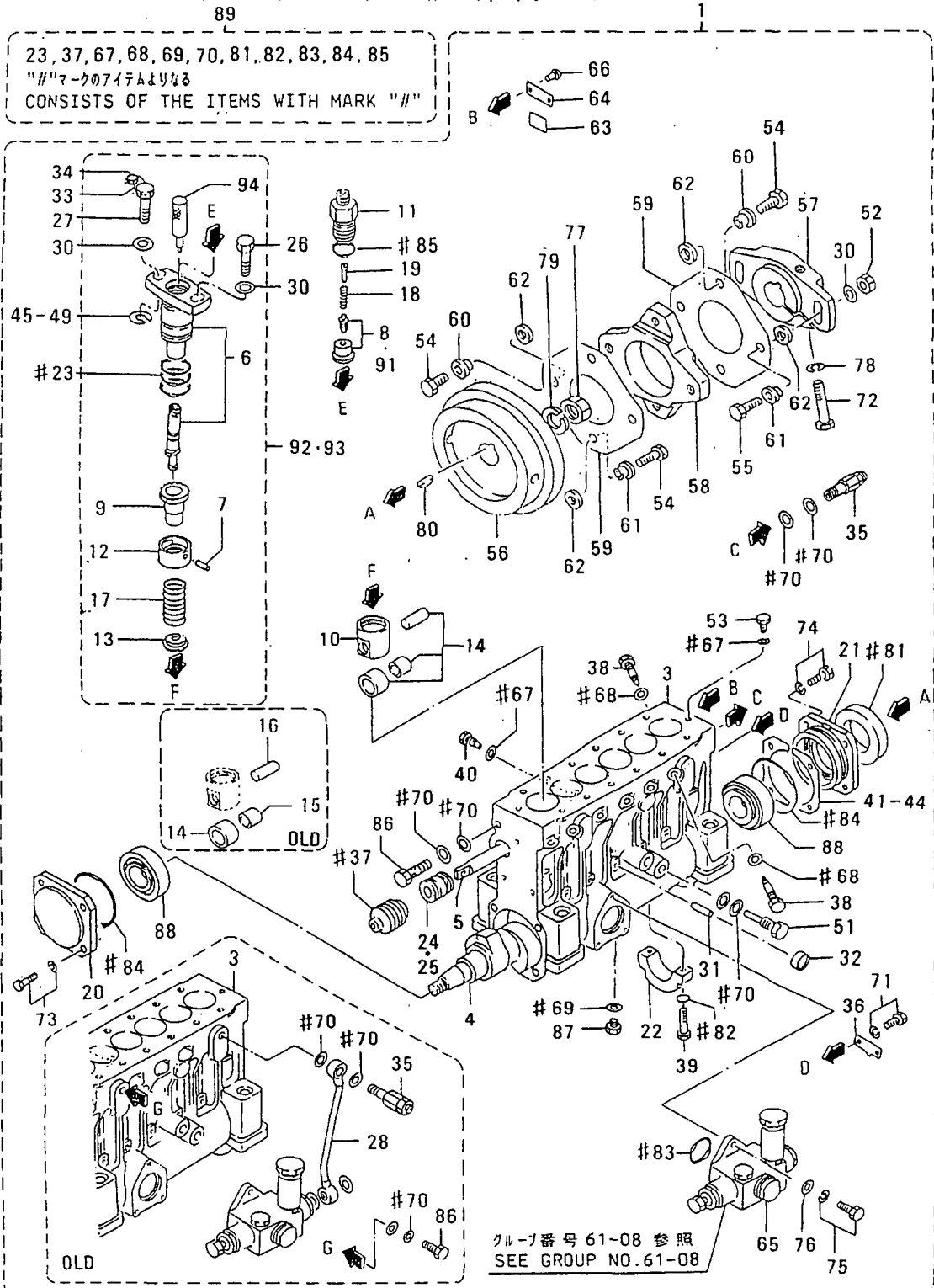
見出 番号 REF. -NO.	部品番号 PART NO.	代 記 記 号 RSC /EN POG	部品名称 および 記事・仕様記号 PART NAME & DESCRIPTION	型式 個数 MODEL&QTY					適用 号 機 APPLICABLE SERIAL NO.		機 種 区 別 M/V /R RD
				PT	PTA	PTK	MP-TA	MP-TK	FROM@--@UPTO		
32	04826-21000		CAP, SEALING	.	.	.	7	7			
33	48202-05800		WIRE, SEAL	.	.	.	1	1			
34	48000-96600		SEAL	.	.	.	1	1			A
35	48202-24000		VALVE, CHECK	.	.	.	1	1			
36	48202-23400		POINTER	.	.	.	1	1			
37	48202-13500		BELLOWS	.	.	.	1	1			
38	48202-33600		BOLT, DEFLECTOR	.	.	.	6	6		@ 10011	
	48202-33600	1	BOLT, DEFLECTOR	.	.	.	12	12	10012@		
39	48202-23800		BOLT	.	.	.	2	2			A
40	48202-23900		SCREW SET	.	.	.	1	1			A
41	48202-14100		SHIM, CASE				4	4			
42	48202-14200		SHIM, CASE				1	1			
43	48202-14300		SHIM, CASE				1	1			
44	48202-14400		SHIM, CASE				2	2			
45	48202-04500		SHIM, BARREL				1	1			
46	48202-04600		SHIM, BARREL				12	12			
47	48202-04700		SHIM, BARREL				1	1			
48	48202-04800		SHIM, BARREL				1	1			
49	48202-04900		SHIM, BARREL				1	1			
50	48202-05100		BOLT, EYE	.	.	.	1	1			A
52	48202-05400		NUT	.	.	.	2	2			A
53	48202-05500		BOLT, EYE	.	.	.	2	2			A
54	48208-05600		BOLT	.	.	.	6	6			
55	48208-05700		BOLT	.	.	.	2	2			
56	48208-20100		FLYWHEEL	.	.	.	1	1			
	48208-20101	R1	FLYWHEEL	.	.	.	1	1			V
57	48208-20200		COUPLING	.	.	.	1	1		- 10179	
	48208-01200	N1	COUPLING	.	.	.	1	1	10180-		V
58	48208-10300		COUPLING, CROSS	.	.	.	1	1			
59	48208-10400		PLATE, LAMINATE	.	.	.	20	20			
60	48208-40500		BUSHING, LONG	.	.	.	4	4		@ 10122	
	48208-50500	31	BUSHING, LONG	.	.	.	4	4			
61	48208-40600		BUSHING, SHORT	.	.	.	4	4		@ 10122	
	48208-50600	31	BUSHING, SHORT	.	.	.	4	4			
62	48208-30700		WASHER, COUPLING	.	.	.	8	8			
63	32598-24900		PLATE	.	.	.	1	1			
64	*		NAME-PLATE	.	.	.	1	1			
65	04245-00120		PUMP, FEED				1	1			
66	00665-02048		RIVET, SCREW				2	2			
67	05946-00801		WASHER, SEALING				3	3			
68	05946-01001		WASHER, SEALING				6	6		@ 10011	
	05946-01001	1	WASHER, SEALING				12	12	10012@		
69	05946-01201		WASHER, SEALING				1	1			
70	05946-01401		WASHER, SEALING				6	6			
71	F1805-06012		BOLT, W/WASHER		B/W		2	2			
72	F1035-14085		BOLT				1	1			
73	F1805-08030		BOLT, W/WASHER		B/W		4	4			
74	F1805-08025		BOLT, W/WASHER		B/W		4	4			
75	F1805-06020		BOLT, W/WASHER		B/W		3	3			
76	F2500-06000		WASHER, PLAIN				3	3			

61-09 インジェクション ポンプ R.H (ハクヨウ)
 INJECTION PUMP R.H
 (MARINE USE)

-149-

見出 番号 REF. -NO.	部品番号 PART NO.	代 記 号 RSC /EN PQQ	部品名称 および 記事・仕様記号 PART NAME & DESCRIPTION	型式 個数 MODEL&QTY						適用号機 APPLICABLE SERIAL NO. FROM@--@UPTO	機 種 区 別 M V /R O R D
				PT	PTA	PTK	MP	MP	MP		
77	F2325-24000		NUT, JAM	.	.	.	1	1		A	
78	F2515-14000		WASHER, SPRING	.	.	.	1	1		A	
79	F2515-24000		WASHER, SPRING	.	.	.	1	1	@ 10048	A	
	32507-0140031		WASHER	.	.	.	1	1		A	
80	F2870-07025		KEY, WOODRUFF	.	.	.	1	1		A	
81	48202-07100		SEAL, OIL	.	.	.	1	1		A	
82	F3150-00800		O-RING	.	.	.	2	2	@ 10039	A	
	05507-0008031		O-RING	.	.	.	2	2		A	
83	F3153-03500		O-RING	.	.	.	1	1	@ 10039	A	
	F3156-0350031		O-RING	.	.	.	1	1		A	
84	F3156-08000		O-RING	.	.	.	2	2		A	
85	05507-20250		O-RING	.	.	.	6	6		A	
86	F4610-14000		BOLT, EYE	.	.	.	1	1	@ 10045	A	
	48230-0510031		BOLT, EYE	.	.	.	1	1		A	
87	F5000-12000		PLUG, DRAIN	.	.	.	1	1		A	
88	F8143-32207		BEARING	.	.	.	2	2		A	
89	48202-09100		REPAIR KIT	.	.	.	1	1	@ 10039		
	48202-1910031		REPAIR KIT	.	.	.	1	1			
91	48213-00020		VALVE ASSY, DELIVERY	.	.	.	6	6	10008@	10021	
	48230-0301031		VALVE ASSY, DELIVERY	.	.	.	6	6	10008@	10130	
	48230-03040N2		VALVE ASSY, DELIVERY	.	.	.	6	6	10131-	V	
92	48291-02080		BLOCK, PLUNGER	.	.	.	6	6	10012@	10021	
93	48291-03010		BLOCK, TWIN PLUNGER	.	.	.	6	6	10022@		
94	48291-00301		HOLDER, PLUNGER	.	.	.	6	6			
			SERVICE ONLY	.	.	.	6	6			

61-10 インジェクション ポンプ L.H (ハクヨウ) INJECTION PUMP L.H (MARINE USE)



61-10 インジェクション ポンプ L.H (ハクヨウ)
INJECTION PUMP L.H
(MARINE USE)

-151-

見出 番号 REF. -NO.	部品番号 PART NO.	代交記 種別号 RSC /EN PQG	部品名称 および 記事・仕様記号 PART NAME & DESCRIPTION	型式 個数 MODEL&QTY						適用 号 機		M V /R ORD
				PT	TA	TK	MP	MP	APPLICABLE SERIAL NO.	FROM@--@UPTO		
1	48210-50001		CPUMP ASSY,INJ T80	.	.	.	1	1		- 10001		
	48211-00000	31	CPUMP ASSY,INJ T80	.	.	.	1	1	@ 10007			
	48211-10000	N2	CPUMP ASSY,INJ T80	.	.	.	1	1	10008@	10011		
	48235-00000	33	CPUMP ASSY,INJ T80	.	.	.	1	1	10012@	10042		
	48235-00001	34	CPUMP ASSY,INJ T80	.	.	.	1	1	10012@	10045		
	48235-00002	35	CPUMP ASSY,INJ T80	.	.	.	1	1	10012@	10130		
	*	N6	CPUMP ASSY,INJ T80	.	.	.	1	1				
	48235-20000	17	CPUMP ASSY,INJ T80	.	.	.	1	1	10131-	10176		
	48235-20001	38	CPUMP ASSY,INJ T80	.	.	.	1	1	10131-	10179		
	48235-30000	N9	CPUMP ASSY,INJ T80	.	.	.	1	1	10180-	10246		
	48235-60001	N0	CPUMP ASSY,INJ T80	.	.	.	1	1	10247-	10292		
	48235-60002	31	PUMP ASSY,INJ T80	.	.	.	1	1	10247-			
3	48210-21100		CCASE,PUMP	.	.	.	1	1	@ 10011			
	48230-00100	N1	CCASE,PUMP	.	.	.	1	1	10012@	10246		
	48230-10100	N2	CASE,PUMP	.	.	.	1	1	10247-			
4	48210-10201		CAMSHAFT	.	.	.	1	1				
5	48210-00300		RACK	.	.	.	1	1				
6	*		PLUNGER ASSY	.	.	.	6	6				
7	*		PIN,KNOCK	.	.	.	6	6				
8	48210-20020		DVALVE ASSY,DELIVERY	.	.	.	6	6	@ 10007			
9	48202-40600		CPINION	.	.	.	6	6	- 10179			
	48202-08100	31	CPINION	.	.	.	6	6	- 10292	V		
	48202-18100	32	PINION	.	.	.	6	6		V		
10	48202-25900		CTAPPET	.	.	.	6	6	- 10246			
	48202-35900	31	TAPPET	.	.	.	6	6		V		
11	*		CHOLDER,VALVE	.	.	.	6	6				
	48210-04100	11	CHOLDER,VALVE	.	.	.	6	6	- 10246			
	48210-14100	32	HOLDER,VALVE	.	.	.	6	6		V		
12	48202-21201		SEAT,UPPER SPRING	.	.	.	6	6				
13	48202-11300		CSEAT,LOWER SPRING	.	.	.	6	6	- 10179			
	48202-11301	R1	CSEAT,LOWER SPRING	.	.	.	6	6	- 10179			
	48202-11302	R2	CSEAT,LOWER SPRING	.	.	.	6	6	- 10179	V		
	48202-21300	33	SEAT,LOWER SPRING	.	.	.	6	6		V		
14	48202-11400		CROLLER	.	.	.	6	6	@ 10148			
	48210-00030	N1	TAPPET ASSY,ROLLER	.	.	.	6	6	10149@	V		
15	48202-01500		DBEARING,ROLLER	.	.	.	6	6	@ 10148	A		
16	48202-11600		DPIN,TAPPET	.	.	.	6	6	@ 10148			
17	48202-11700		SPRING,PLUNGER	.	.	.	6	6		A		
18	48202-01800		SPRING,VALVE	.	.	.	6	6				
19	48202-01900		STOPPER	.	.	.	6	6				
20	48210-25600		COVER,FRONT	.	.	.	1	1				
21	48202-12200		COVER,REAR	.	.	.	1	1				
22	48202-02300		BEARING,CENTER	.	.	.	1	1				
23	48202-12400		O-RING	.	.	.	18	18		A		
24	48202-22500		OBUSHING	.	.	.	1	1	- 10292			
	48202-22500	1	BUSHING	.	.	.	2	2	10293-			
25	48202-06200		DBUSHING	.	.	.	1	1	- 10292			
26	48202-02600		BOLT,BARREL	.	.	.	6	6				
27	48202-07600		BOLT,BARREL	.	.	.	6	6				
28	48202-12700		DPIPE	.	.	.	1	1	@ 10011			

61-10 インジェクション ポンプ L.H (ハクヨウ)
 INJECTION PUMP L.H
 (MARINE USE)

-153-

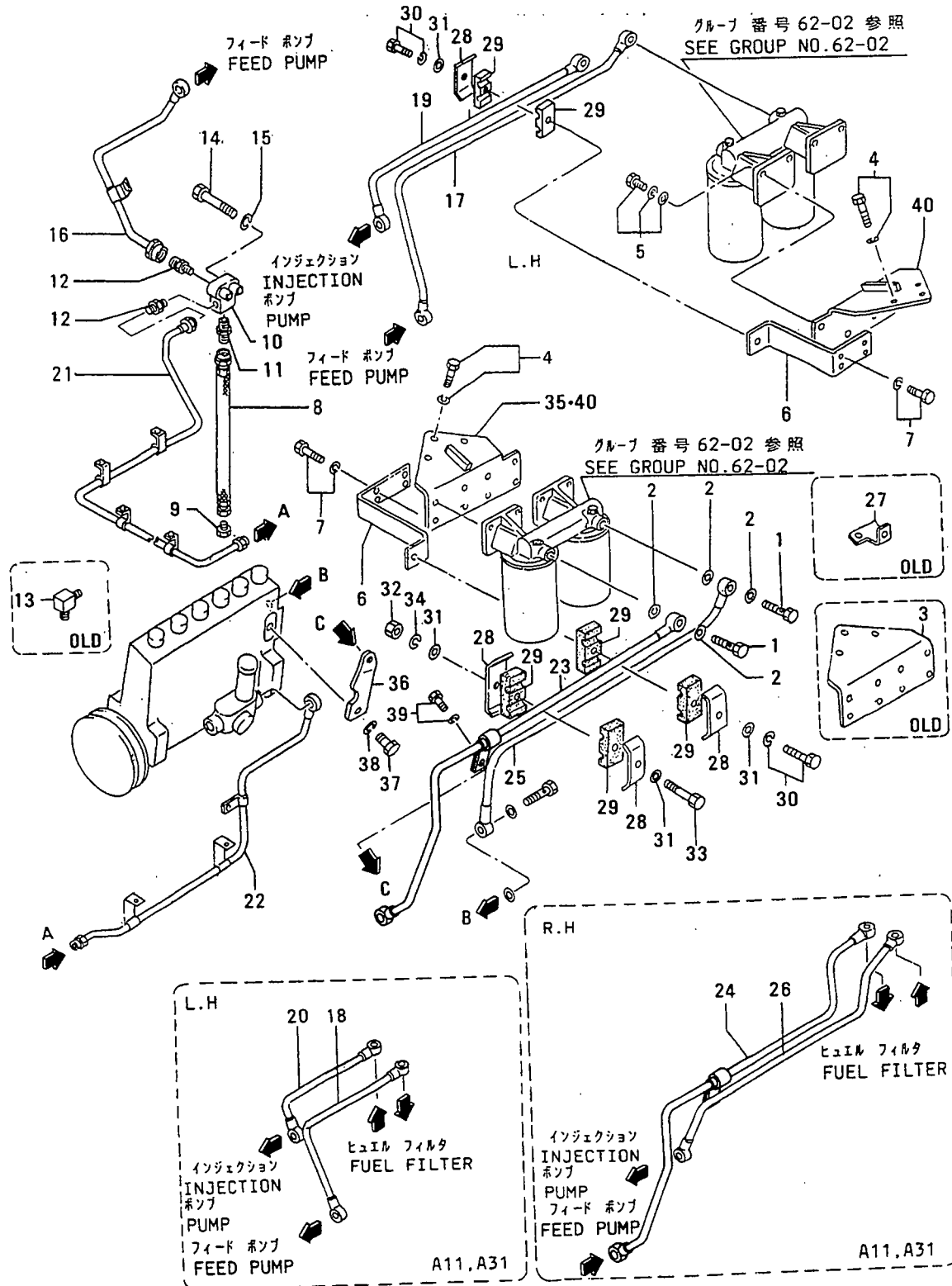
見出 番号	部品番号	部品名称 および 記事・仕様記号	型式 個数 MODEL&QTY				適用 号 機	APPLICABLE SERIAL NO.
			PT	PTA	TK	MP		
REF. -NO.	PART NO.	PART NAME & DESCRIPTION	PT	PTA	TK	MP	FROM@--@UPTORD	
30	48202-22800	WASHER	.	.	14	14		
31	48202-02900	PIN	.	.	7	7		
32	04826-21000	CAP, SEALING	.	.	7	7		
33	48202-05800	WIRE, SEAL	.	.	1	1		
34	48000-96600	SEAL	.	.	1	1		
35	48202-24000	VALVE, CHECK	.	.	1	1		
36	48202-23400	POINTER	.	.	1	1		
37	48202-13500	BELLOWS	.	.	1	1		
38	48202-33600	QBOLT, DEFLECTOR	.	.	6	6	@ 10011	
	48202-33600 1	BOLT, DEFLECTOR	.	.	12	12	10012@	
39	48202-23800	BOLT	.	.	2	2		
40	48202-23900	SCREW SET	.	.	1	1		
41	48202-14100	SHIM, CASE			4	4	AR T=0.50	
42	48202-14200	SHIM, CASE			1	1	AR T=0.10	
43	48202-14300	SHIM, CASE			1	1	AR T=0.15	
44	48202-14400	SHIM, CASE			2	2	AR T=0.30	
45	48202-04500	SHIM, BARREL			1	1	AR T=0.80	
46	48202-04600	SHIM, BARREL			12	12	AR T=0.90	
47	48202-04700	SHIM, BARREL			1	1	AR T=1.00	
48	48202-04800	SHIM, BARREL			1	1	AR T=1.10	
49	48202-04900	SHIM, BARREL			1	1	AR T=1.30	
51	48202-05200	BOLT, EYE	.	.	1	1		
52	48202-05400	NUT	.	.	2	2		
53	48202-05500	BOLT, EYE	.	.	2	2		
54	48208-05600	BOLT	.	.	6	6		
55	48208-05700	BOLT	.	.	2	2		
56	48208-20100	CFLYWHEEL	.	.	1	1		
	48208-20100 1R1	FLYWHEEL	.	.	1	1		
57	48208-20200	CCOUPLING	.	.	1	1	10179	
	48208-01200 1L	COUPLING	.	.	1	1	10180	
58	48208-10300	COUPLING, CROSS	.	.	1	1		
59	48208-10400	PLATE, LAMINATE	.	.	20	20		
60	48208-40500	CBUSHING, LONG	.	.	4	4	@ 10122	
	48208-50500 31	BUSHING, LONG	.	.	4	4	@ 10122	
61	48208-40600	CBUSHING, SHORT	.	.	4	4	@ 10122	
	48208-50600 31	BUSHING, SHORT	.	.	4	4		
62	48208-30700	WASHER, COUPLING	.	.	8	8		
63	32598-24900	PLATE	.	.	1	1		
64	*	NAME-PLATE	.	.	1	1		
65	04245-00120	PUMP, FEED			1	1	SEE G/N 61-08	
66	00665-02048	RIVET, SCREW	.	.	2	2		
67	05946-00801	WASHER, SEALING	.	.	3	3		
68	05946-01001	QWASHER, SEALING	.	.	6	6	@ 10011	
	05946-01001 1	WASHER, SEALING	.	.	12	12	10012@	
69	05946-01201	WASHER, SEALING	.	.	1	1		
70	05946-01401	WASHER, SEALING	.	.	6	6		
71	F1805-06012	BOLT, W/WASHER			2	2	B/W	
72	F1035-14085	BOLT	.	.	1	1		
73	F1805-08030	BOLT, W/WASHER			4	4	B/W	
74	F1805-08025	BOLT, W/WASHER			4	4	B/W	

61-10 インジェクション ポンプ L.H (ハクヨウ)
 INJECTION PUMP L.H
 (MARINE USE)

-155-

見出 番号	部品番号 PART NO.	部品名称 および 記事・仕様記号 PART NAME & DESCRIPTION	型式 個数 MODEL&QTY						適用号機		
			PT	PTA	TK	MP	MP	TK	FROM@	--@UPTO	
75	F1805-06020	BOLT,W/WASHER	B/W	.	.	.	3	3			A
76	F2500-06000	WASHER,PLAIN		.	.	.	3	3			A
77	F2325-24000	NUT,JAM		.	.	.	1	1			A
78	F2515-14000	WASHER,SPRING		.	.	.	1	1			A
79	F2515-24000	WASHER,SPRING		.	.	.	1	1	@ 10048		A
	32507-0140031	WASHER		.	.	.	1	1			A
80	F2870-07025	KEY,WOODRUFF		.	.	.	1	1			A
81	48202-07100	SEAL,OIL		.	.	.	1	1			A
82	F3150-00800	O-RING		.	.	.	2	2	@ 10039		A
	05507-0008031	O-RING		.	.	.	2	2			A
83	F3153-03500	O-RING		.	.	.	1	1	@ 10039		A
	F3156-0350031	O-RING		.	.	.	1	1			A
84	F3156-08000	O-RING		.	.	.	2	2			A
85	05507-20250	O-RING		.	.	.	6	6			A
86	F4610-14000	BOLT,EYE		.	.	.	1	1	@ 10045		A
	48230-0510031	BOLT,EYE		.	.	.	1	1			A
87	F5000-12000	PLUG,DRAIN		.	.	.	1	1			A
88	F8143-32207	BEARING		.	.	.	2	2			A
89	48202-09100	REPAIR KIT	CONSISTS OF "#"	.	.	.	1	1	@ 10039		A
	48202-1910031	REPAIR KIT	CONSISTS OF "#"	.	.	.	1	1			A
91	48213-00020	VALVE ASSY,DELIVERY		.	.	.	6	6	10008@	10021	
	48230-0301031	VALVE ASSY,DELIVERY		.	.	.	6	6	10008@	10130	
	48230-03040N2	VALVE ASSY,DELIVERY		.	.	.	6	6	10131-		V
92	48291-02080	BLOCK,TWIN PLUNGER		.	.	.	6	6	10012@	10021	
93	48291-03010	BLOCK,PLUNGER		.	.	.	6	6	10022@		
94	48291-00301	HOLDER,PLUNGER	SERVICE ONLY	.	.	.	6	6			

62-01 ヒュイル フィルタ パイピング FUEL FILTER PIPING

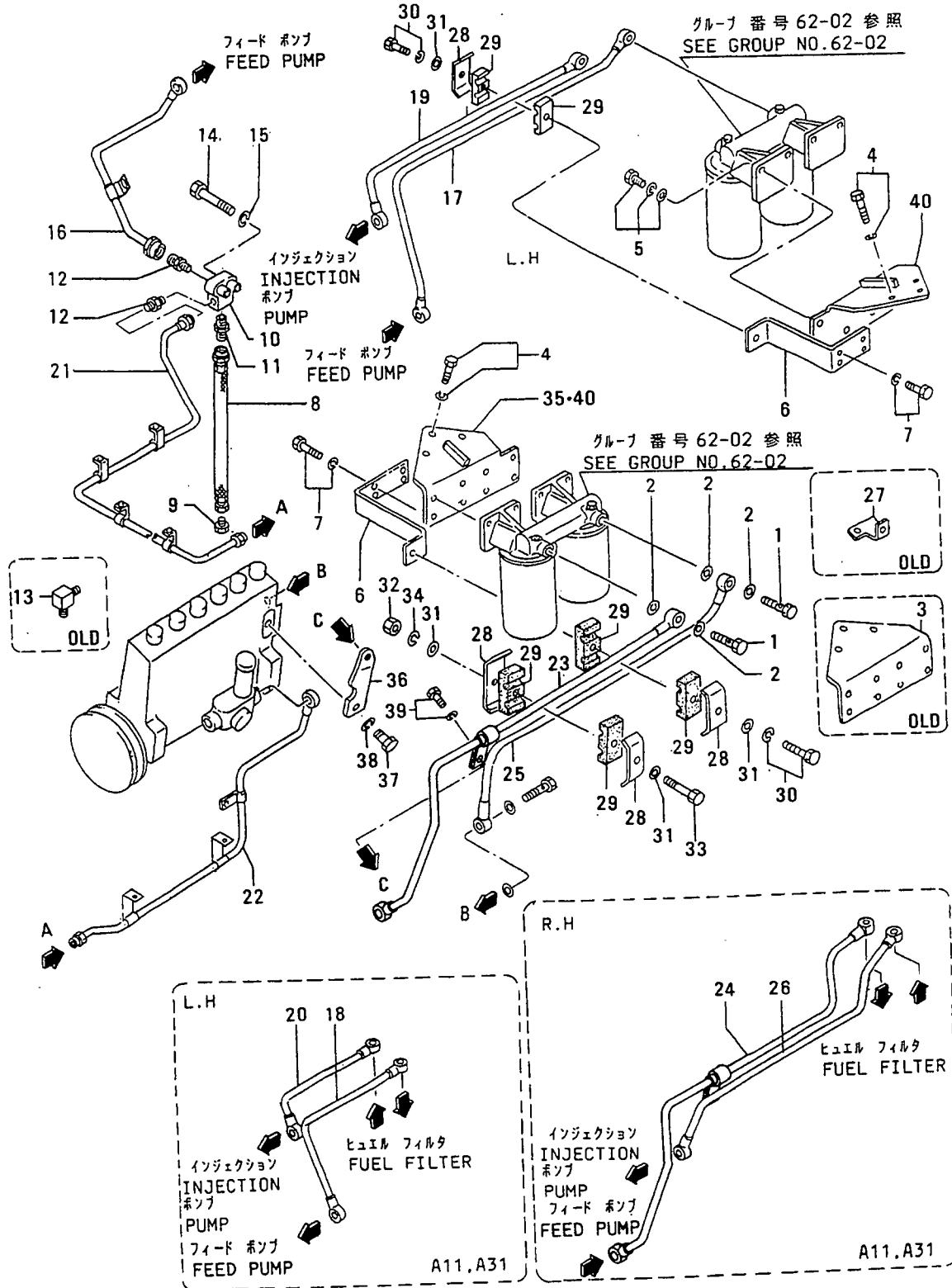


62-01 ヒュイル フィルタ パイピング
FUEL FILTER PIPING

-157-

見出 番号 REF. -NO.	部品番号 PART NO.	代 記 号 RISC /EN PQG	部品名称 および 記事・仕様記号 PART NAME & DESCRIPTION	型式 個数 MODEL&QTY				適用号機 APPLICABLE SERIAL NO. FROM@--@UPTORD	機 種 MV /R RD
				PT	PTA	TK	MP- MP- TK		
1	F4610-14000		BOLT,EYE	. 4	4	4	4		A
2	05946-01401		WASHER, SEALING	. 8	8	8	8		A
3	37762-00200		DBRACKET, FUEL FILTER B10, B30, B12	. 2	2	2	2	- 10154	
	37762-00200		DBRACKET, FUEL FILTER B20, B22	. .	. 2	2		- 10154	
	37762-00200		DBRACKET, FUEL FILTER B40	. 1	1	1	1	- 10154	
4	F1805-12030		BOLT, W/WASHER B/W	. 6	6	6	6		A
5	F1825-10025		BOLT, W/WASHER B/W	. 8	8	8	8		A
6	37762-10300		STAY, PIPE	. 2	2	2	2		
7	F1805-10020		BOLT, W/WASHER B/W	. 4	4	4	4		A
8	45950-51700		PIPE, FLEXIBLE	. 1	1	1	1		
9	00428-20030		CONNECTOR	. 1	1	1	1		
10	37762-00500		CONNECTOR	. 1	1	1	1		
	37762-00501R1		CONNECTOR	. 1	1	1	1		
11	F4540-20000		CONNECTOR	. 1	1	1	1		
12	F4540-10000		CONNECTOR	. 1	1	1	1	@ 10210	
	F4540-10000 1		CONNECTOR	. 2	2	2	2	10211@	
13	F4560-10000		DEL BOW	. 1	1	1	1	@ 10210	
14	F1035-12090		BOLT	. 2	2	2	2		A
15	F2515-12000		WASHER, SPRING	. 2	2	2	2		A
16	37762-11100		PIPE, FUEL	. 1	1	1	1		
17	37762-01200		PIPE, FUEL, L.H A10, A30	. 1	1	1	1		
18	37762-03200		PIPE, FUEL, L.H A11, A31	. 1	1	1	1		
19	37762-01300		PIPE, FUEL, L.H A10, A30	. 1	1	1	1	@ 10013	
	37762-11300N1		PIPE, FUEL, L.H A10, A30	. 1	1	1	1	10014@	
20	37762-03300		PIPE, FUEL, L.H A11, A31	. 1	1	1	1	@ 10013	
	37762-13300N1		PIPE, FUEL, L.H A11, A31	. 1	1	1	1	10014@	
21	37762-21400		PIPE, FUEL	. 1	1	1	1	@ 10210	
	37762-31400N1		PIPE, FUEL	. 1	1	1	1	10211@	V
22	37762-21500		PIPE, FUEL	. 1	1	1	1		
23	37762-11600		PIPE, FUEL, R.H A10, A30	. 1	1	1	1	@ 10108	
	37762-21600N1		PIPE, FUEL, R.H A10, A30	. 1	1	1	1	10109@	@ 10149
	37762-31600N2		PIPE, FUEL, R.H A10, A30	. 1	1	1	1	10150@	- 10217 V
	37762-31601N3		PIPE, FUEL, R.H A10, A30	. 1	1	1	1	10218-	V
24	37762-03600		PIPE, FUEL, R.H A11, A31	. 1	1	1	1	@ 10108	
	37762-13600N1		PIPE, FUEL, R.H A11, A31	. 1	1	1	1	10109@	@ 10149 V
	37762-23600N2		PIPE, FUEL, R.H A11, A31	. 1	1	1	1	10150@	- 10217 V
	37762-23601N3		PIPE, FUEL, R.H A11, A31	. 1	1	1	1	10218-	V
25	37762-01700		PIPE, FUEL, R.H A10, A30	. 1	1	1	1	@ 10013	
	37762-11700N1		PIPE, FUEL, R.H A10, A30	. 1	1	1	1	10014@	
26	37762-03700		PIPE, FUEL, R.H A11, A31	. 1	1	1	1	@ 10013	
	37762-13700N1		PIPE, FUEL, R.H A11, A31	. 1	1	1	1	10014@	
27	37762-02100		STAY	. 1	1	1	1	@ 10021	
28	37261-01700		CLAMP	. 3	3	3	3	@ 10021A	
	37261-01700 1		CLAMP	. 4	4	4	4	10022@	A
29	37261-01800		SEAT	. 6	6	6	6		
30	F1805-10030		BOLT, W/WASHER B/W	. 3	3	3	3	@ 10021A	
	F1805-10030 1		BOLT, W/WASHER B/W	. 2	2	2	2	10022@	A
31	F2500-10000		WASHER, PLAIN	. 3	3	3	3	@ 10021A	
	F2500-10000 1		WASHER, PLAIN	. 4	4	4	4	10022@	A
32	F2300-10000		NUT, LOCK	. 1	1	1	1	10022@	

62-01 ヒュエル フィルタ ハイピソク FUEL FILTER PIPING

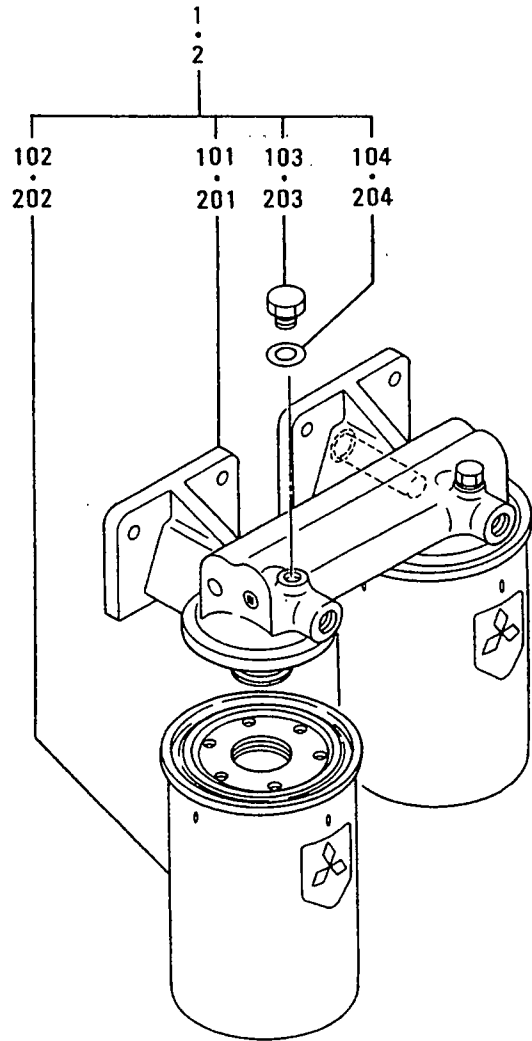


62-01 ヒュイル フィルタ パイピング
FUEL FILTER PIPING

-159-

見出 番号 REF. -NO.	部品番号 PART NO.	代交記 記号 RSC /EN PQG	部品名称 および 記事・仕様記号 PART NAME & DESCRIPTION	型式 個数 MODEL&QTY						適用 号 機 APPLICABLE SERIAL NO. FROM@--@UPTORD	機 区 別 M V /R D
				PT	PTA	PTK	MP	MP			
						TA	TK				
33	F1035-10035		ABOLT	.	1	1	1	1		10022@	A
34	F2515-10000		AWASHER, SPRING	.	1	1	1	1		10022@	A
35	37762-00400		CBRACKET, FUEL FILTER B40	.	1	1	1	1		10109@- 10154	
	37762-1040031		BRACKET, FUEL FILTER B40	.	1	1	1	1		10109@	V
36	37762-12100		CSTAY, PIPE @10, A30, A11, A31	.	1	1	1	1		10109@@ 10149	
	37762-221001C		STAY, PIPE A10, A30, A11, A31	.	1	1	1	1		10150@- 10217	V
	37762-3210032		STAY, PIPE A10, A30, A11, A31	.	1	1	1	1		10150@	V
37	F1035-14025		ABOLT A10, A30, A11, A31	.	1	1	1	1		10109@	A
38	F2515-14000		AWASHER, SPRING A10, A30, A11, A31	.	1	1	1	1		10109@	A
39	F1805-10016		ABOLT, W/WASHER B/W A10, A30, A11 A31	.	1	1	1	1		10109@	A
40	37762-10400		ABRACKET, FUEL FILTER B10, B30, B12	.	2	2	2	2		10155-	V
	37762-10400		ABRACKET, FUEL FILTER B20, B22	.	.	.	2	2		10155-	V

62-02 ヒュイル フィルタ (ケイロ, A-ジ ュウゴ)
FUEL FILTER (DIESEL FUEL & DOM-
ESTIC FURNACE OIL)



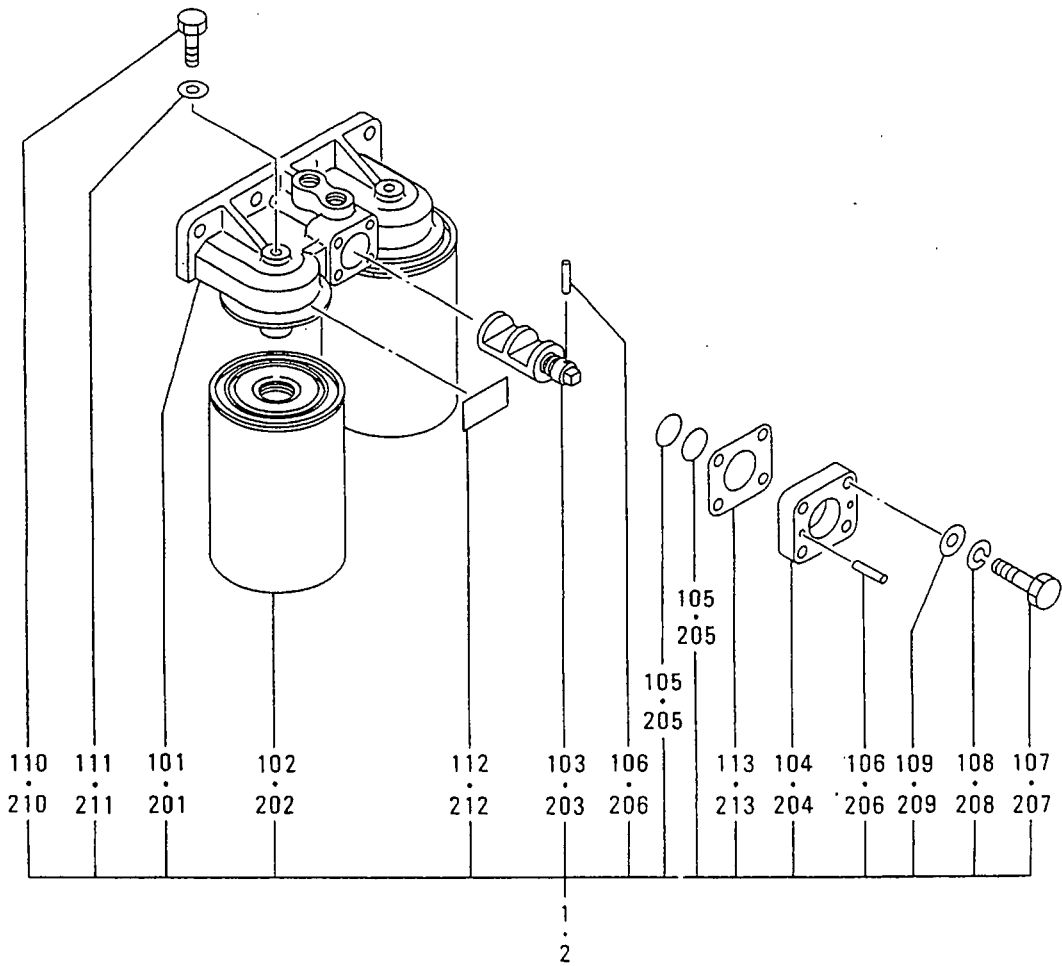
62-02 ヒュイル フィルタ (ケユ, A-シユウ)
 FUEL FILTER (DIESEL FUEL & DOM-
 ESTIC FURNACE OIL).

-161-

見出 番号 REF. -NO.	部品番号 PART NO.	部品名称 および 記事・仕様記号 PART NAME & DESCRIPTION	型式 個数 MODEL&QTY					適用号機 APPLICABLE SERIAL NO. FROM@--@UPTO	機 MIV /R ORD
			PT	PTA	PTK	MP- TA	MP- TK		
1	37562-20100	CFILTER ASSY, FUEL A10	.	2	2	2	2	@ 10297	
	37562-3010031	FILTER ASSY, FUEL A10	.	2	2	2	2		V
101	37562-10111	BRACKET ASSY A10	.	2	2	2	2		
102	32562-20300	CELEMENT, CARTRIDGE A10	.	4	4	4	4	@ 10297	
	32562-3030031	ELEMENT, CARTRIDGE A10	.	4	4	4	4		V
103	32562-00115	PLUG, AIR A10	.	2	2	2	2		
104	05946-00801	WASHER, SEALING A10	.	2	2	2	2		A
2	37562-20500	CFILTER ASSY, FUEL A30	.	2	2	2	2	@ 10297	
	37562-3050031	FILTER ASSY, FUEL A30	.	2	2	2	2		V
201	37562-10111	BRACKET ASSY A30	.	2	2	2	2		
202	32562-20200	CELEMENT, CARTRIDGE A30	.	4	4	4	4	@ 10297	
	32562-3020031	ELEMENT, CARTRIDGE A30	.	4	4	4	4		V
203	32562-00115	PLUG, AIR A30	.	2	2	2	2		
204	05946-00801	WASHER, SEALING A30	.	2	2	2	2		A

62-03 ヒュエル フィルタ (キリカエシキ)
 FUEL FILTER (SWITCHOVER TYPE)

-162-

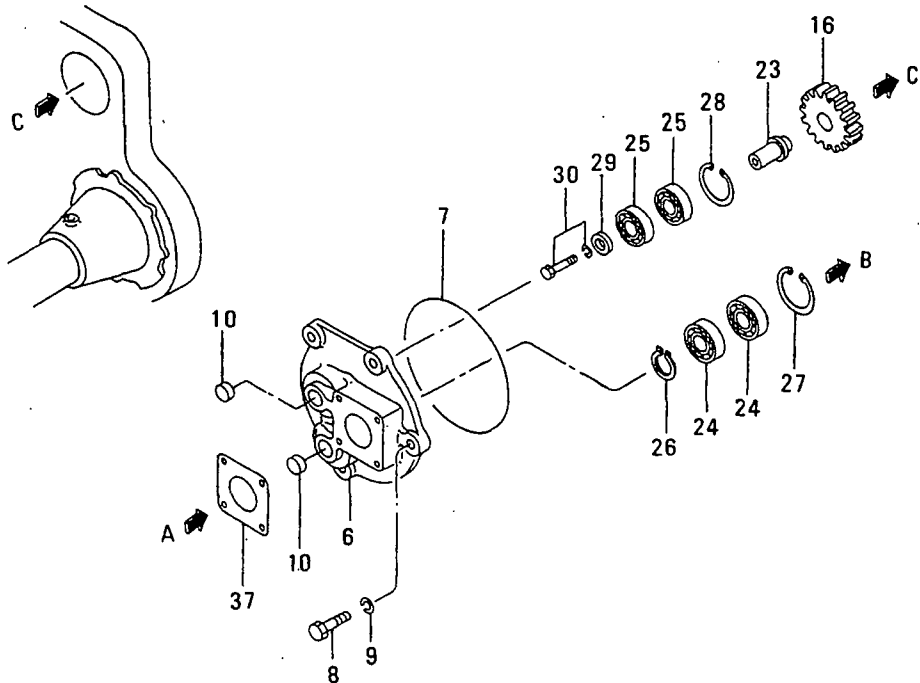
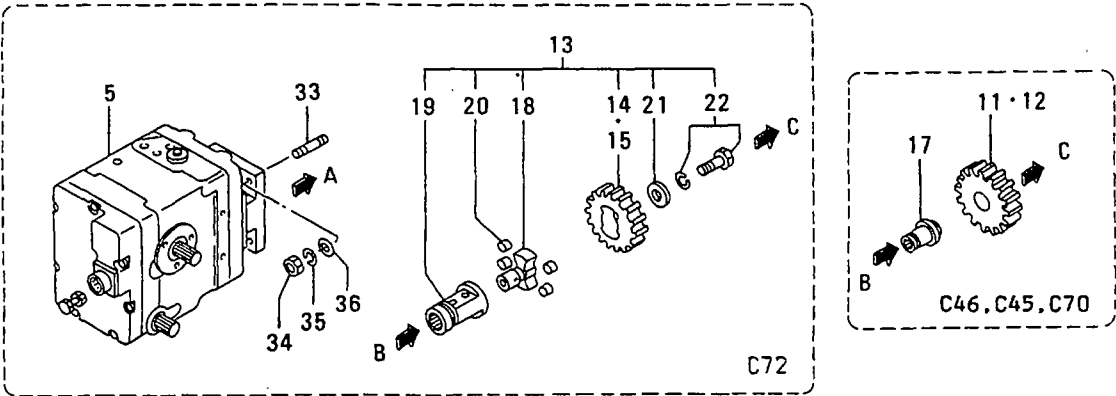
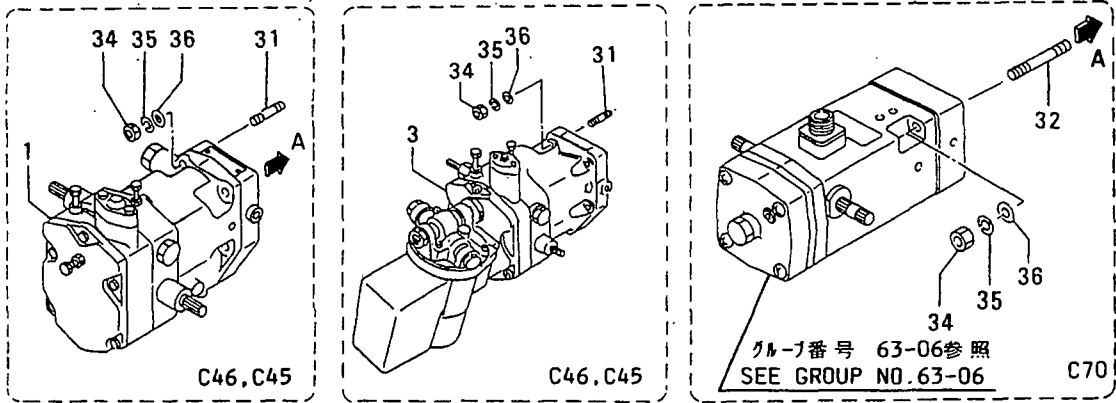


62-03 ヒュール フィルタ (キリカエシキ)
FUEL FILTER (SWITCHOVER TYPE)

-163-

見出 番号 REF. -No.	部品番号 PART NO.	代交記 記号 RSC /EN PQG	部品名称 および 記事・仕様記号 PART NAME & DESCRIPTION	型式 個数 MODEL&QTY				適用号機 APPLICABLE SERIAL NO. FROM@--@UPTORD	機 区 規 M V /R ORD	
				PT	PTA	TK	MP-MP-			
						TA	TK			
1	37562-20800		CFILTER ASSY, FUEL A11	.	2	2	2	2	@ 10297	
	37562-20801	R1C	CFILTER ASSY, FUEL A11	.	2	2	2	2	@ 10297	V
	37562-30800	32	FILTER ASSY, FUEL A11	.	2	2	2	2		V
101	37562-00811		BRACKET ASSY A11	.	2	2	2	2		
102	32562-20300		CELEMENT, CARTRIDGE A11	.	4	4	4	4	@ 10297	
	32562-30300	31	ELEMENT, CARTRIDGE A11	.	4	4	4	4		V
103	37562-00812		CCOCK A11	.	2	2	2	2	@ 10297	
	37562-20812	31	COCK A11	.	2	2	2	2		V
104	37562-00813		COVER A11	.	2	2	2	2		
105	F3150-01400		O-RING A11	.	4	4	4	4		A
106	36240-05800		PIN, STRAIGHT A11	.	6	6	6	6		
107	37562-00814		BOLT A11	.	8	8	8	8		A
108	F2515-08000		WASHER, SPRING A11	.	8	8	8	8		A
109	F2500-08000		WASHER, PLAIN A11	.	8	8	8	8		A
110	32562-00115		PLUG, AIR A11	.	4	4	4	4		
111	05946-00801		WASHER, SEALING A11	.	4	4	4	4		A
112	*		PLATE, CAUTION A11	.	2	2	2	2		
113	37562-00816		GASKET A11	.	2	2	2	2		A
2	37562-20900		CFILTER ASSY, FUEL A31	.	2	2	2	2	@ 10297	
	37562-20901	R1C	CFILTER ASSY, FUEL A31	.	2	2	2	2	@ 10297	V
	37562-30900	32	FILTER ASSY, FUEL A31	.	2	2	2	2		V
201	37562-00811		BRACKET ASSY A31	.	2	2	2	2		
202	32562-20200		CELEMENT, CARTRIDGE A31	.	4	4	4	4	@ 10297	
	32562-30200	31	ELEMENT, CARTRIDGE A31	.	4	4	4	4		V
203	37562-00812		CCOCK A31	.	2	2	2	2	@ 10297	
	37562-20812	31	COCK A31	.	2	2	2	2		V
204	37562-00813		COVER A31	.	2	2	2	2		
205	F3150-01400		O-RING A31	.	4	4	4	4		A
206	36240-05800		PIN, STRAIGHT A31	.	6	6	6	6		
207	37562-00814		BOLT A31	.	8	8	8	8		A
208	F2515-08000		WASHER, SPRING A31	.	8	8	8	8		A
209	F2500-08000		WASHER, PLAIN A31	.	8	8	8	8		A
210	32562-00115		PLUG, AIR A31	.	4	4	4	4		
211	05946-00801		WASHER, SEALING A31	.	4	4	4	4		A
212	*		PLATE, CAUTION A31	.	2	2	2	2		
213	37562-00816		GASKET A31	.	2	2	2	2		A

63-01 ガバナードライブ
GOVERNOR DRIVE

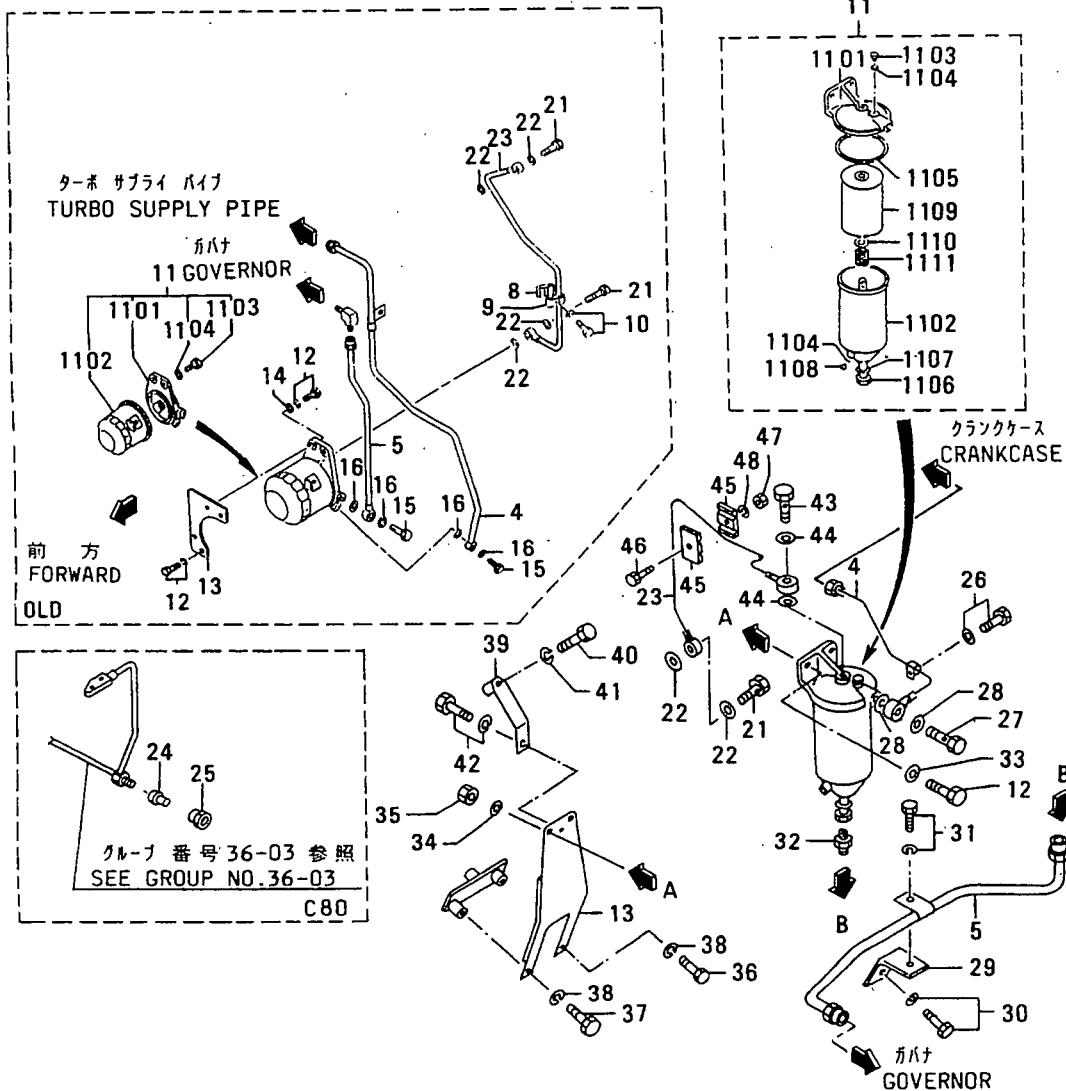
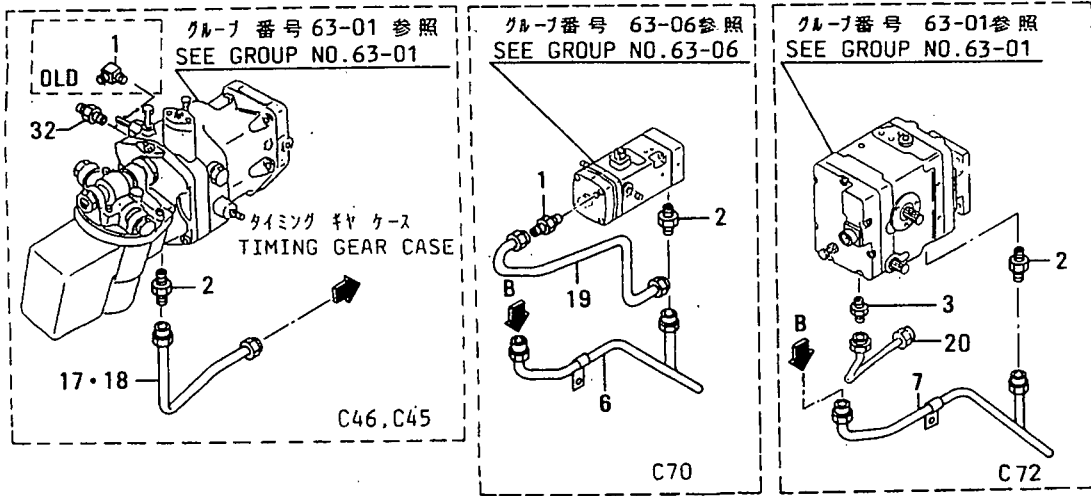


63-01 カハナドライブ
GOVERNOR DRIVE

-165-

見出 番号 REF. -NO.	部品番号 PART NO.	代交記 部番号 RSC /EN PQG	部品名称 および 記事・仕様記号 PART NAME & DESCRIPTION	型式 個数 MODEL&QTY					適用号機 APPLICABLE SERIAL NO. FROM@--@UPTORD	機 区 域 M V /R D
				PT	PTA	TK	MP	MP-		
						TA	TK			
1	04251-10000		GOVERNOR ASSY, PSG C46, C45		1	1	1	1		
3	04250-95000		GOVERNOR ASSY, PSG C46, C45		1	1	1	1		
5	04250-90440		GOVERNOR ASSY, EGB-2P C72		1	1	1	1		
6	37763-15100		CASE, DRIVE		1	1	1	1		
7	F3153-14500		O-RING		1	1	1	1		A
8	F1035-12035		BOLT		4	4	4	4		A
9	F2515-12000		WASHER, SPRING		4	4	4	4		A
10	04826-22000		CAP, SEALING		2	2	2	2		
11	37563-13200		GEAR, DRIVE Z=12 C45		1	1	1	1		
12	37563-13300		GEAR, DRIVE Z=15 C46, C70		1	1	1	1		
13	37563-16000		GEAR ASSY, DRIVE C72		1	1	1	1		
14	37563-16200		GEAR, DRIVE Z=12 C72		1	1	1	1		
15	37563-16300		GEAR, DRIVE Z=15 C72		1	1	1	1		
16	37563-13400		GEAR, IDLER Z=18 C46, C45, C70 C72		1	1	1	1		
17	37563-03501		SHAFT, DRIVE C46, C45, C70		1	1	1	1		
18	37563-16400		SHAFT, DRIVE C72		1	1	1	1		
19	37563-16500		SHAFT, DRIVE C72		1	1	1	1		
20	37563-06600		RUBBER C72		4	4	4	4		
21	50094-06400		WASHER C72		1	1	1	1		
22	F1805-10020		BOLT, W/WASHER B/W C72		1	1	1	1		A
23	37563-03600		SHAFT, IDLER C46, C45, C70, C72		1	1	1	1		
24	F8006-06205		BEARING, BALL C46, C45, C70, C72		2	2	2	2		A
25	F8006-06204		BEARING, BALL C46, C45, C70, C72		2	2	2	2		A
26	F3200-02500		RING, SNAP C46, C45, C70, C72		1	1	1	1		A
27	F3202-05200		RING, SNAP C46, C45, C70, C72		1	1	1	1		A
28	F3202-04700		RING, SNAP C46, C45, C70, C72		1	1	1	1		A
29	67352-01500		WASHER C46, C45, C70, C72		1	1	1	1		A
30	F1805-08020		BOLT, W/WASHER B/W C46, C45, C70 C72		1	1	1	1		A
31	F1450-08045		STUD C46, C45		4	4	4	4		
32	F1455-08055		STUD C70		2	2	2	2		
33	F1455-08020		STUD C72		4	4	4	4		
34	F2305-08000		NUT C46, C45, C72		4	4	4	4		A
	F2305-08000		NUT C70		2	2	2	2		A
35	F2515-08000		WASHER, SPRING C46, C45, C72		4	4	4	4		A
	F2515-08000		WASHER, SPRING C70		2	2	2	2		A
36	F2500-08000		WASHER, PLAIN C46, C45, C72		4	4	4	4		A
	F2500-08000		WASHER, PLAIN C70		2	2	2	2		A
37	37463-11900		PACKING C46, C45, C70, C72		1	1	1	1	@ 10154	A
	37463-21900	31	PACKING C46, C45, C70, C72		1	1	1	1		AV

ガバナ オイル パイプ
63-02 GOVERNOR OIL PIPE



ガバナ オイル パイプ
63-02 GOVERNOR OIL PIPE

-167-

見出 番号 REF. LNO.	部品番号 PART NO.	代安記 部番号 RISC /EN POG	部品名称 および 記事・仕様記号 PART NAME & DESCRIPTION	型式 個数 MODEL&QTY				適用 号 機 APPLICABLE SERIAL NO. FROM@--@UPTO	機 区 別 M/V R ORD
				PT	PTA	TK	MP-MP- TA TK		
1	F4560-06300		DELBOW C46,C45,C70,C72	. 1	1	1	1	@ 10210	
2	F4560-10000		CELBOW C46,C45	. 1	1	1	1	@ 10210	
	F4540-10000N1		CONNECTOR C46,C45	. 1	1	1	1	10211@	V
	F4560-10000 2		CELBOW C70	. 1	1	1	1	@ 10210	
	37736-08500N3		CONNECTOR C70	. 1	1	1	1	10211@	V
3	F4540-10000		CCONNECTOR C72	. 1	1	1	1	@ 10137	
	37736-08500N1		CONNECTOR C72	. 1	1	1	1	10138@	V
4	37736-27400		CPIPE,OIL C46,C45,C70,C72	. 1	1	1	1	@ 10111	
	37736-37400N1		PIPE,OIL C46,C45,C70,C72	. 1	1	1	1	10112@	
5	37736-17500		CPIPE,OIL C46,C45	. 1	1	1	1	@ 10111	
	37736-27500N1		PIPE,OIL C46,C45	. 1	1	1	1	10112@	@ 10210
	37736-37500N2		PIPE,OIL C46,C45	. 1	1	1	1	10211@	V
6	37736-17700		CPIPE,OIL C70	. 1	1	1	1	@ 10111	
	37736-27700N1		PIPE,OIL C70	. 1	1	1	1	10112@	@ 10210
	37736-37700N2		PIPE,OIL C70	. 1	1	1	1	10211@	V
7	37736-18100		CPIPE,OIL C72	. 1	1	1	1	@ 10111	
	37736-28100N1		PIPE,OIL C72	. 1	1	1	1	10112@	@ 10210
	37736-38100N2		PIPE,OIL C72	. 1	1	1	1	10211@	V
8	MH020258		DCLAMP C46,C45,C70,C72	. 1	1	1	1	@ 10111	
9	MH020259		DCLAMP C46,C45,C70,C72	. 1	1	1	1	@ 10111	
10	F1805-06025		DBOLT,W/WASHER B/W C46,C45,C70 C72	. 1	1	1	1	@ 10111A	
11	37563-00070		CFILTER ASSY,OIL C46,C45,C70,C72	. 1	1	1	1	@ 10111	
	37540-08500N1		TANK ASSY,OIL FILTER C46,C45,C70,C72	. 1	1	1	1	10112@	
1101	34462-00201		CBRACKET C46,C45,C70,C72	. 1	1	1	1	@ 10111	
	*		N1 COVER ASSY C46,C45,C70,C72	. 1	1	1	1		
1102	37563-07100		CELEMENT C46,C45,C70,C72	. 1	1	1	1	@ 10111A	
	ME040-24401N1		CASE ASSY C46,C45,C70,C72	. 1	1	1	1	10112@	
1103	MH037084		APLUG,AIR C46,C45,C70,C72	. 1	1	1	1	10112@	
1104	MH035067		APACKING C46,C45,C70,C72	. 2	2	2	2	10112@	A
1105	ME040245		APACKING,COVER C46,C45,C70,C72	. 1	1	1	1	10112@	
1106	*		BOLT,CENTER C46,C45,C70,C72	. 1	1	1	1		
1107	MH035070		APACKING C46,C45,C70,C72	. 1	1	1	1	10112@	A
1108	*		PLUG,DRAIN C46,C45,C70,C72	. 1	1	1	1		
1109	37540-08511		AELEMENT C46,C45,C70,C72	. 1	1	1	1	10112@	A
1110	ME040249		ASEAT,SPRING C46,C45,C70,C72	. 1	1	1	1	10112@	
1111	ME040248		ASPRING,SET C46,C45,C70,C72	. 1	1	1	1	10112@	
12	F1805-10030		CBOLT,W/WASHER B/W C46,C45,C70 C72	. 4	4	4	4	@ 10111A	
	F1035-10030N1		BOLT C46,C45,C70,C72	. 2	2	2	2	10112@	A
13	37763-05200		CSTAY,FILTER C46,C45,C70,C72	. 1	1	1	1	@ 10111	
	37763-05201N1		CSTAY,FILTER C46,C45,C70,C72	. 1	1	1	1	@ 10111	
	37763-15200N2		BRACKET C46,C45,C70,C72	. 1	1	1	1	10112@	
14	F2500-10000		WASHER,PLAIN C46,C45,C70,C72	. 2	2	2	2		A
15	F4610-14000		DBOLT,EYE C46,C45,C70,C72	. 2	2	2	2	@ 10111A	
16	05946-01401		DWASHER,SEALING C46,C45,C70,C72	. 4	4	4	4	@ 10111A	
17	37736-07600		PIPE,DRAIN,PSG W/GOV MOTOR C46,C45	. 1	1	1	1		
18	37736-08400		CPIPE,DRAIN,PSG C46,C45	. 1	1	1	1	@ 10210	
	37736-18400N1		PIPE,DRAIN,PSG C46,C45	. 1	1	1	1	10211@	V

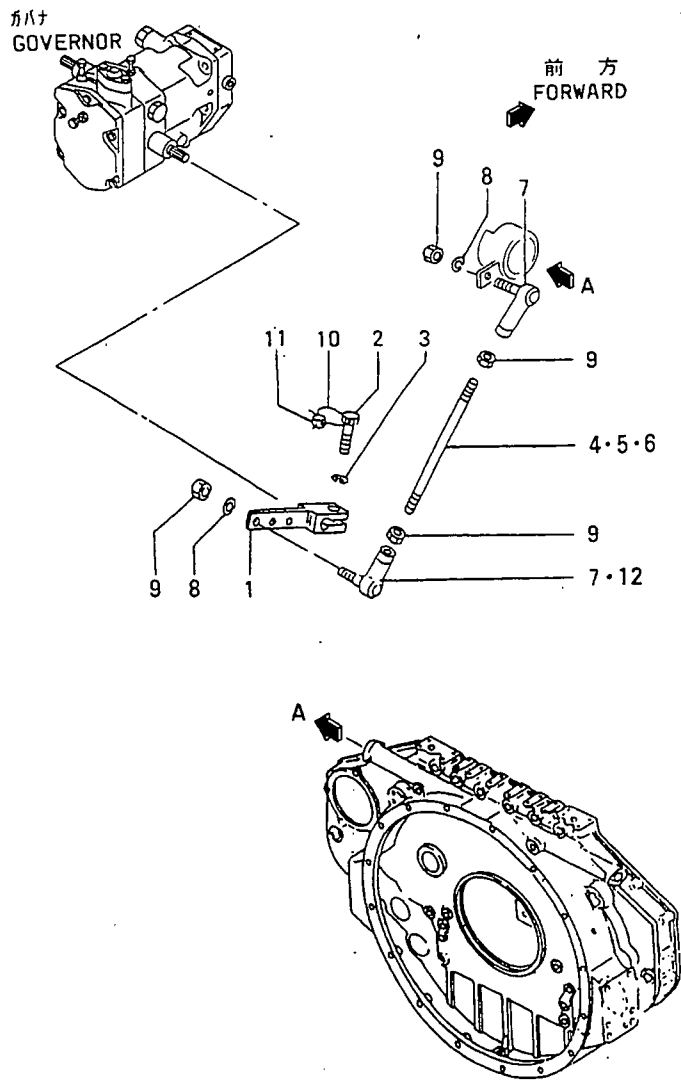
カハナ オイル パイプ
63-02 GOVERNOR OIL PIPE

-169-

見出 番号 REF. -NO.	部品番号 PART NO.	代 取 記 号 RSC /EN POG	部品名称 および 記事・仕様記号 PART NAME & DESCRIPTION	型式 個数 MODEL&QTY				適用号機 APPLICABLE SERIAL NO. FROM@--@UPTOR	機 種 区 別 M V /R O R D	
				PT	PTA	TK	MP-MP- TA TK			
19	*		CPIPE,DRAIN,EG3P C70	.	1	1	1	1		
	37736-17800	1	PIPE,DRAIN,EG3P C70	.	1	1	1	1		
20	37736-08200		PIPE,DRAIN,EGB-2P C72	.	1	1	1	1		
21	37736-07900		OBOLT,EYE C46,C45,C70,C72	.	2	2	2	2	@ 10111	A
	37736-07900	1	BOLT,EYE C46,C45,C70,C72	.	1	1	1	1	10112@	A
22	05946-00801		OWASHER,SEALING C46,C45,C70,C72	.	4	4	4	4	@ 10111	A
	05946-00801	1	WASHER,SEALING C46,C45,C70,C72	.	2	2	2	2	10112@	A
23	37736-08300		CPIPE,AIR PURGE C46,C45,C70,C72	.	1	1	1	1	@ 10111	
	37736-18300	1	PIPE,AIR PURGE C46,C45,C70,C72	.	1	1	1	1	10112@	
24	37736-04100		APLUG C80	.	1	1	1	1	10018@	
25	F4521-12000		ANUT,UNION C80	.	1	1	1	1	10018@	A
26	F1805-10016		ABOLT,W/WASHER B/W C46,C45,C70 C72	.	1	1	1	1	10112@	A
27	37563-07600		ABOLT,EYE C46,C45,C70,C72	.	1	1	1	1	10112@	
28	05946-01401		AWASHER,SEALING C46,C45,C70,C72	.	2	2	2	2	10112@	A
29	37763-05400		ASTAY,OIL C46,C45,C70,C72	.	1	1	1	1	10112@	
30	F1805-12030		ABOLT,W/WASHER B/W C46,C45,C70 C72	.	1	1	1	1	10112@	A
31	F1805-10016		ABOLT,W/WASHER B/W C46,C45,C70 C72	.	1	1	1	1	10112@	A
32	F4540-06300		OCONNECTOR C46,C45,C70,C72	.	1	1	1	1	10112@	@ 10210
	F4540-06300	1	CONNECTOR C46,C45,C70,C72	.	2	2	2	2	10211@	
33	F2500-10000		AWASHER,PLAIN C46,C45,C70,C72	.	2	2	2	2	10112@	A
34	F2515-10000		AWASHER,SPRING C46,C45,C70,C72	.	2	2	2	2	10112@	A
35	F2300-10000		ANUT,LOCK C46,C45,C70,C72	.	2	2	2	2	10112@	
36	F1035-12120		ABOLT C46,C45,C70,C72	.	1	1	1	1	10112@	A
37	F1035-12070		ABOLT C46,C45,C70,C72	.	1	1	1	1	10112@	A
38	F2515-12000		AWASHER,SPRING C46,C45,C70,C72	.	2	2	2	2	10112@	A
39	37763-05300		ASTAY,OIL TANK C46,C45,C70,C72	.	1	1	1	1	10112@	
40	F1035-10085		ABOLT C46,C45,C70,C72	.	1	1	1	1	10112@	A
41	F2515-10000		AWASHER,SPRING C46,C45,C70,C72	.	1	1	1	1	10112@	A
42	F1805-10016		ABOLT,W/WASHER B/W C46,C45,C70 C72	.	1	1	1	1	10112@	A
43	F4610-14000		ABOLT,EYE C46,C45,C70,C72	.	1	1	1	1	10112@	A
44	05946-01401		AWASHER,SEALING C46,C45,C70,C72	.	2	2	2	2	10112@	A
45	MH021219		ACLAMP C46,C45,C70,C72	.	4	4	4	4	10112@	A
46	F1035-06030		ABOLT C46,C45,C70,C72	.	2	2	2	2	10112@	A
47	F2300-06000		ANUT C46,C45,C70,C72	.	2	2	2	2	10112@	A
48	F2515-06000		AWASHER,SPRING C46,C45,C70,C72	.	2	2	2	2	10112@	A

63-03 カバナー コントロール (ソノ 1)
GOVERNOR CONTROL (PART-1)

-170-



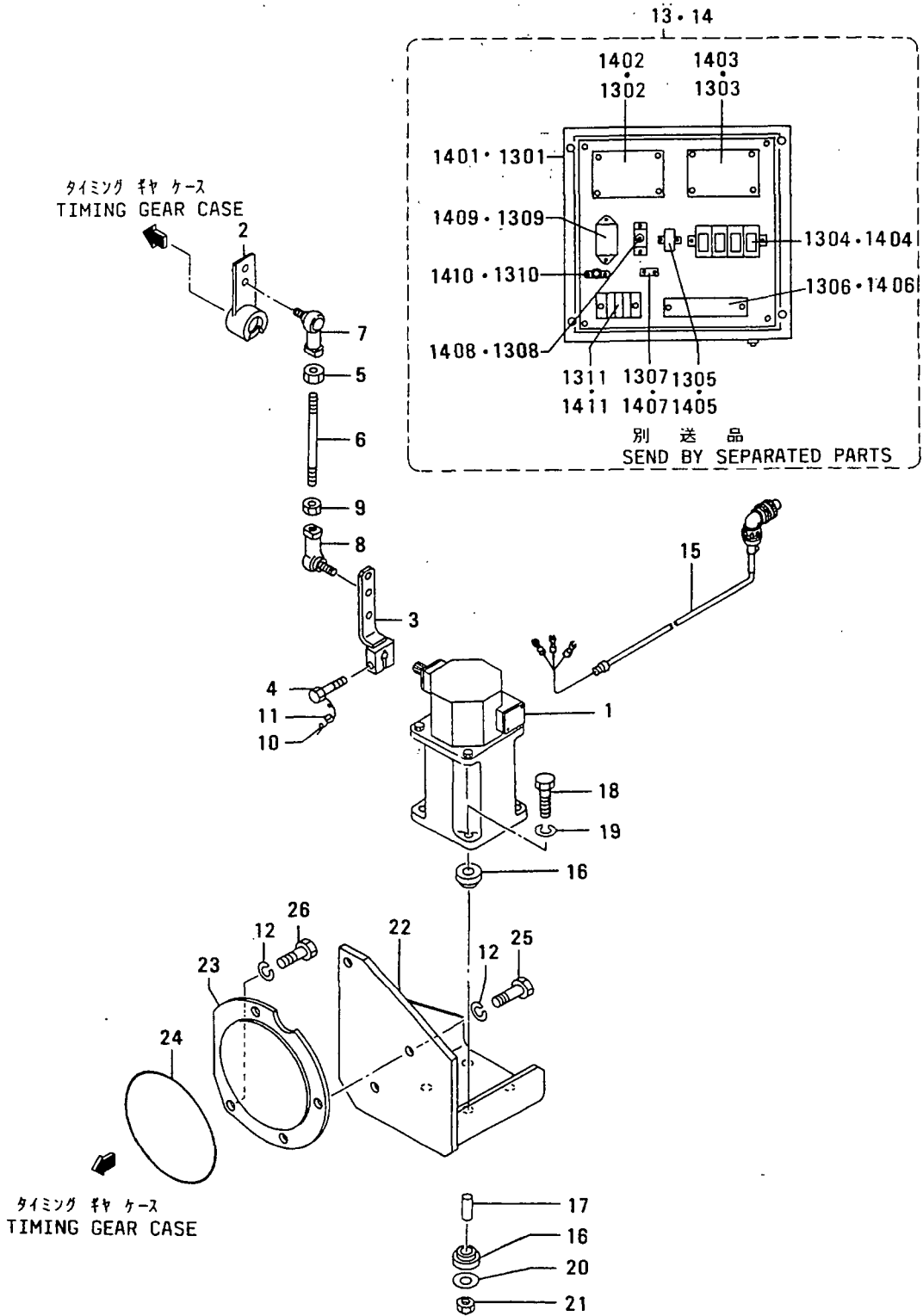
63-03 ガバナ コントロール(ソノ 1)
GOVERNOR CONTROL (PART-1)

-171-

見出 番号 REF. -NO.	部品番号 PART NO.	代案記 番号 RSC /EN PQQ	部品名称 および 記事・仕様記号 PART NAME & DESCRIPTION	型式 個数 MODEL&QTY						適用号機 APPLICABLE SERIAL NO. FROM@--@UPTOR	機 種 MV /R ORD
				PT	PTA	PTK	MP	MP-	TK		
1	37563-14500		LEVER, GOVERNOR C46, C45, C70, C72	.	1	1	1	1			
2	F1115-08025		BOLT C46, C45, C70, C72	.	1	1	1	1			
3	F2515-08000		WASHER, SPRING C46, C45, C70, C72	.	1	1	1	1			
4	05901-08130		CROD L=130 C46	.	1	1	1	1	@ 10307		
	05901-08150	N1	ROD L=150 C46	.	1	1	1	1	10308@	V	
5	05901-08120		CROD L=120 C70	.	1	1	1	1	@ 10307		
	05901-08150	N1	ROD L=150 C70	.	1	1	1	1	10308@	V	
6	05901-08130		CROD L=130 C72	.	1	1	1	1	@ 10307		
	05902-08160	N1	ROD L=160 C72	.	1	1	1	1	10308@	V	
7	08223-10800		CJOINT, BALL C46, C45, C70	.	2	2	2	2	@ 10281		
	35A61-28600	31	JOINT, BALL C46, C45, C70	.	2	2	2	2	@ 10281	AV	
	08223-10800		CJOINT, BALL C72	.	2	2	2	2	@ 10281		
	35A61-28600	31	JOINT, BALL C72	.	2	2	2	2	@ 10307		
	35A61-28600	2	JOINT, BALL C72	.	1	1	1	1	10308@	AV	
8	F2515-08000		WASHER, SPRING C46, C45, C70, C72	.	2	2	2	2		A	
9	F2300-08000		NUT C46, C45, C70, C72	.	4	4	4	4		A	
10	34461-07700		WIRE, SEAL C46, C45, C70, C72	.	1	1	1	1			
11	48000-96600		SEAL C46, C45, C70, C72	.	1	1	1	1		A	
12	35A61-28700		AJOINT, BALL C72	.	1	1	1	1	10308@	AV	

63-04 カバナー コントロール (ソノ 2)
GOVERNOR CONTROL (PART-2)

-172-

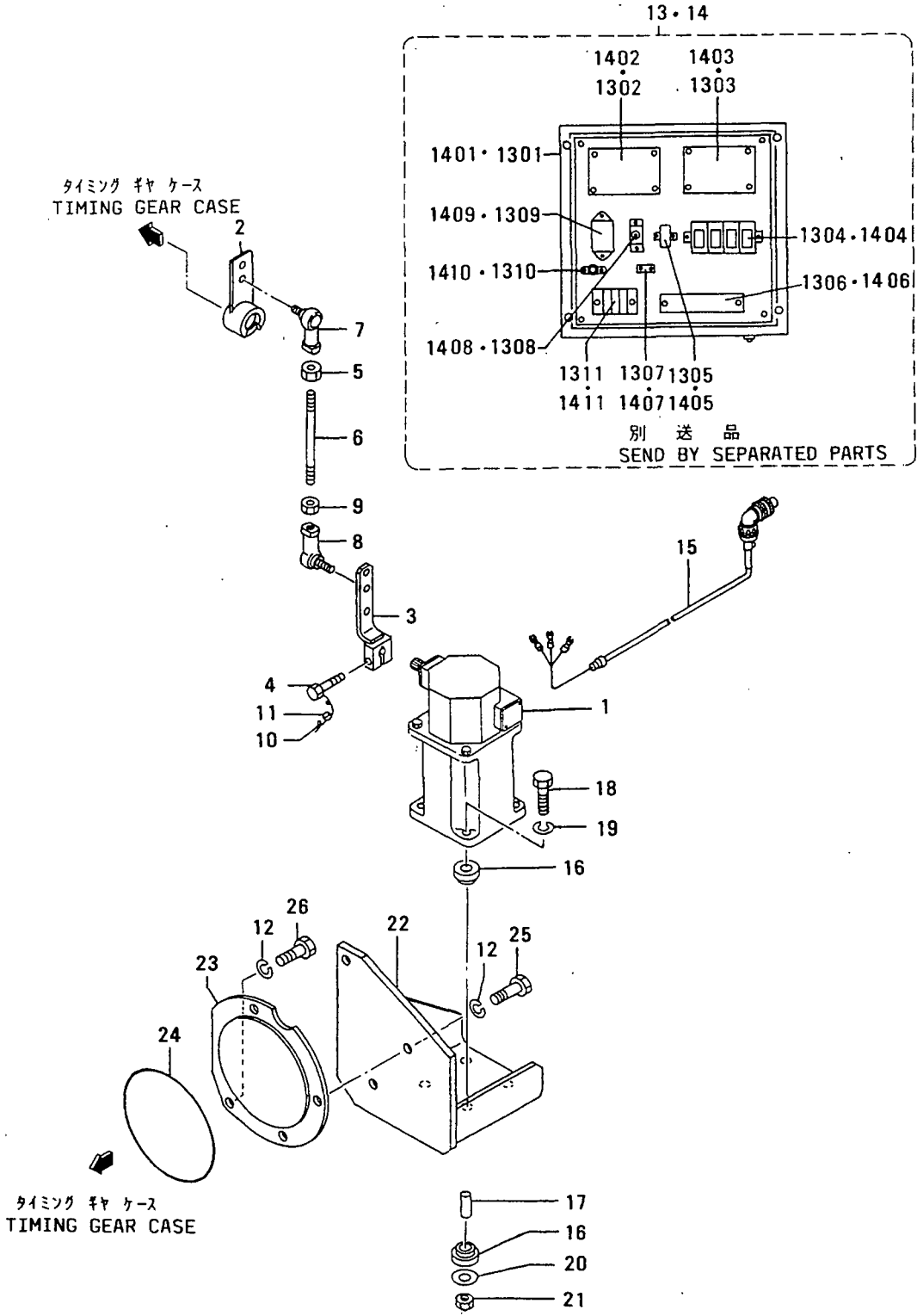


63-04 ガバナ コントロル(ソノ 2)
GOVERNOR CONTROL (PART-2)

-173-

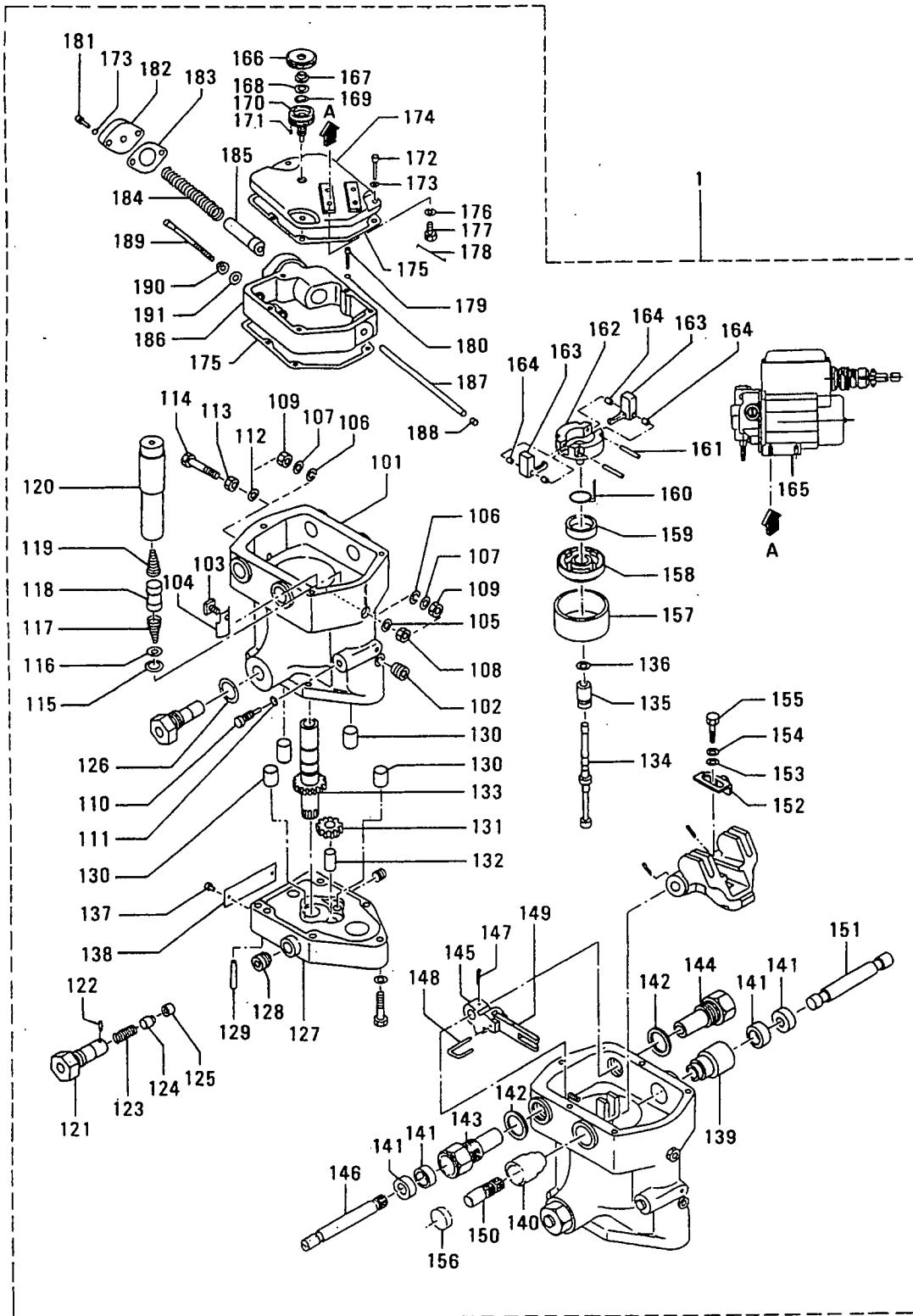
見出 番号 REF. -NO.	部品番号 PART NO.	部品名称 および 記事・仕様記号 PART NAME & DESCRIPTION	型式 個数 MODEL&QTY					適用号機 APPLICABLE SERIAL NO. FROM@--@UPTO	機 区 規 MV R RD	
			PT	PTA	TK	MP	MP- TK			
			TA	TK						
1	04410-12100	ACTUATOR C80	BARBER COLMAN	.	1	1	1	1	10040@	
2	47520-30200	CLEVER, L.H	C80	.	1	1	1	1	10040@@ 10254	
	47520-34400	31 LEVER, L.H	C80	.	1	1	1	1	10040@	V
3	47520-31200	LEVER	C80	.	1	1	1	1	10040@	
4	F1115-08025	BOLT	C80	.	1	1	2	2	10040@	A
5	F2300-08000	NUT	C80	.	1	1	1	1	10040@	A
6	05902-08060	CROD	C80	.	1	1	1	1	10040@@ 10307	
	05902-08095	M1 ROD	C80	.	1	1	1	1	10308@	V
7	35A61-18600	CJOINT, BALL	AR C80	.	1	1	1	1	10040@@ 10194A	
	35A61-28600	31 JOINT, BALL	C80	.	1	1	1	1	10040@	AV
8	35A61-18700	CJOINT, BALL	C80	.	1	1	1	1	10040@@ 10194A	
	35A61-28700	31 JOINT, BALL	C80	.	1	1	1	1	10040@	AV
9	09413-00800	NUT, LOCK	C80	.	2	2	2	2	10040@	A
10	34461-07700	WIRE, SEAL	C80	.	5	5	5	5		
11	48000-96600	SEAL	C80	.	5	5	5	5		A
12	F2515-12000	WASHER, SPRING	C80	.	4	4	4	4	10040@	A
13	04410-11500	BOX, CONTROL	OPT 2500 TO 5000HZ C80	.	1	1	1	1	10040@	
1301	*	BOX	C80	.	1	1	1	1		
1302	04410-13400	BOX, CONTROL	C80	.	1	1	1	1	10040@	
1303	04410-14800	REMOTE, SPEED CONTROL	C80	.	1	1	1	1	10040@	
1304	04410-11512	RELAY	C80	.	4	4	4	4	10040@	
1305	04410-11514	NOISE, FILTER	C80	.	1	1	1	1	10308@	
1306	04410-11513	TERMINAL	C80	.	1	1	1	1	10040@	
1307	04410-11515	PLATE	C80	.	1	1	1	1	10040@	
1308	04410-15100	PONTENTIOMETER	C80	.	1	1	1	1	10040@	
1309	04410-11518	NOISE, FILTER	C80	.	1	1	1	1	10040@	
1310	04410-11517	CONDENSER	C80	.	1	1	1	1	10040@	A
1311	04410-11516	TERMINAL	C80	.	1	1	1	1	10040@	
14	04410-11600	BOX, CONTROL	OPT 5000 TO 9500HZ C80	.	1	1	1	1	10040@	
1401	*	BOX	C80	.	1	1	1	1		
1402	04410-13200	BOX, CONTROL	C80	.	1	1	1	1	10040@	
1403	04410-14800	REMOTE, SPEED CONTROL	C80	.	1	1	1	1	10040@	
1404	04410-11512	RELAY	C80	.	4	4	4	4	10040@	
1405	04410-11514	NOISE, FILTER	C80	.	1	1	1	1	10040@	
1406	04410-11513	TERMINAL	C80	.	1	1	1	1	10040@	
1407	04410-11515	PLATE	C80	.	1	1	1	1	10308@	
1408	04410-15100	PONTENTIOMETER	C80	.	1	1	1	1	10040@	
1409	04410-11518	NOISE, FILTER	C80	.	1	1	1	1	10040@	
1410	04410-11517	CONDENSER	C80	.	1	1	1	1	10040@	A
1411	04410-11516	TERMINAL	C80	.	1	1	1	1	10040@	
15	04410-17200	CCABLE, CONNECTOR	C80	.	1	1	1	1	10040@	
	04410-16500	R1 CABLE, CONNECTOR	C80	.	1	1	1	1	10040@	V
16	47500-34100	CUSHION, RUBBER	C80	.	8	8	8	8	10040@	
17	47500-34200	SPACER	C80	.	4	4	4	4	10040@	
18	F1035-06050	BOLT	C80	.	4	4	4	4	10040@	A
19	F2515-06000	WASHER, SPRING	C80	.	4	4	4	4	10040@	A
20	08302-06000	WASHER	C80	.	4	4	4	4	10040@	A

63-04 ガバナー コントロール (ツノ 2)
GOVERNOR CONTROL (PART-2)



63-05 カハナ アセンブリ (PSGカタ)
GOVERNOR ASSY (MODEL PSG)

-176-



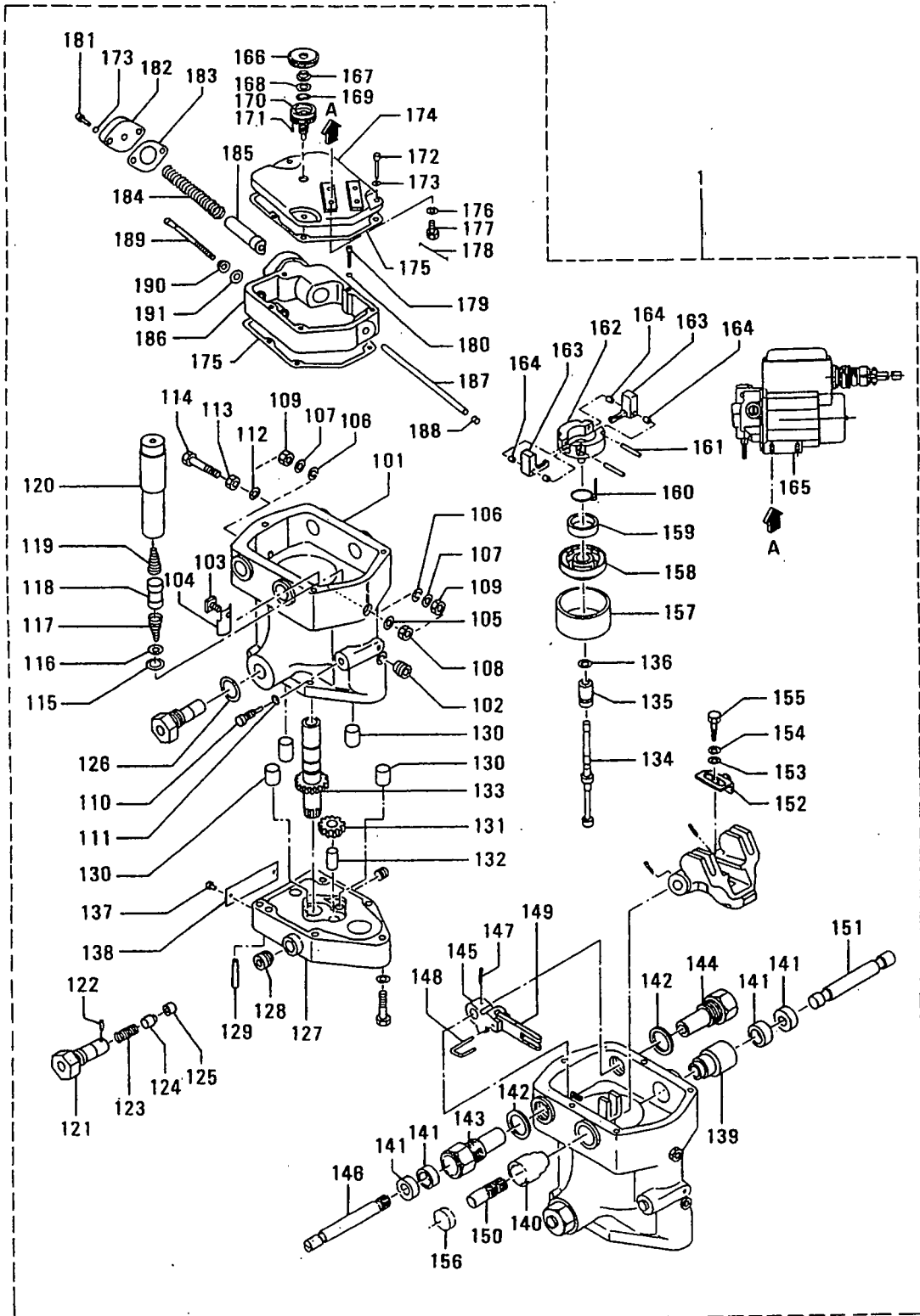
ガバナ アセンブリ (PSGカタ)
63-05 GOVERNOR ASSY (MODEL PSG)

-177-

見出 番号 REF. -NO.	部品番号 PART NO.	部品名称 および 記事・仕様記号 PART NAME & DESCRIPTION	型式 個数 MODEL&QTY				適用号機 APPLICABLE SERIAL NO. FROM@--@UPTOR	機 区 別 R D	
			PT	TA	TK	MP			
			MP	MP	TK	TK			
1	04250-92000	GOVERNOR ASSY, PSG C46, C45	W/MOTOR (AC100V)	. 1	1	1	1		
101	37013-1	CASE	C46, C45	. 1	1	1	1		
102	37013-2	PLUG	C46, C45	. 1	1	1	1		
103	37013-3	SCREW, POWER PISTON	C46, C45	. 1	1	1	1		
104	37013-3A	STOPPER, BUSHING	C46, C45	. 1	1	1	1		
105	37013-4	WASHER, COPPER	C46, C45	. 1	1	1	1		
106	37013-4A	SEAL, THERAD	C46, C45	. 2	2	2	2		
107	37013-4B	WASHER	C46, C45	. 2	2	2	2		
108	37013-5	NUT, ELECTRIC STOP	C46, C45	. 1	1	1	1		
109	37013-5A	NUT, JAM	C46, C45	. 1	1	1	1		
110	37013-6	VALVE, NEEDLE	C46, C45	. 1	1	1	1		
111	37013-7	O-RING	C46, C45	. 1	1	1	1		
112	37013-8	WASHER, COPPER	C46, C45	. 1	1	1	1		
113	37013-9	NUT, ELASTIC STOP	C46, C45	. 1	1	1	1		
114	37013-10	SCREW, HIGH SPEED	C46, C45	. 1	1	1	1		
115	37013-11	RING, SNAP	C46, C45	. 1	1	1	1		
116	37013-12	SEAT, BUFFER SPRING	C46, C45	. 1	1	1	1		
117	37013-13	SPRING, BUFFER	C46, C45	. 1	1	1	1		
118	37013-14	PISTON, BUFFER	C46, C45	. 1	1	1	1		
119	37013-15	SPRING, BUFFER	C46, C45	. 1	1	1	1		
120	37013-16	PISTON, POWER	C46, C45	. 1	1	1	1		
121	37013-17	SLEEVE, RELIEF VALVE	C46, C45	. 1	1	1	1		
122	37013-18	PIN	C46, C45	. 1	1	1	1		
123	37013-19	SPRING	C46, C45	. 1	1	1	1		
124	37013-20	PLUNGER, RELIEF VALVE	C46, C45	. 1	1	1	1		
125	37013-21	SLEEVE, RELIEF VALVE	C46, C45	. 1	1	1	1		
126	37013-22	GASKET	C46, C45	. 1	1	1	1		
127	37013-23	BASE	C46, C45	. 1	1	1	1		
128	37013-24	PLUG	C46, C45	. 1	1	1	1		
129	37013-25	PIN, DOWEL	C46, C45	. 2	2	2	2		
130	37013-26A	VALVE, CHECK	C46, C45	. 4	4	4	4		
131	37013-28	GEAR, IDLER	C46, C45	. 1	1	1	1		
132	37013-29	STUD, IDLER GEAR	C46, C45	. 1	1	1	1		
133	37013-30	BUSHING, PILOT VALVE	C46, C45	. 1	1	1	1		
134	37013-31	PLUNGER, PILOT VALVE	C46, C45	. 1	1	1	1		
135	37013-32	BUSHING, COMPENSATING	C46, C45	. 1	1	1	1		
136	37013-33	RING, SNAP	C46, C45	. 1	1	1	1		
137	37013-43	SCREW, MACHINE	C46, C45	. 2	2	2	2		
138	37013-44	PLATE, NAME	C46, C45	. 1	1	1	1		
139	37013-45	SLEEVE, TERMINAL	C46, C45	. 1	1	1	1		
140	37013-46	SLEEVE, TERMINAL	C46, C45	. 1	1	1	1		
141	37013-47	SEAL, OIL	C46, C45	. 4	4	4	4		
142	37013-48	WASHER, COPPER	C46, C45	. 2	2	2	2		
143	37013-49	SLEEVE, SPACER	C46, C45	. 1	1	1	1		
144	37013-50	CAP, SPACER	C46, C45	. 1	1	1	1		
145	37013-51	LEVER, SPEED	C46, C45	. 1	1	1	1		
146	37013-52	SHAFT, SPEED	C46, C45	. 1	1	1	1		
147	37013-53	PIN, COTTER	C46, C45	. 1	1	1	1		
148	37013-54	PIN, SPRING	C46, C45	. 1	1	1	1		

63-05 カハナ アセンブリ (PSGカタ)
GOVERNOR ASSY (MODEL PSG)

-178-



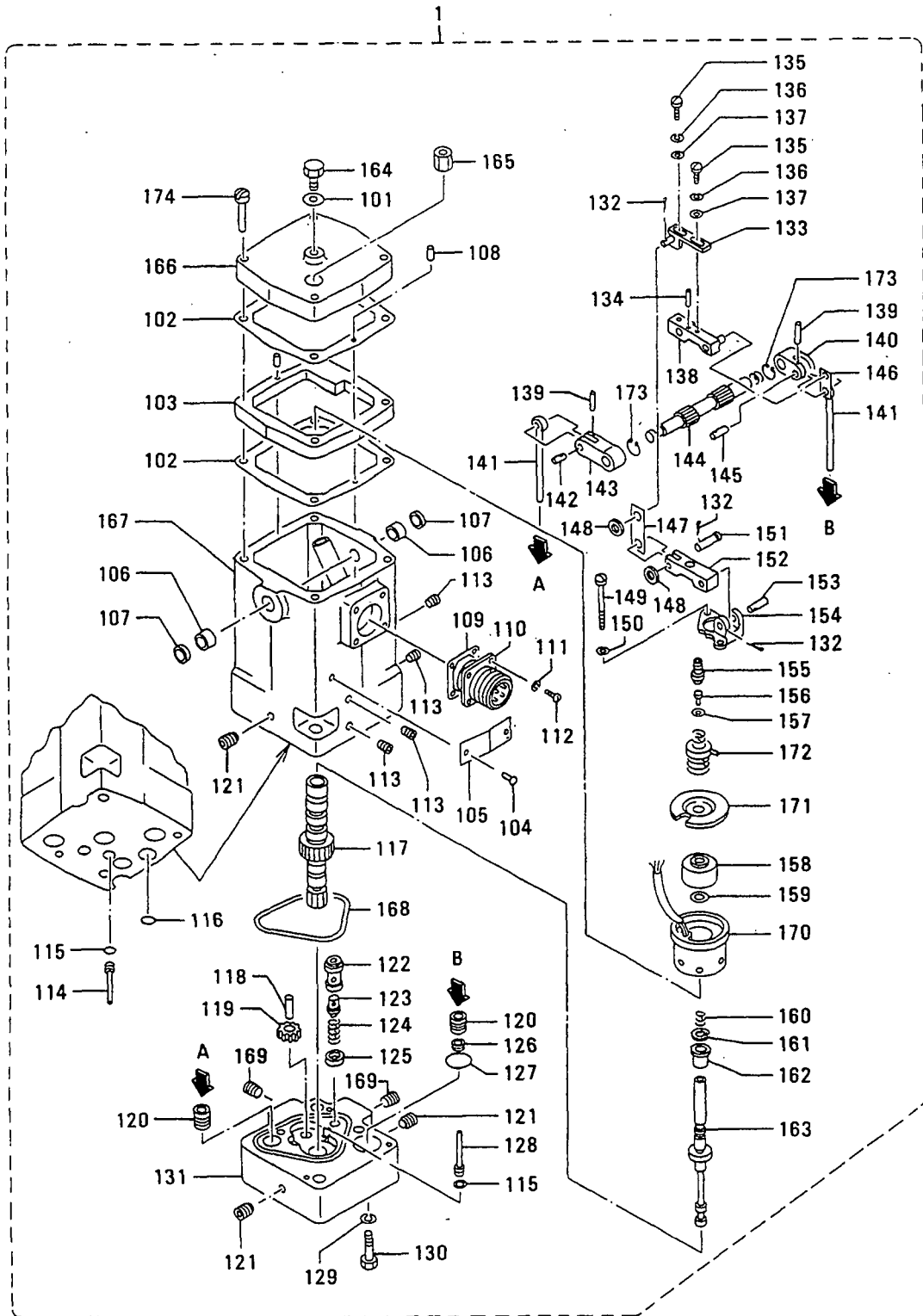
ガバナ アセンブリ (PSGガタ)
63-05 GOVERNOR ASSY (MODEL PSG)

-179-

見出 番号 REF. -NO.	部品番号 PART NO.	代 表 記 号 RSC /EN PQG	部品名称 および 記事・仕様記号 PART NAME & DESCRIPTION	型式 個数 MODEL&QTY					適用号機		新 規 機 種 R D
				PT	PTA	TK	MP-TA	MP-TK	APPLICABLE SERIAL NO.	FROM@--@UPTO	
149	37013-55		LEVER, FLOATING C46, C45	.	1	1	1	1			
150	37013-57		SHAFT, STUD C46, C45	.	1	1	1	1			
151	37013-58		SHAFT, TERMINAL C46, C45	.	1	1	1	1			
152	37013-61		BRACKET C46, C45	.	1	1	1	1			
153	37013-62		WASHER, PLAIN C46, C45	.	1	1	1	1			A
154	37013-63		WASHER, LOCK C46, C45	.	1	1	1	1			A
155	37013-64		SCREW, MACHINE C46, C45	.	1	1	1	1			A
156	37013-65		PLUG, TAPERED C46, C45	.	1	1	1	1			
157	37013-90		COVER, BALL HEAD C46, C45	.	1	1	1	1			
158	37013-91		CAP, BALL HEAD DRIVE C46, C45	.	1	1	1	1			
159	37013-92		BEARING, BALL C46, C45	.	1	1	1	1			A
160	37013-93		SPRING, TORSION C46, C45	.	1	1	1	1			
161	37013-94		PIN, FLYWEIGHT C46, C45	.	2	2	2	2			
162	37013-95		BALL, HEAD C46, C45	.	1	1	1	1			
163	37013-96		FLYWEIGHT C46, C45	.	2	2	2	2			
164	37013-97		BEARING, NEEDLE C46, C45	.	4	4	4	4			A
165	37013-201		MOTOR ASSY C46, C45	.	1	1	1	1			
166	37013-202		COVER, FRICTION C46, C45	.	1	1	1	1			
167	37013-203		DISC, FRICTION C46, C45	.	1	1	1	1			
168	37013-204		WASHER C46, C45	.	1	1	1	1			A
169	37013-205		WASHER, SPRING C46, C45	.	1	1	1	1			A
170	37013-206		SCREW, SPEED ADJUST C46, C45	.	1	1	1	1			
171	37013-207		SCREW SET C46, C45	.	1	1	1	1			A
172	37013-208		SCREW, FILL HEAD C46, C45	.	3	3	3	3			
173	37013-209		WASHER, SPLIT LOCK C46, C45	.	6	6	6	6			
174	37013-210		COVER C46, C45	.	1	1	1	1			
175	37013-211		GASKET C46, C45	.	2	2	2	2			A
176	37013-212		WASHER, COPPER C46, C45	.	4	4	4	4			
177	37013-213		SCREW, MACHINE C46, C45	.	4	4	4	4			A
178	37013-214		WIRE, LOCK C46, C45	.	1	1	1	1			
179	37013-215		SCREW, MACHINE C46, C45	.	2	2	2	2			A
180	37013-216		WASHER, LOCK C46, C45	.	2	2	2	2			A
181	37013-217		SCREW, MACHINE C46, C45	.	2	2	2	2			A
182	37013-218		COVER, SPRING PAD C46, C45	.	1	1	1	1			
183	37013-219		GASKET C46, C45	.	1	1	1	1			A
184	37013-220		SPRING, HORIZONTAL C46, C45	.	1	1	1	1			
185	37013-221		SEAT, SPRING C46, C45	.	1	1	1	1			
186	37013-222		CAP, SUB C46, C45	.	1	1	1	1			
187	37013-223		ROD, SPRING GUIDE C46, C45	.	1	1	1	1			
188	37013-224		PLUG C46, C45	.	1	1	1	1			A
189	37013-225		SCREW, LOAD LIMIT C46, C45	.	1	1	1	1			
190	37013-226		NUT C46, C45	.	1	1	1	1			A
191	37013-227		WASHER, COPPER C46, C45	.	1	1	1	1			

63-06 カハナ アセンブリ (EG3Pカタ)
GOVERNOR ASSY (MODEL EG3P)

-180-

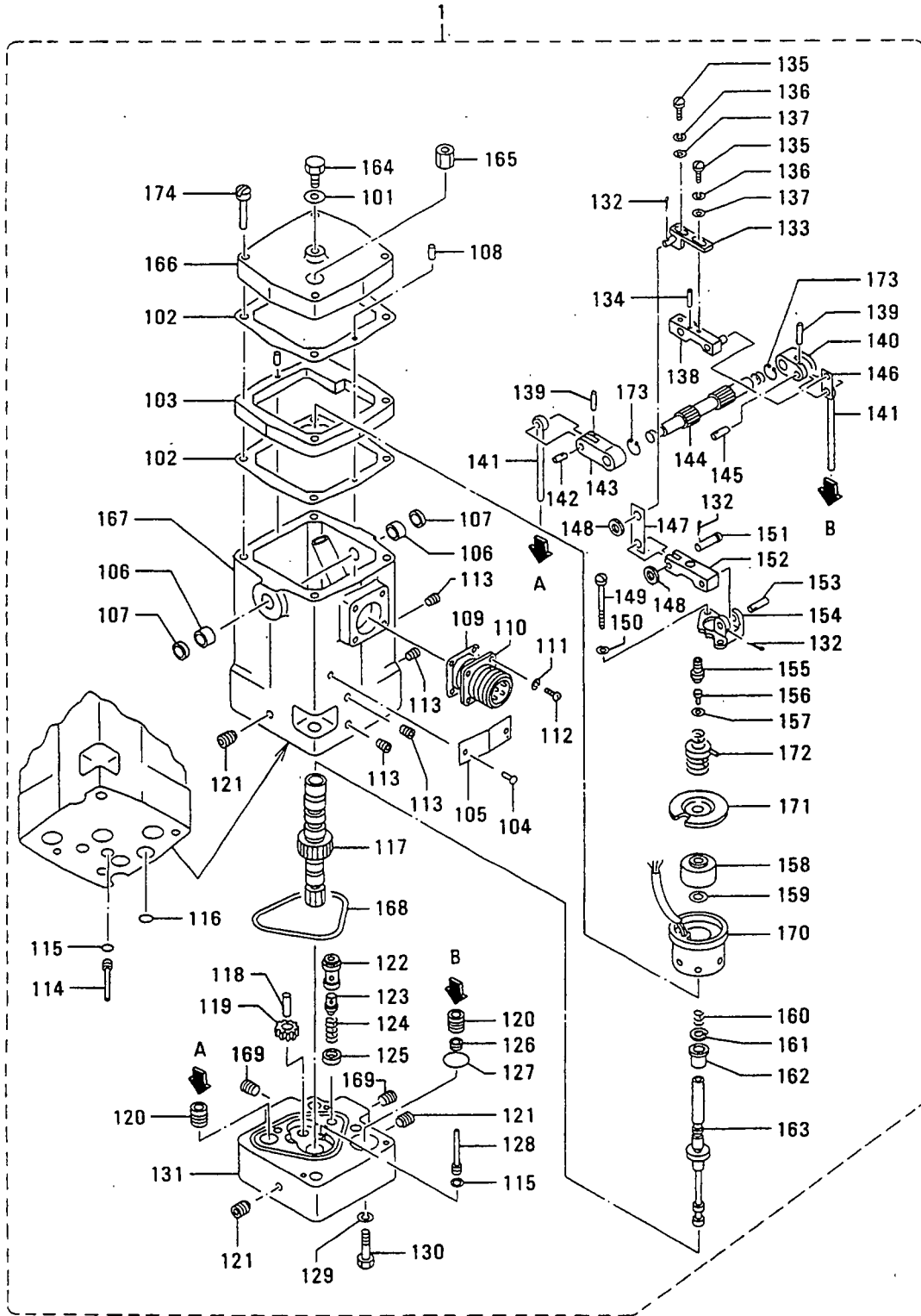


63-06 カハナ アセンブリ (EG3Pカクタ)
GOVERNOR ASSY (MODEL EG3P)

-181-

見出番号 REF. NO.	部品番号 PART NO.	部品名称 および 記事・仕様記号 PART NAME & DESCRIPTION	型式 個数 MODEL&QTY					適用号機 APPLICABLE SERIAL NO. FROM@--@UPTO	機 区 別 M V R D
			PT	PTA	TK	MP-TA	MP-TK		
1	32565-03540	ACTUATOR, EG3P	C70	1	1	1	1		
101	825602	WASHER	C70	1	1	1	1		A
102	825607	GASKET	C70	2	2	2	2		A
103	825608	SPACER	C70	1	1	1	1		
104	825609	SCREW, DRIVE	C70	2	2	2	2		
105	8256010	PLATE, NAME	C70	1	1	1	1		
106	8256011	BEARING, NEEDLE	C70	2	2	2	2		A
107	8256012	SEAL, OIL	C70	2	2	2	2		A
108	8256013	PIN, DOWEL	C70	2	2	2	2		A
109	8256014	GASKET	C70	1	1	1	1		A
110	8256015	CONNECTOR	C70	1	1	1	1		
111	8256016	WASHER	C70	4	4	4	4		A
112	8256017	SCREW	C70	4	4	4	4		A
113	8256021	PLUG, PIPE	C70	4	4	4	4		
114	8256023	PLUG, CASE	C70	1	1	1	1		
115	8256024	O-RING	C70	2	2	2	2		A
116	8256025	O-RING	C70	1	1	1	1		A
117	8256026	BUSHING, PILOT VALVE	C70	1	1	1	1		
118	8256028	STUD	C70	1	1	1	1		
119	8256029	GEAR	C70	1	1	1	1		
120	8256030	PISTON	C70	2	2	2	2		A
121	8256031	PLUG, PIPE	C70	3	3	3	3		
122	8256032	SLEEVE, RELIEF VALVE	C70	1	1	1	1		
123	8256033	PLUNGER	C70	1	1	1	1		
124	8256034	SPRING, RELIEF VALVE	C70	1	1	1	1		
125	8256035	SPACER, RELIEF VALVE	C70	1	1	1	1		
126	8256037	STOPPER, SERVO PISTON	C70	1	1	1	1		
127	8256038	O-RING	C70	1	1	1	1		A
128	8256042	PLUG, BASE	C70	1	1	1	1		
129	8256043	WASHER	C70	2	2	2	2		A
130	8256044	SCREW	C70	2	2	2	2		A
131	8256045	BASE, ACTUATOR	C70	1	1	1	1		
132	8256046	PIN, COTTER	C70	4	4	4	4		A
133	8256047	BRACKET ASSY	C70	1	1	1	1		
134	8256048	PIN, ROLL	C70	2	2	2	2		
135	8256049	SCREW	C70	2	2	2	2		A
136	8256050	WASHER, LOCK	C70	2	2	2	2		A
137	8256051	WASHER	C70	2	2	2	2		A
138	8256052	LEVER	C70	1	1	1	1		
139	8256054	PIN, ROLL	C70	2	2	2	2		
140	8256055	LEVER, SHORT	C70	1	1	1	1		
141	8256056	ROD ASSY	C70	2	2	2	2		
142	8256057	PIN, STRAIGHT	C70	1	1	1	1		
143	8256058	LEVER, LONG	C70	1	1	1	1		
144	8256059	SHAFT, TERMINAL	C70	1	1	1	1		
145	8256060	PIN	C70	1	1	1	1		A
146	8256061	LINK, FEEDBACK	C70	1	1	1	1		
147	8256062	LINK, RESTORING	C70	1	1	1	1		
148	8256063	WASHER	C70	2	2	2	2		A
149	8256064	SCREW	C70	2	2	2	2		A

63-06 カハナ アセンブリ (EG3Pカタ)
GOVERNOR ASSY (MODEL EG3P)

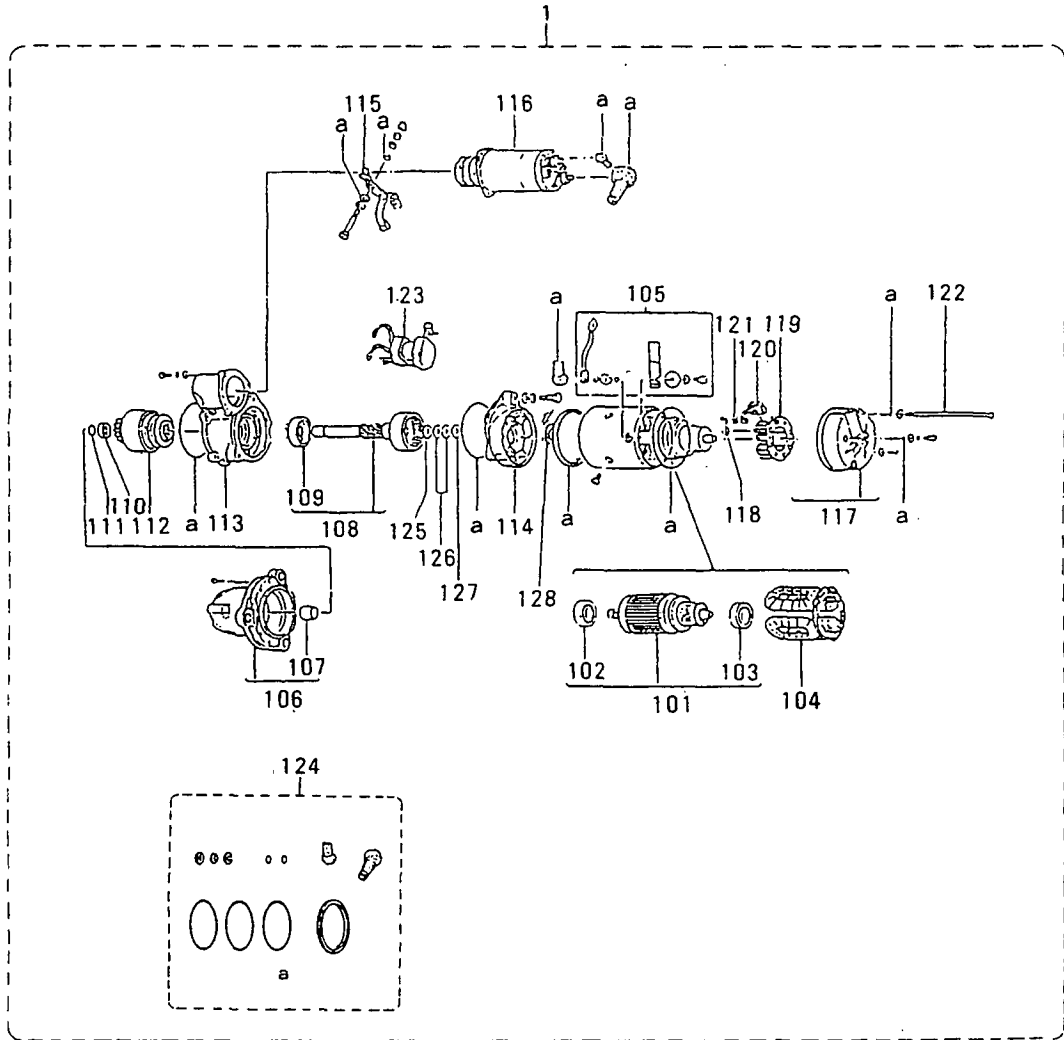


ガバナ アセンブリ (EG3Pカタ)
63-06 GOVERNOR ASSY (MODEL EG3P)

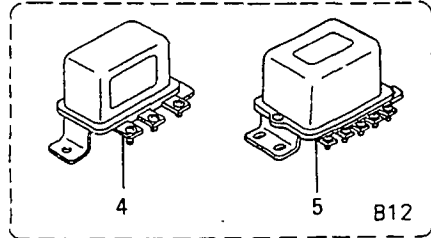
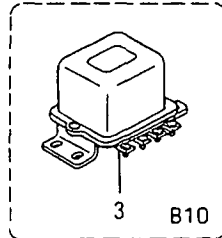
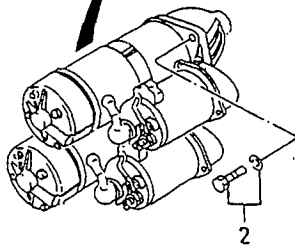
-183-

見出 番号 REF. -NO.	部品番号 PART NO.	代 記 号 RSC EN PQQ	部品名称 および 記事・仕様記号 PART NAME & DESCRIPTION	型式 個数 MODEL&QTY				適用号機 APPLICABLE SERIAL NO. FROM@--@UPTORD	機 区 別 MV /R
				PT	PTA	TKMP	MP- TK		
150	8256065		WASHER C70	.	2	2	2	2	A
151	8256066		PIN C70	.	1	1	1	1	A
152	8256067		LEVER C70	.	1	1	1	1	
153	8256068		PIN, STRAIGHT C70	.	1	1	1	1	
154	8256069		BRACKET C70	.	1	1	1	1	
155	8256070		SEAT, SPRING C70	.	1	1	1	1	
156	8256071		SCREW C70	.	1	1	1	1	A
157	8256072		WASHER C70	.	1	1	1	1	A
158	8256074		MAGNET ASSY C70	.	1	1	1	1	
159	8256075		WASHER C70	.	1	1	1	1	A
160	8256078		SPRING C70	.	1	1	1	1	A
161	8256079		RING, RETAINING C70	.	1	1	1	1	
162	8256080		BUSHING C70	.	1	1	1	1	
163	8256081		PLUNGER, PILOT VALVE C70	.	1	1	1	1	
164	8256082		SCREW C70	.	1	1	1	1	A
165	8256083		PLUG C70	.	3	3	3	3	A
166	8256084		COVER C70	.	1	1	1	1	
167	8256085		CASE, ACTUATOR C70	.	1	1	1	1	
168	8256086		RING, SEAL C70	.	1	1	1	1	
169	8256099		PLUG C70	.	2	2	2	2	A
170	82560100		TRANSDUCER C70	.	1	1	1	1	
171	32560101		RETAINER, TOP COIL C70	.	1	1	1	1	
172	32560102		SPRING C70	.	1	1	1	1	A
173	32560103		RING, SNAP C70	.	2	2	2	2	A
174	32560104		SCREW C70	.	4	4	4	4	A

スタ-タ (24V-7.5KW)
66-01-A STARTER (24V-7.5KW)



見出番号のない部品は供給不可部品です。
PART WITHOUT REF.NO. SHALL NOT BE SUPPLIED.



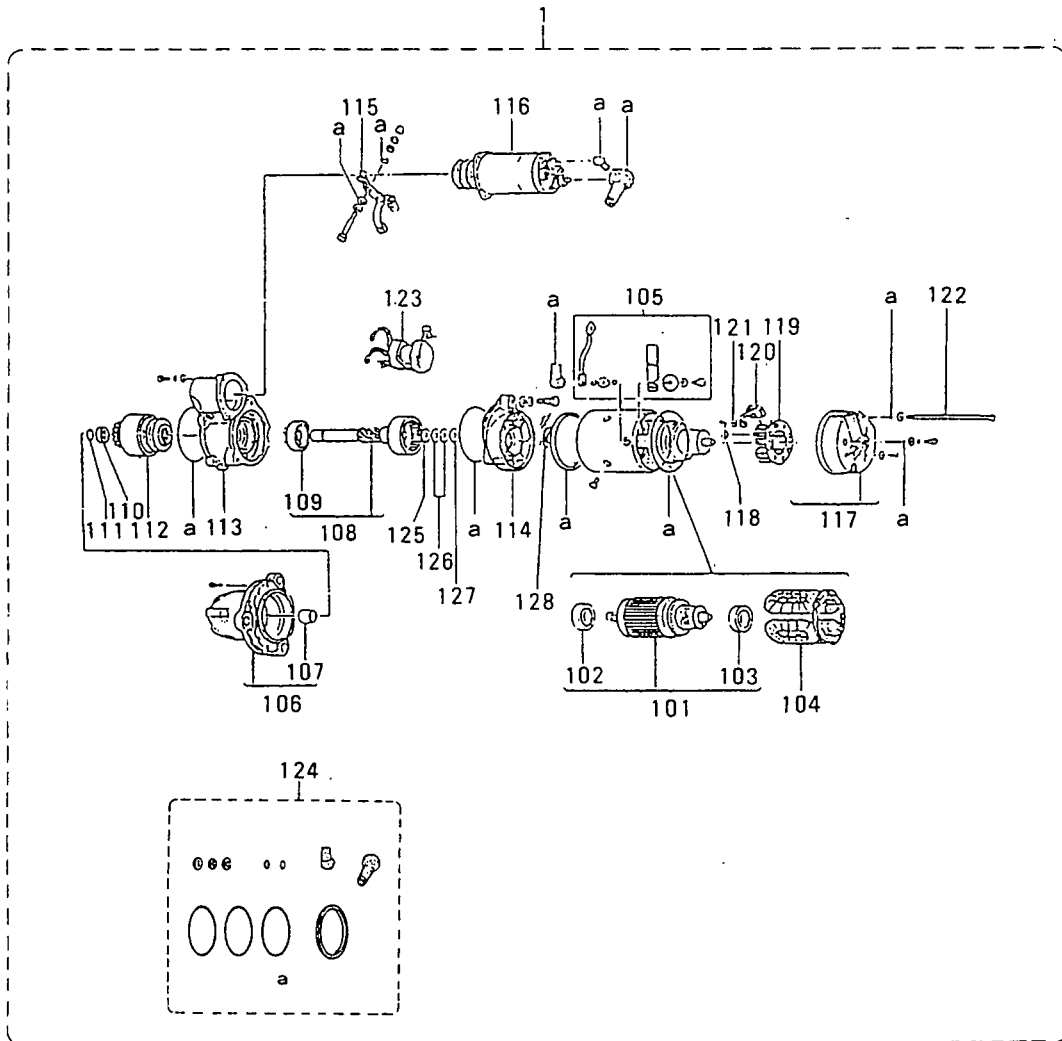
スタータ(24V-7.5KW)
66-01-A STARTER(24V-7.5KW)

-185-

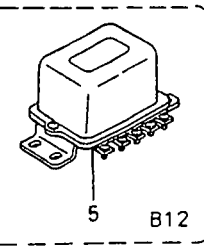
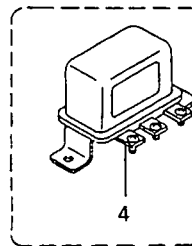
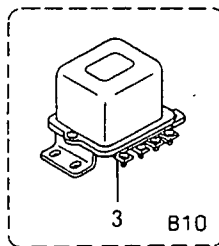
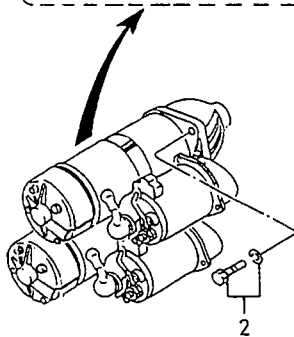
見出 番号	部品番号 PART NO.	部品名称 および 記事・仕様記号 PART NAME & DESCRIPTION	型式 個数 MODEL&QTY						適用号機		
			PT	PTA	TK	MP	MP	TK	FROM@	--@UPTO	
											TA
1	37766-00200	STARTER B10		2	2						
	37766-00200	STARTER B12		3	3						
101	02310-00230	ARMATURE ASSY B10		2	2						
	02310-00230	ARMATURE ASSY B12		3	3						
102	10456-62047	BEARING,BALL B10		2	2						A
	10456-62047	BEARING,BALL B12		3	3						A
103	10456-62007	BEARING,BALL B10		2	2						A
	10456-62007	BEARING,BALL B12		3	3						A
104	02323-00150	COIL,FIELD B10		2	2						
	02323-00150	COIL,FIELD B12		3	3						
105	72378-00070	TERMINAL B10		2	2						
	72378-00070	TERMINAL B12		3	3						
106	02331-01340	BRACKET ASSY,FR B10		2	2						
	02331-01340	BRACKET ASSY,FR B12		3	3						
107	72335-10080	METAL B10		2	2						
	72335-10080	METAL B12		3	3						
108	72312-00090	SHAFT ASSY B10		2	2						
	72312-00090	SHAFT ASSY B12		3	3						
109	10456-60067	BEARING,BALL B10		2	2						A
	10456-60067	BEARING,BALL B12		3	3						A
110	12318-10020	STOPPER,PINION B10		2	2						
	12318-10020	STOPPER,PINION B12		3	3						
111	12391-40020	RING,CLIP B10		2	2						
	12391-40020	RING,CLIP B12		3	3						
112	02350-00690	CLUTCH ASSY,STOPPER B10		2	2						
	02350-00690	CLUTCH ASSY,STOPPER B12		3	3						
113	12361-10280	BRACKET,CENTER B10		2	2						
	12361-10280	BRACKET,CENTER B12		3	3						
114	12361-10080	BRACKET,CENTER B10		2	2						
	12361-10080	BRACKET,CENTER B12		3	3						
115	12332-00190	LEVER,SHIFT B10		2	2						
	12332-00190	LEVER,SHIFT B12		3	3						
116	04710-03420	SWITCH ASSY B10		2	2						
	04710-03420	SWITCH ASSY B12		3	3						
117	02371-10221	BRACKET ASSY,RE B10		2	2						
	02371-10221	BRACKET ASSY,RE B12		3	3						
118	12391-30040	SPRING,BRUSH B10		8	8						
	12391-30040	SPRING,BRUSH B12		12	12						
119	02375-00050	HOLDER,BRUSH B10		2	2						
	02375-00050	HOLDER,BRUSH B12		3	3						
120	12374-00050	BRUSH B10		8	8						A
	12374-00050	BRUSH B12		12	12						A
121	12592-22800	PLATE B10		8	8						
	12592-22800	PLATE B12		12	12						
122	00900-14380	BOLT B10		4	4						A
	00900-14380	BOLT B12		6	6						A
123	02500-07221	SWITCH B10		2	2						
	02500-07221	SWITCH B12		3	3						

スタ-タ (24V-7.5KW)
66-01-A STARTER (24V-7.5KW)

-186-



見出番号のない部品は供給不可部品です。
PART WITHOUT REF.NO. SHALL NOT BE SUPPLIED.

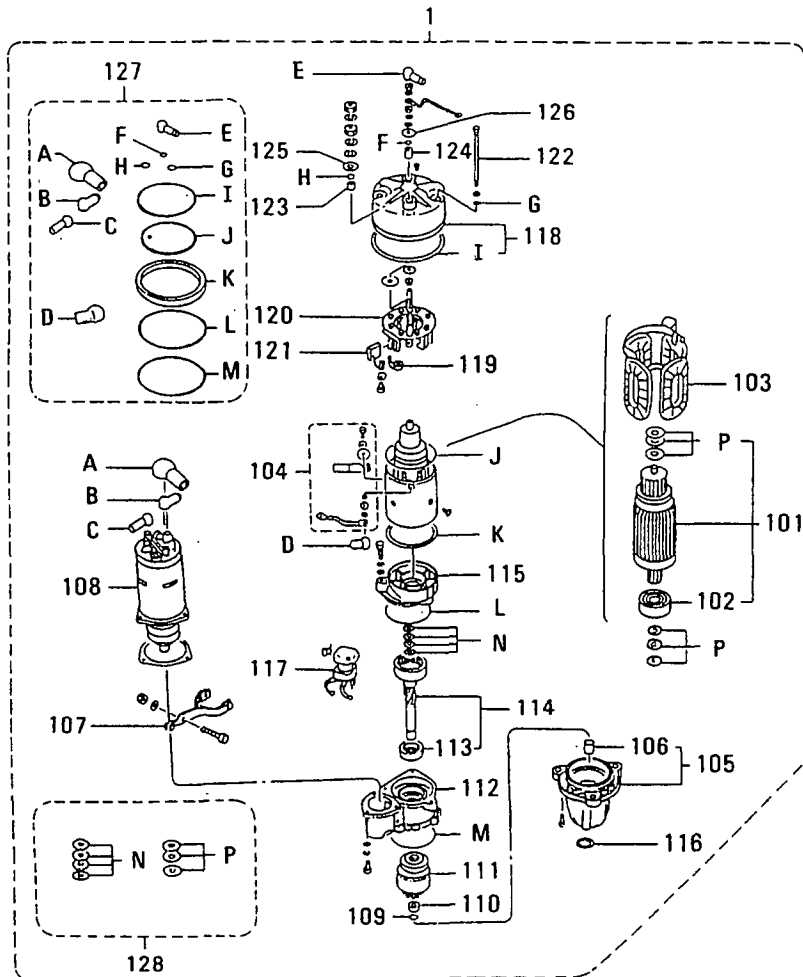


スタ-タ (24V-7.5KW)
66-01-A STARTER (24V-7.5KW)

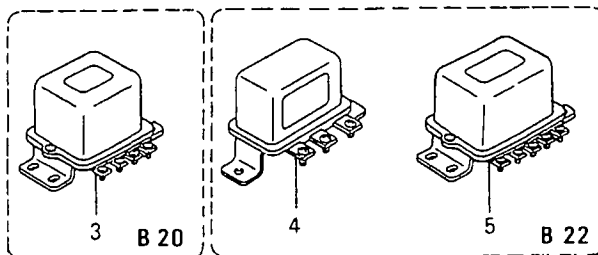
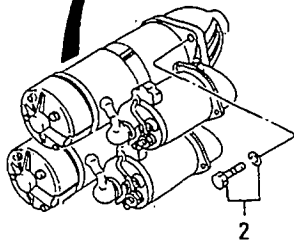
-187-

見出 番号 REF. -NO.	部品番号 PART NO.	代 記 号 R S C / E N P Q G	部品名称 および 記事・仕様記号 PART NAME & DESCRIPTION	型式 個数 MODEL&QTY						適用号機		機 区 域 M V / R / D
				PT	TA	TK	MP	MP	TK	APPLICABLE SERIAL NO. FROM@--@UPTO		
124	70921-01460		SEAL ASSY B10	.	2	2	.	.				
	70921-01460		SEAL ASSY B12	.	3	3	.	.				
125	12392-10130		WASHER B10	.	2	2	.	.			A	
	12392-10130		WASHER B12	.	3	3	.	.			A	
126	12392-10140		WASHER B10	.	4	4	.	.			A	
	12392-10140		WASHER B12	.	6	6	.	.			A	
127	12394-10040		WASHER, INSULATE B10	.	2	2	.	.				
	12394-10040		WASHER, INSULATE B12	.	3	3	.	.				
128	02392-10230		WASHER B10	.	4	4	.	.			A	
	02392-10230		WASHER B12	.	6	6	.	.			A	
2	F1805-12035		BOLT, W/WASHER B/W B10	.	6	6	.	.			A	
	F1805-12035		BOLT, W/WASHER B/W B12	.	9	9	.	.			A	
3	04322-40100		SAFETY RELAY B10	.	1	1	.	.				
4	04322-40200		RELAY B12	.	1	1	.	.				
5	04322-40300		RELAY, STARTER B12	.	1	1	.	.				

スタータ (24V-7.5KW) (ハクヨウ)
66-01-B STARTER (24V-7.5KW)
(MARINE USE)



見出番号のない部品は供給不可部品です。
PART WITHOUT REF.NO. SHALL NOT BE SUPPLIED.

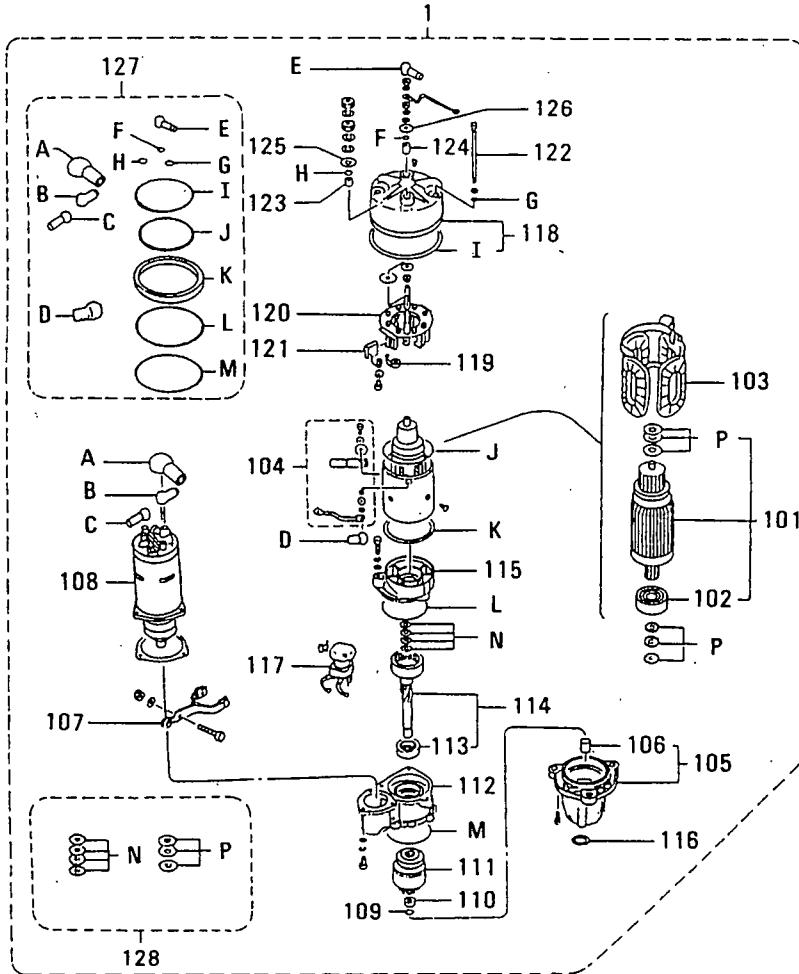


スタータ (24V-7.5KW) (ハクヨウ)
66-01-B STARTER (24V-7.5KW)
(MARINE USE)

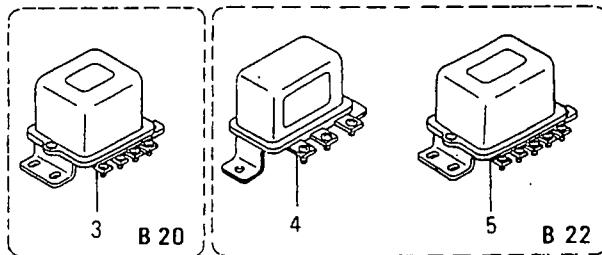
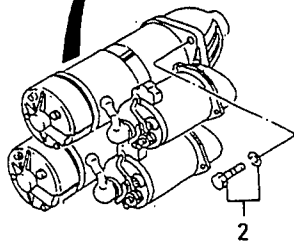
-189-

見出 番号 REF. -NO.	部品番号 PART NO.	代 表 記 号 R S C / E N / P Q G	部品名称 および 記事・仕様記号 PART NAME & DESCRIPTION	型式 個数 MODEL&QTY						適用号機		機 種 区 別 M V / R / O R D
				PT	PTA	TK	MP	MP	TK	APPLICABLE SERIAL NO.		
										FROM@--@	UPTO@	
1	37766-00300		STARTER B20				2	2				
	37766-00300		STARTER B22				3	3				
101	02310-00230		ARMATURE ASSY B20				2	2				
	02310-00230		ARMATURE B22				3	3				
102	10456-62047		BEARING, BALL B20				2	2				A
	10456-62047		BEARING, BALL B22				3	3				A
103	02323-00151		COIL, FIELD B20				2	2				
	02323-00151		COIL, FIELD B22				3	3				
104	*		TERMINAL B20				2	2				
	*		TERMINAL B22				3	3				
105	02331-01290		BRACKET ASSY, FR B20				2	2				
	02331-01290		BRACKET ASSY, FR B22				3	3				
106	72335-10260		METAL B20				2	2				
	72335-10260		METAL B22				3	3				
107	12332-00190		LEVER, SHIFT B20				2	2				
	12332-00190		LEVER, SHIFT B22				3	3				
108	04710-04000		SWITCH ASSY, MAGNETIC B20				2	2				
	04710-04000		SWITCH ASSY, MAGNETIC B22				3	3				
109	12391-40020		RING, CLIP B20				2	2				
	12391-40020		RING, CLIP B22				3	3				
110	12318-10020		STOPPER, PINION B20				2	2				
	12318-10020		STOPPER, PINION B22				3	3				
111	02350-00690		CLUTCH ASSY B20				2	2				
	02350-00690		CLUTCH ASSY B22				3	3				
112	02361-10282		BRACKET, CENTER B20				2	2				
	02361-10282		BRACKET, CENTER B22				3	3				
113	10456-60067		BEARING, BALL B20				2	2				A
	10456-60067		BEARING, BALL B22				3	3				A
114	72312-00090		SHAFT ASSY B20				2	2				
	72312-00090		SHAFT ASSY B22				3	3				
115	12361-10081		BRACKET, CENTER B20				2	2				
	12361-10081		BRACKET, CENTER B22				3	3				
116	12376-10010		COVER B20				2	2				
	12376-10010		COVER B22				3	3				
117	02500-07560		SWITCH B20				2	2				
	02500-07560		SWITCH B22				3	3				
118	02371-10360		BRACKET, REAR B20				2	2				
	02371-10360		BRACKET, REAR B22				3	3				
119	12391-30041		SPRING, BRUSH B20				8	8				A
	12391-30041		SPRING, BRUSH B22				12	12				A
120	02375-00190		HOLDER, BRUSH B20				2	2				
	02375-00190		HOLDER, BRUSH B22				3	3				
121	12374-00050		BRUSH B20				8	8				A
	12374-00050		BRUSH B22				12	12				A
122	00900-14460		BOLT B20				4	4				A
	00900-14460		BOLT B22				6	6				A
123	12194-41240		TUBE, INSULATE B20				2	2				
	12194-41240		TUBE, INSULATE B22				3	3				

スタータ (24V-7.5KW) (ハクヨウ)
66-01-B STARTER (24V-7.5KW)
(MARINE USE)



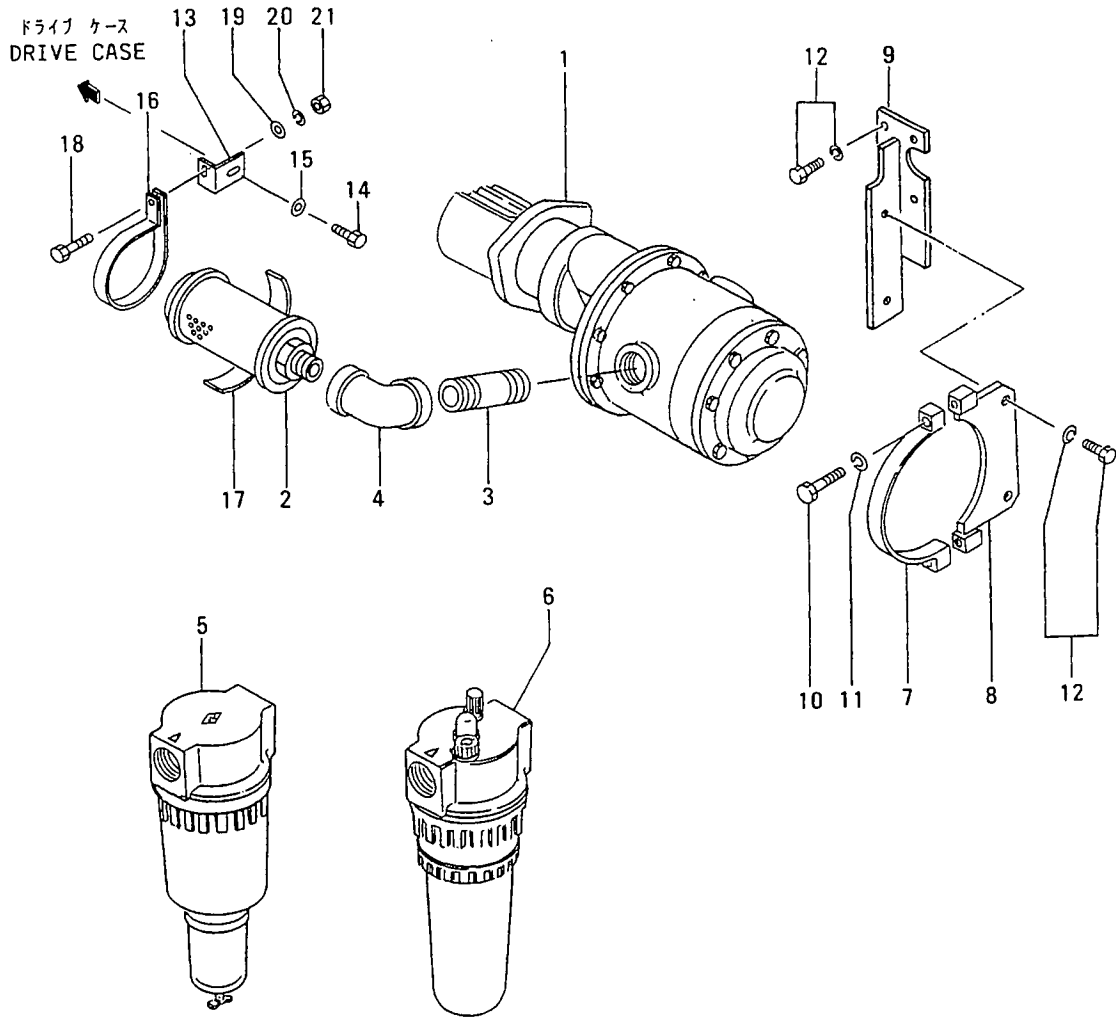
見出番号のない部品は供給不可部品です。
PART WITHOUT REF.NO. SHALL NOT BE SUPPLIED.



スタータ (24V-7.5KW) (ハクヨウ)
66-01-B STARTER (24V-7.5KW)
(MARINE USE)

見出 番号 REF. -No.	部品番号 PART NO.	代交記 番号 RSC /EN PQG	部品名称 および 記事・仕様記号 PART NAME & DESCRIPTION	型式 個数 MODEL&QTY						適用号機 APPLICABLE SERIAL NO. FROM@--@UPTORD	新 規 区 別 MV /R
				PT	PTA	PTK	MP	MP	TK		
124	12394-40050		TUBE, INSULATE B20	.	.	.	2	2			
	12394-40050		TUBE, INSULATE B22	.	.	.	3	3			
125	12194-10430		WASHER, INSULATE B20	.	.	.	4	4			
	12194-10430		WASHER, INSULATE B22	.	.	.	6	6			
126	12394-10010		WASHER, INSULATE B20	.	.	.	4	4			
	12394-10010		WASHER, INSULATE B22	.	.	.	6	6			
127	*		SEAL ASSY B20	.	.	.	2	2			
	*		SEAL ASSY B22	.	.	.	3	3			
128	*		WASHER ASSY B20	.	.	.	2	2			
	*		WASHER ASSY B22	.	.	.	3	3			
2	F1805-12035		BOLT, W/WASHER B/W B20	.	.	.	6	6		A	
	F1805-12035		BOLT, W/WASHER B/W B22	.	.	.	9	9		A	
3	04322-40100		SAFETY RELAY B20	.	.	.	1	1			
4	04322-40200		RELAY B22	.	.	.	1	1			
5	04322-40300		RELAY, STARTER B22	.	.	.	1	1			

66-02 IA スタータ
AIR STARTER

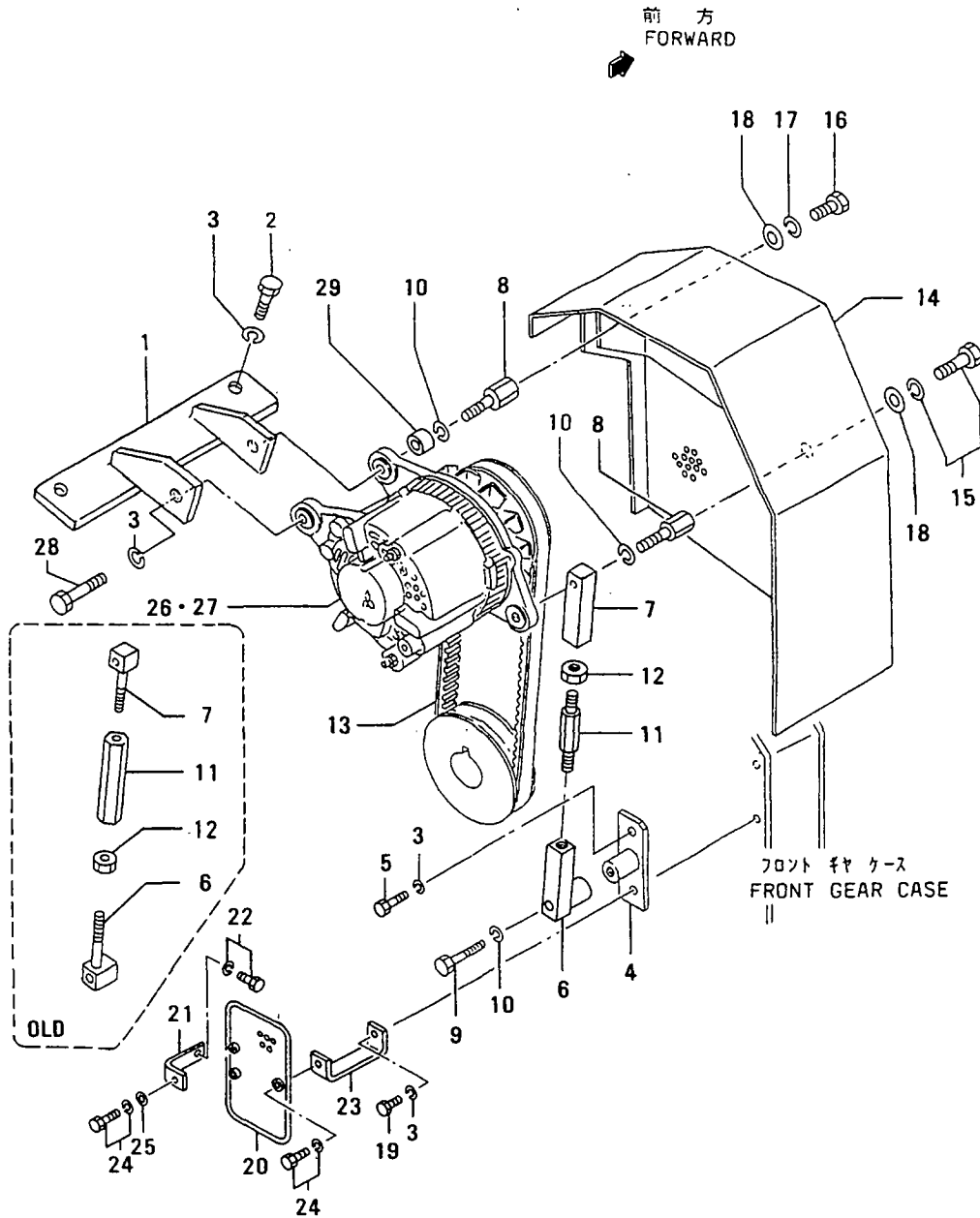


66-02 IP スタータ
AIR STARTER

-193-

見出 番号 REF. NO.	部品番号 PART NO.	代交記 番号 RSC /EN PQG	部品名称 および 記事・仕様記号 PART NAME & DESCRIPTION	型式 個数 MODEL&QTY				適用号機 APPLICABLE SERIAL NO. FROM@--@UPTO	新 区 規 MV /R RD	
				PT	PTA	TK	MP-MP- TA TK			
1	04065-52001		STARTER, AIR B30	.	1	1	1	1		
2	04065-04100		MUFFLER, AUTO B30	.	1	1	1	1		
3	04823-87000		NIPPLE, BARREL B30	.	1	1	1	1		
4	04821-27300		ELBOW B30	.	1	1	1	1		
5	04065-28010		FILTER, AIR B30	.	1	1	1	1		
6	04065-27001		COILER B30	.	1	1	1	1	@ 10111	
	04065-2701031		OILER B30	.	1	1	1	1		
7	45366-90100		CLAMP B30	.	1	1	1	1		A
8	45366-90200		CLAMP B30	.	1	1	1	1		
9	37766-04100		CBRACKET, AIR B30	.	1	1	1	1	@ 10163	
	47520-7510131		BRACKET, AIR B30	.	1	1	1	1		V
10	F1035-12040		BOLT B30	.	2	2	2	2		A
11	F2515-12000		WASHER, SPRING B30	.	2	2	2	2		A
12	F1805-12030		BOLT, W/WASHER B/W B30	.	5	5	5	5		A
13	47520-75200		STAY B30	.	1	1	1	1		
14	F1035-12050		BOLT B30	.	1	1	1	1		A
15	F2500-12000		WASHER, PLAIN B30	.	1	1	1	1		A
16	47520-75300		CLAMP B30	.	1	1	1	1		A
17	45854-43701		PACKING B30	.	1	1	1	1		A
18	F1035-08025		BOLT B30	.	1	1	1	1		A
19	F2500-08000		WASHER, PLAIN B30	.	1	1	1	1		A
20	F2515-08000		WASHER, SPRING B30	.	1	1	1	1		A
21	F2300-08000		NUT B30	.	1	1	1	1		A

68-01 オルタネータ セ`ネラル
ALTERNATOR GENERAL



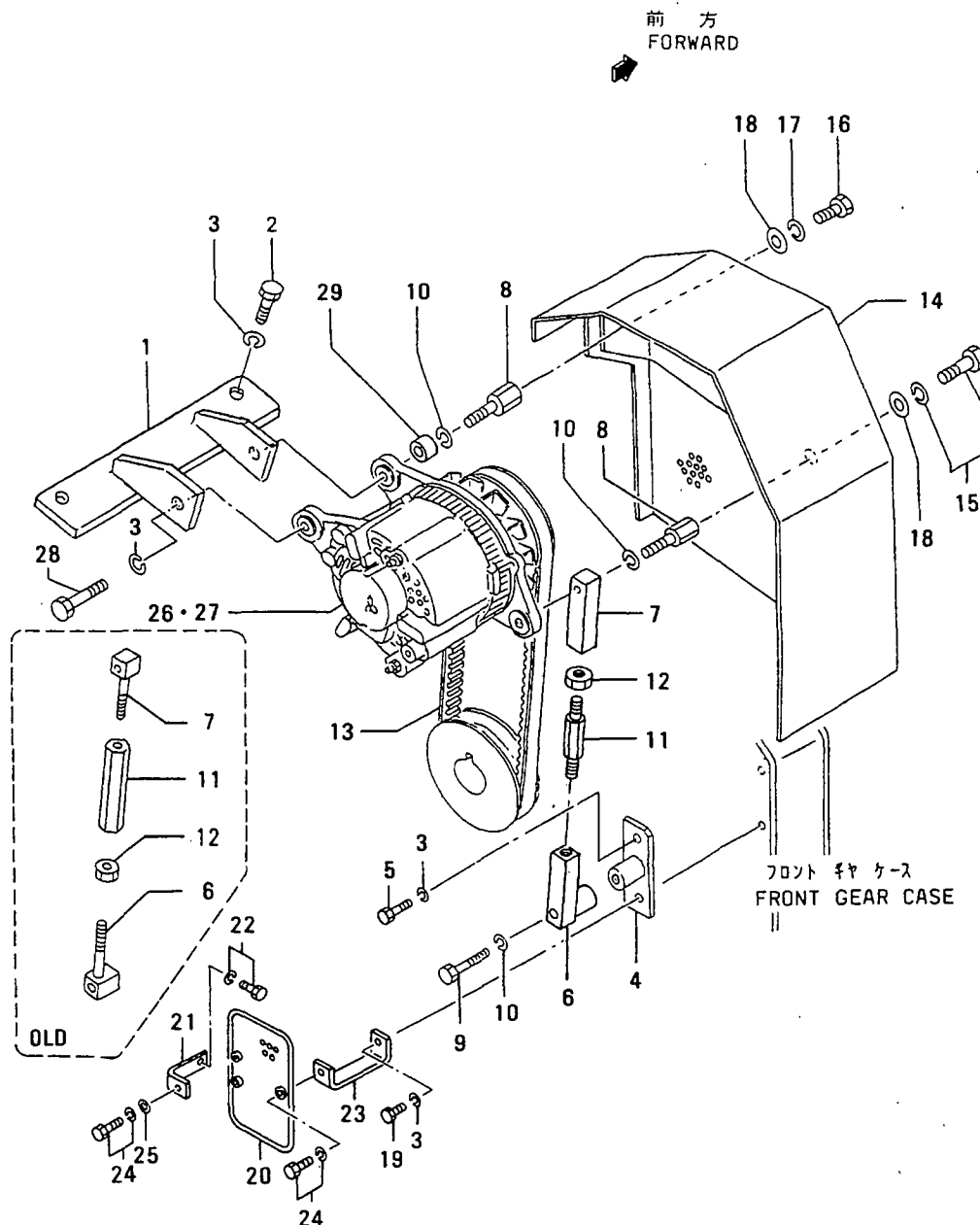
オルタネータ せ`ネラル
68-01 ALTERNATOR GENERAL

-195-

見出 番号 REF. -NO.	部品番号 PART NO.	代 記 号 R S C / E N / P Q G	部品名称 および 記事・仕様記号 PART NAME & DESCRIPTION	型式 個数 MODEL&QTY						適用号機 APPLICABLE SERIAL NO. FROM@--@UPTO	新 規 区 別 M V / R / O R D
				PT	PTA	PTK	MP	MP			
						TA	TK				
1	37768-02100		CBRACKET, ALTERNATOR	B10, B12	.	1	1	.	.	@ 10241	
	37768-02100		CBRACKET, ALTERNATOR	B20, B22	.	.	.	1	1	@ 10241	
	37768-02101R1C		BRACKET, ALTERNATOR	B10, B12	.	1	1	.	.	@ 10241	
	37768-02101R1C		BRACKET, ALTERNATOR	B20, B22	.	.	.	1	1	@ 10241	
	37768-12100N2		BRACKET, ALTERNATOR	B10, B12	.	1	1	.	.	10242@	V
2	37768-12100N2		BRACKET, ALTERNATOR	B20, B22	.	.	.	1	1	10242@	V
	F1035-12030		OBOLT	B10, B12	.	3	3	.	.	@ 10241A	
	F1035-12030		OBOLT	B22, B20	.	.	.	3	3	@ 10241A	
	F1035-12030	1	BOLT	B10, B12	.	2	2	.	.	10242@	A
	F1035-12030	1	BOLT	B20, B22	.	.	.	2	2	10242@	A
3	F2515-12000		WASHER, SPRING	B10, B12	.	5	5	.	.		A
	F2515-12000		WASHER, SPRING	B22, B20	.	.	.	5	5		A
4	37768-02200		CBRACKET, ALTERNATOR	B10, B12	.	1	1	.	.	@ 10241	
	37768-02200		CBRACKET, ALTERNATOR	B20, B22	.	.	.	1	1	@ 10241	
	37768-02201R1C		BRACKET, ALTERNATOR	B10, B12	.	1	1	.	.	@ 10241	
	37768-02201R1C		BRACKET, ALTERNATOR	B20, B22	.	.	.	1	1	@ 10241	
	37768-12200N2		BRACKET, ALTERNATOR	B10, B12	.	1	1	.	.	10242@	V
5	37768-12200N2		BRACKET, ALTERNATOR	B20, B22	.	.	.	1	1	10242@	V
	F1035-12035		OBOLT	B10, B12	.	2	2	.	.	@ 10241A	
	F1035-12035		OBOLT	B20, B22	.	.	.	2	2	@ 10241A	
	F1035-12035	1	BOLT	B10, B12	.	1	1	.	.	10242@	A
	F1035-12035	1	BOLT	B20, B22	.	.	.	1	1	10242@	A
6	37568-12200		CROD, ALTERNATOR	B10, B12	.	1	1	.	.	@ 10241	
	37568-12200		CROD, ALTERNATOR	B20, B22	.	.	.	1	1	@ 10241	
	37568-12201R1C		CROD, ALTERNATOR	B10, B12	.	1	1	.	.	@ 10241	
	37568-12201R1C		CROD, ALTERNATOR	B20, B22	.	.	.	1	1	@ 10241	
	37568-22200N2		ROD, ALTERNATOR	B10, B12	.	1	1	.	.	10242@	V
7	37568-22200N2		ROD, ALTERNATOR	B20, B22	.	.	.	1	1	10242@	V
	37568-12300		CROD, ALTERNATOR	B10, B12	.	1	1	.	.	@ 10241	
	37568-12300		CROD, ALTERNATOR	B20, B22	.	.	.	1	1	@ 10241	
	37568-12301R1C		CROD, ALTERNATOR	B10, B12	.	1	1	.	.	@ 10241	
	37568-12301R1C		CROD, ALTERNATOR	B20, B22	.	.	.	1	1	@ 10241	
8	37568-12302R2C		CROD, ALTERNATOR	B10, B12	.	1	1	.	.	@ 10241	
	37568-12302R2C		CROD, ALTERNATOR	B20, B22	.	.	.	1	1	@ 10241	
	37568-22300N3		ROD, ALTERNATOR	B10, B12	.	1	1	.	.	10242@	V
	37568-22300N3		ROD, ALTERNATOR	B20, B22	.	.	.	1	1	10242@	V
	37768-08300		CBOLT, ALTERNATOR	B10, B12	.	2	2	.	.	@ 10241A	
9	37768-08300		CBOLT, ALTERNATOR	B22, B20	.	.	.	2	2	@ 10241A	
	37768-18300N1		BOLT, ALTERNATOR	B10, B12	.	2	2	.	.	10242@	V
	37768-18300N1		BOLT, ALTERNATOR	B22, B20	.	.	.	2	2	10242@	V
	F1035-12055		CBOLT	B10, B12	.	1	1	.	.	@ 10241A	
10	F1035-12055		CBOLT	B22, B20	.	.	.	1	1	@ 10241A	
	F1035-12060N1		BOLT	B10, B12	.	1	1	.	.	10242@	AV
	F1035-12060N1		BOLT	B22, B20	.	.	.	1	1	10242@	AV
	F2515-12000		WASHER, SPRING	B10, B12	.	3	3	.	.		A
11	F2515-12000		WASHER, SPRING	B22, B20	.	.	.	3	3		A
	09480-01801		CTURNBUCKLE	B10, B12	.	1	1	.	.	@ 10241	
	09480-01801		CTURNBUCKLE	B22, B20	.	.	.	1	1	@ 10241	
	37768-02300N1		ROD, ADJUSTING	B10, B12	.	1	1	.	.	10242@	V
	37768-02300N1		ROD, ADJUSTING	B20, B22	.	.	.	1	1	10242@	V

68-01 オルタネータ セネラル
ALTERNATOR GENERAL

-196-

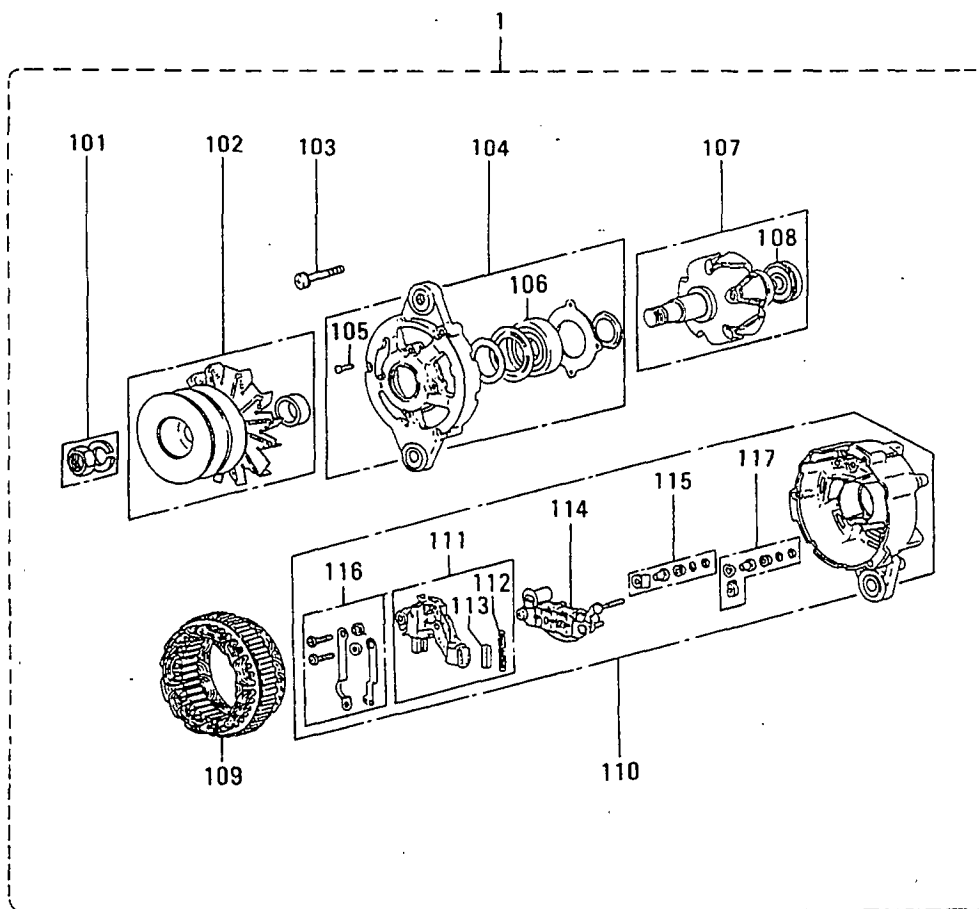


オルタネータ セ`ネラル
68-01 ALTERNATOR GENERAL

-197-

見出 番号 REF. -NO.	部品番号 PART NO.	代交記 種原号 RSC /EN PQG	部品名称 および 記事・仕様記号 PART NAME & DESCRIPTION	型式 個数 MODEL&QTY				適用号機 APPLICABLE SERIAL NO. FROM@--@UPTO	新 区 規 MV /R RD
				PT	PTA	TK	MP- MP- TK		
12	F2320-18000		CNUT, JAM B10, B12	. 1	1	. .		@ 10241A	
	F2320-18000		CNUT, JAM B22, B20	1 1		@ 10241A	
	F2320-14000N1		NUT, JAM B10, B12	. 1	1	. .		10242@	AV
	F2320-14000N1		NUT, JAM B20, B22	1 1		10242@	AV
13	05910-40038		V-BELT, ALTERNATOR W=22.8 L=1000 B10, B12	. 1	1	. .			A
	05910-40038		V-BELT, ALTERNATOR W=22.8 L=1000 B20, B22	1 1			A
14	37768-12500		C COVER B10, B12	. 1	1	. .		@ 10241	
	37768-12500		C COVER B22, B20	1 1		@ 10241	
15	37768-22500N1		COVER B10, B12	. 1	1	. .		10242@	V
	37768-22500N1		COVER B22, B20	1 1		10242@	V
15	F1805-10055		C BOLT, W/WASHER B/W B10, B12	. 1	1	. .		@ 10241A	
	F1805-10055		C BOLT, W/WASHER B/W B22, B20	1 1		@ 10241A	
16	F1805-10020N1		BOLT, W/WASHER B/W B10, B12	. 1	1	. .		10242@	AV
	F1805-10020N1		BOLT, W/WASHER B/W B22, B20	1 1		10242@	AV
17	F1035-10070		BOLT B10, B12	. 1	1	. .			A
	F1035-10070		BOLT B22, B20	1 1			A
17	F2515-10000		WASHER, SPRING B10, B12	. 1	1	. .			A
	F2515-10000		WASHER, SPRING B22, B20	1 1			A
18	F2500-10000		WASHER, PLAIN B10, B12	. 2	2	. .			A
	F2500-10000		WASHER, PLAIN B22, B20	2 2			A
19	F1035-12040		ABOLT B10, B12	. 1	1	. .		10097@	A
	F1035-12040		ABOLT B20, B22	1 1		10097@	A
20	37768-02600		ACOVER, BELT B10, B12	. 1	1	. .		10097@	
	37768-02600		ACOVER, BELT B20, B22	1 1		10097@	
21	37768-02700		ASTAY, COVER B10, B12	. 2	2	. .		10097@	
	37768-02700		ASTAY, COVER B20, B22	2 2		10097@	
22	F1805-12025		ABOLT, W/WASHER B/W B10, B12	. 2	2	. .		10097@	A
	F1805-12025		ABOLT, W/WASHER B/W B20, B22	2 2		10097@	A
23	37768-02800		ASTAY, COVER B10, B12	. 1	1	. .		10097@	
	37768-02800		ASTAY, COVER B20, B22	1 1		10097@	
24	F1805-10016		ABOLT, W/WASHER B/W B10, B12	. 3	3	. .		10097@	A
	F1805-10016		ABOLT, W/WASHER B/W B20, B22	3 3		10097@	A
25	F2500-10000		AWASHER, PLAIN B10, B12	. 2	2	. .		10097@	A
	F2500-10000		AWASHER, PLAIN B20, B22	2 2		10097@	A
26	04343-37100		CALTERNATOR SEE G/N 68-02-A B10, B12	. 1	1	. .		@ 10293	
	04343-38000G1		ALTERNATOR SEE G/N 68-02-B B10, B12	. 1	1	. .		10294@	V
27	04343-37200		CALTERNATOR SEE G/N 68-03-A B20, B22	2 2		@ 10281	
	04343-35600N1		ALTERNATOR SEE G/N 68-03-B B20, B22	2 2		10282@	
28	F1035-12035		ABOLT B10, B12	. 1	1	. .		10242@	AV
	F1035-12035		ABOLT B20, B22	1 1		10242@	AV
29	37768-02400		ASPACER, ALTERNATOR B10, B12	. 1	1	. .		10242@	V
	37768-02400		ASPACER, ALTERNATOR B20, B22	1 1		10242@	V

オルタネータ (24V-30A)
68-02-A ALTERNATOR (24V-30A)
(UP TO @E/#10293)



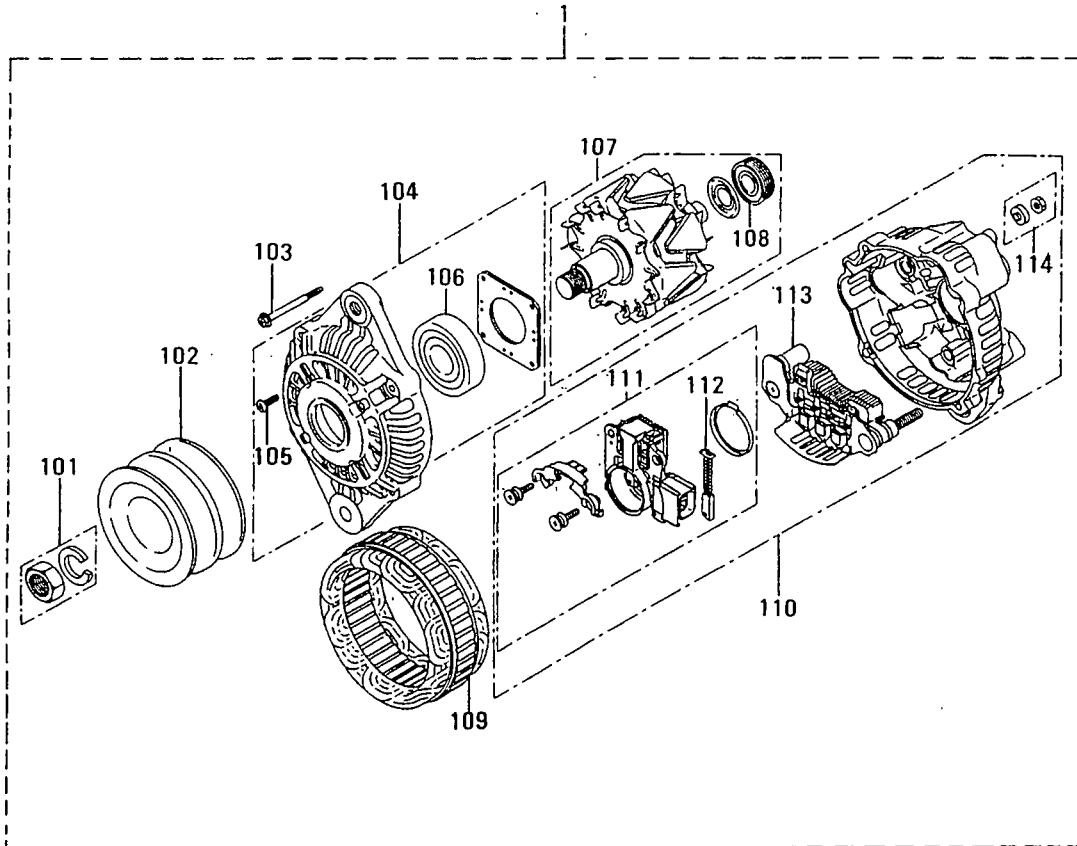
見出番号のない部品は供給不可部品です。
PART WITHOUT REF.NO.SHALL NOT BE SUPPLIED.

オルタネータ (24V-30A)
68-02-A ALTERNATOR (24V-30A)
(UP TO @E/#10293)

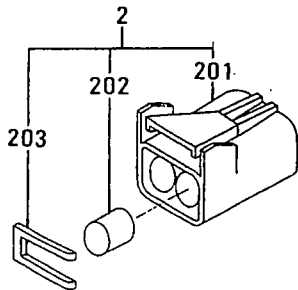
-199-

見出 番号 REF. -NO.	部品番号 PART NO.	部品名称 および 記事・仕様記号 PART NAME & DESCRIPTION	型式 個数 MODEL&QTY					適用号機 APPLICABLE SERIAL NO. FROM@--@UPTO	機 区 別 M V /R D
			PT	PTA	TK	MP	MP- TK		
1	04343-37100	DALTERNATOR B10,B12	A002T72081	MEC	. 1	1	. .	@ 10293	
101	A529X-06571	DNUT SET	B10,B12		. 1	1	. .	@ 10293	
102	A628T-46071	DPULLEY ASSY	B10,B12		. 1	1	. .	@ 10293	
103	A414X-18471	DSCREW SET	B10,B12		. 1	1	. .	@ 10293A	
104	A640T-28770	DBRACKET ASSY,FRONT	B10,B12		. 1	1	. .	@ 10293	
105	A414X-10671	DSCREW SET	B10,B12		. 1	1	. .	@ 10293A	
106	S930P-37201	DBEARING,FRONT	B10,B12		. 1	1	. .	@ 10293	
107	A880T-28770	DROTOR ASSY	B10,B12		. 1	1	. .	@ 10293	
108	S930P-80870	DBEARING,REAR	B10,B12		. 1	1	. .	@ 10293	
109	A383T-25670	DSTATOR	B10,B12		. 1	1	. .	@ 10293	
110	A641T-56470	DBRACKET ASSY,REAR	B10,B12		. 1	1	. .	@ 10293	
111	A866T-07070	DREGULATOR ASSY	B10,B12		. 1	1	. .	@ 10293	
112	A389D-01901	DSRING,BRUSH	B10,B12		. 2	2	. .	@ 10293A	
113	A648D-01971	DBRUSH	B10,B12		. 2	2	. .	@ 10293A	
114	A860T-15770	DRECTIFIER ASSY	B10,B12		. 1	1	. .	@ 10293	
115	A529X-07371	DNUT SET	B10,B12		. 1	1	. .	@ 10293	
116	A450X-13471	DTERMINAL	B10,B12		. 1	1	. .	@ 10293	
117	A529X-07471	DNUT SET	B10,B12		. 1	1	. .	@ 10293	

オルタネータ (24V-30A)
68-02-B ALTERNATOR (24V-30A)
(FROM E/#10294@)



見出番号のない部品は供給不可部品です。
PART WITHOUT REF.NO. SHALL NOT BE SUPPLIED.

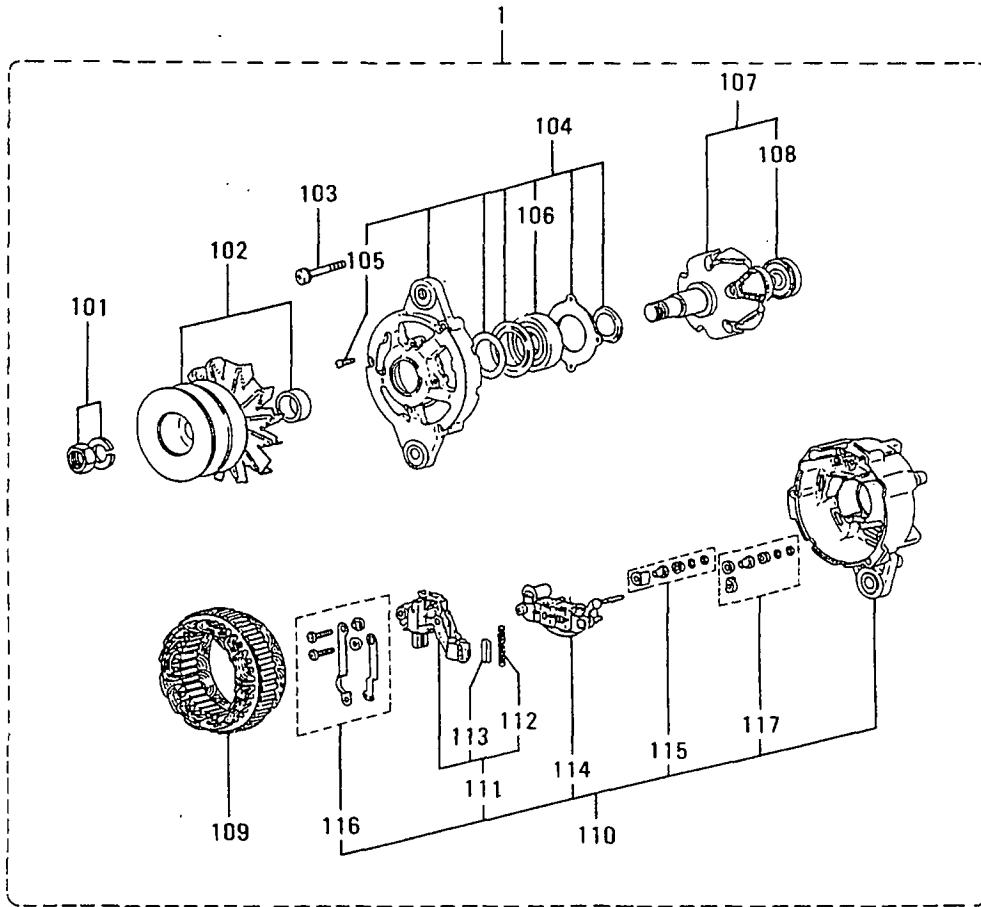


オルタネータ (24V-30A)
 68-02-B ALTERNATOR (24V-30A)
 (FROM E/#10294@)

-201-

見出 番号 REF. -NO.	部品番号 PART NO.	代交記 種別号 RSC /EN PQG	部品名称 および 記事・仕様記号 PART NAME & DESCRIPTION	型式 個数 MODEL&QTY					適用号機 APPLICABLE SERIAL NO. FROM@--@UPTO	機 区 別 M V /R /D	
				PT	PTA	PTK	MP- TA	MP- TK			
1	04343-38000		AALTERNATOR,W/O.EXCIT B10,B12	A003TN5487 MEC	.	1	1	.	.	10294@	V
101	A529X-06571		ANUT SET	B10,B12	.	1	1	.	.	10294@	
102	A629X-51770		APULLEY	B10,B12	.	1	1	.	.	10294@	
103	A414X-19271		ASCREW SET	B10,B12	.	1	1	.	.	10294@	A
104	A640X-58670		ABRACKET	B10,B12	.	1	1	.	.	10294@	
105	A414X-19371		ASCREW SET	B10,B12	.	1	1	.	.	10294@	A
106	S930P-37270		ABEARING	B10,B12	.	1	1	.	.	10294@	A
107	A880X-74970		AROTOR ASSY	B10,B12	.	1	1	.	.	10294@	
108	S930P-80770		ABEARING	B10,B12	.	1	1	.	.	10294@	A
109	A383X-51570		ASTATOR	B10,B12	.	1	1	.	.	10294@	
110	A642X-33570		ABRACKET	B10,B12	.	1	1	.	.	10294@	
111	A866X-28372		AREGULATOR	B10,B12	.	1	1	.	.	10294@	
112	A647X-50270		ABRUSH	B10,B12	.	2	2	.	.	10294@	A
113	A860X-50670		ARECTIFIER ASSY	B10,B12	.	1	1	.	.	10294@	
114	A529X-05571		ANUT SET	B10,B12	.	1	1	.	.	10294@	
2	34A68-05100		ACONNECTOR	B10,B12	.	1	1	.	.	10294@	V
201	34A68-05111		ABODY,CONNECTOR	B10,B12	.	1	1	.	.	10294@	
202	34A68-05112		APLUB	B10,B12	.	2	2	.	.	10294@	
203	34A68-05113		AHOLDER,REAR	B10,B12	.	1	1	.	.	10294@	
3	32B90-00300		ACONNECTOR	B10,B12	.	1	1	.	.	10294@	V

オルタネータ (24V-30A JGツキ)
68-03-A ALTERNATOR (24V-30A W/JG)
(UP TO @E/#10281)



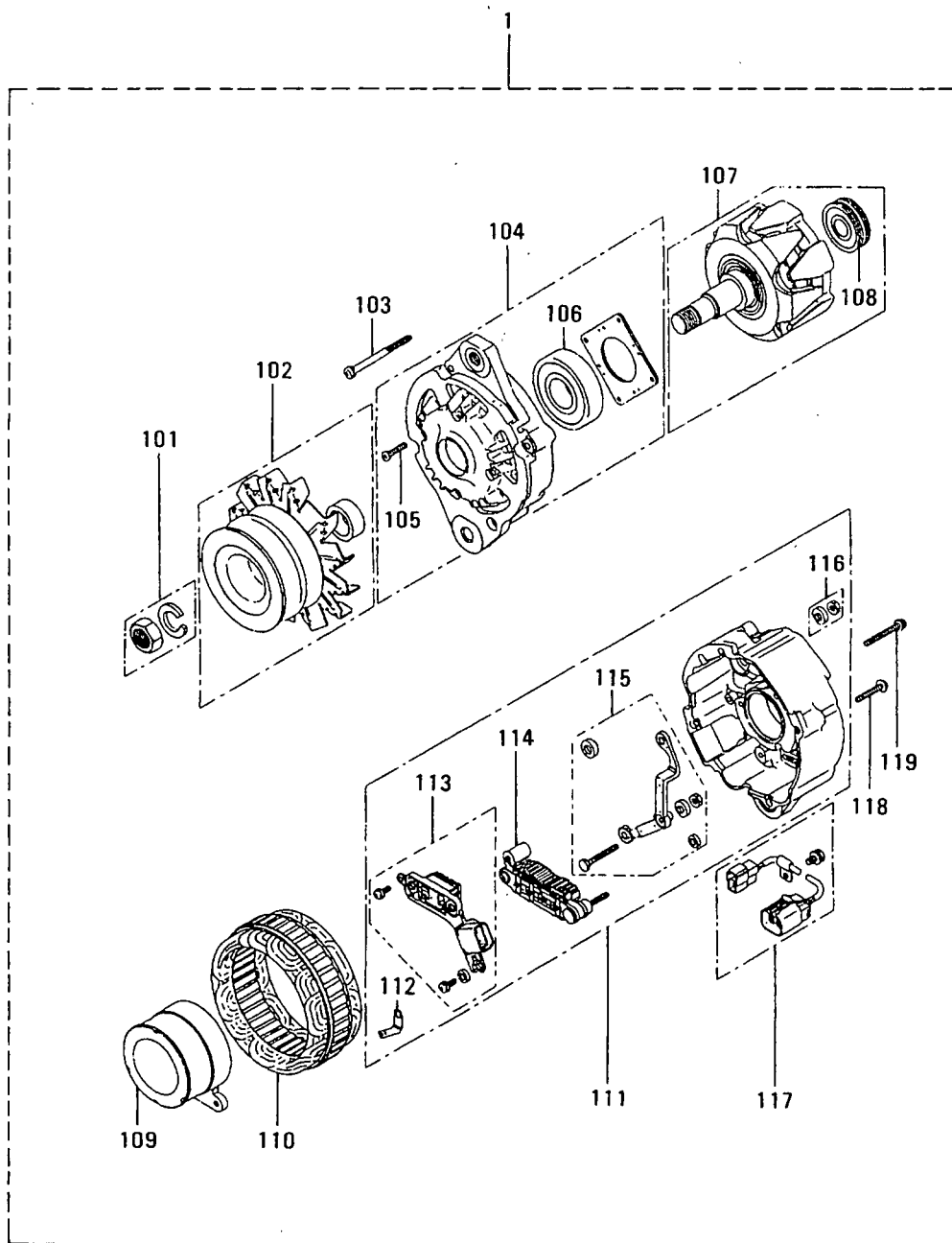
見出番号のない部品は供給不可部品です。
PART WITHOUT REF.NO. SHALL NOT BE SUPPLIED.

オルタネータ(24V-30A JGツキ)
68-03-A ALTERNATOR(24V-30A W/JG)
(UP TO @E/#10281)

-203-

見出 番号 REF. -NO.	部品番号 PART NO.	代 表 記 号 RSC /EN PQG	部品名称 および 記事・仕様記号 PART NAME & DESCRIPTION	型式 個数 MODEL&QTY						適用号機	
				PT	PTA	TK	MP	MP	TK	APPLICABLE SERIAL NO.	
										FROM@--@UPTORD	
1	04343-37200		DALTERNATOR B20,B22	A002T72095 MEC	.	.	.	1	1	@ 10281	
101	A529X-06571		DNUT SET	B20,B22	.	.	.	1	1	@ 10281	
102	A628T-46070		DPULLEY ASSY	B20,B22	.	.	.	1	1	@ 10281	
103	A414X-18471		DSCREW SET	B20,B22	.	.	.	1	1	@ 10281A	
104	A640T-30170		DBRACKET ASSY,FRONT	B20,B22	.	.	.	1	1	@ 10281	
105	A414X-10671		DSCREW SET	B20,B22	.	.	.	1	1	@ 10281A	
106	S930P-37201		DBEARING,FRONT	B20,B22	.	.	.	1	1	@ 10281	
107	A880T-28770		DROTOR ASSY	B20,B22	.	.	.	1	1	@ 10281	
108	S930P-80870		DBEARING,REAR	B20,B22	.	.	.	1	1	@ 10281	
109	A383T-25670		DSTATOR	B20,B22	.	.	.	1	1	@ 10281	
110	A641T-56470		DBRACKET ASSY,REAR	B20,B22	.	.	.	1	1	@ 10281	
111	A866T-07070		DREGULATOR ASSY	B20,B22	.	.	.	1	1	@ 10281	
112	A389D-01901		DSPRING,BRUSH	B20,B22	.	.	.	2	2	@ 10281A	
113	A648D-01971		DBRUSH	B20,B22	.	.	.	2	2	@ 10281A	
114	A860T-15770		DRECTIFIER ASSY	B20,B22	.	.	.	1	1	@ 10281	
115	A529X-07371		DNUT SET	B20,B22	.	.	.	1	1	@ 10281	
116	A450X-13471		DTERMINAL	B20,B22	.	.	.	1	1	@ 10281	
117	A529X-07471		DNUT SET	B20,B22	.	.	.	1	1	@ 10281	

オルタネータ (24V-30A JGツキ)
68-03-B ALTERNATOR (24V-30A W/JG)
(FROM E/#10282@)



見出番号のない部品は供給不可部品です。
PART WITHOUT REF.NO.SHALL NOT BE SUPPLIED.

オルタネータ(24V-30A JGツキ)
68-03-B ALTERNATOR(24V-30A W/JG)
(FROM E/#10282@)

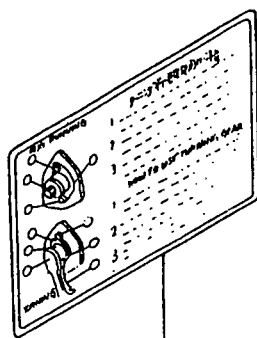
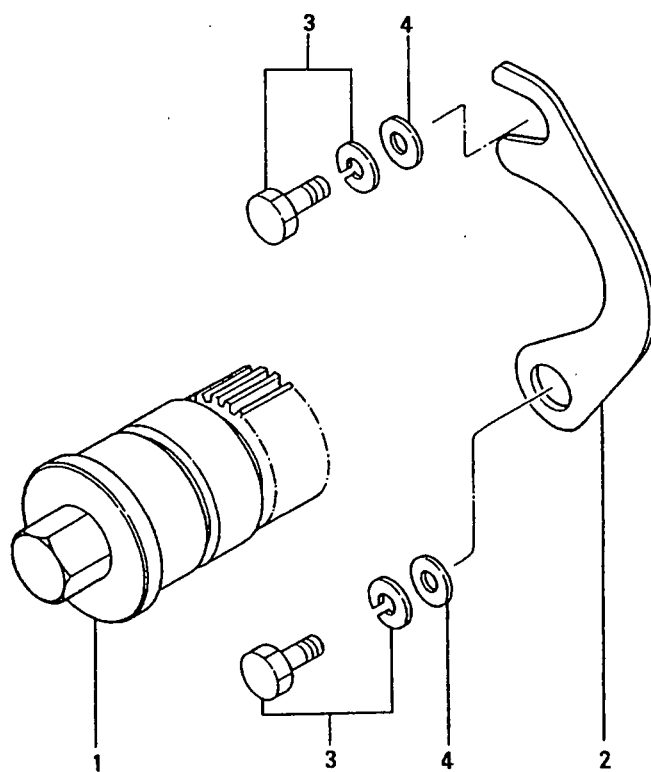
-205-

見出 番号 REF. -NO.	部品番号 PART NO.	部品名称 および 記事・仕様記号 PART NAME & DESCRIPTION	型式 個数 MODEL&QTY						適用号機 APPLICABLE SERIAL NO. FROM@--@UPTOR	機 区 別 M V /R D
			PT	PTA	PTK	MP	MP-	TK		
1	04343-35600	AALTERNATOR,BRUSHLESS B20,B22					1	1	10282@	V
101	A529X-06571	ANUT SET B20,B22					1	1	10282@	
102	A628X-65770	APULLEY ASSY B20,B22					1	1	10282@	
103	A414X-19971	ASCREW SET B20,B22					1	1	10282@	A
104	A640X-57570	ABRACKET ASSY,FRONT B20,B22					1	1	10281@	
105	A414X-20071	ASCREW SET B20,B22					1	1	10282@	A
106	S930P-90670	ABEARING B20,B22					1	1	10282@	A
107	A880X-69170	AROTOR ASSY B20,B22					1	1	10282@	
108	S930P-81170	ABEARING B20,B22					1	1	10282@	A
109	A299X-01870	ACOIL B20,B22					1	1	10282@	
110	A383X-36270	ASTATOR B20,B22					1	1	10282@	
111	A642X-34770	ABRACKET ASSY,REAR B20,B22					1	1	10282@	
112	A666X-82570	APLATE B20,B22					1	1	10282@	
113	A866X-26072	AREGULATOR B20,B22					1	1	10282@	
114	A860X-53470	ARECTIFIER ASSY B20,B22					1	1	10282@	
115	A450X-24471	ATERMINAL B20,B22					1	1	10282@	
116	A529X-05571	ANUT SET B20,B22					1	1	10282@	
117	A320X-03070	ACONNECTOR B20,B22					1	1	10282@	
118	A414X-23371	ASCREW SET B20,B22					1	1	10282@	A
119	A414X-21571	ASCREW SET B20,B22					1	1	10282@	A

ターニング キヤ
TURNING GEAR

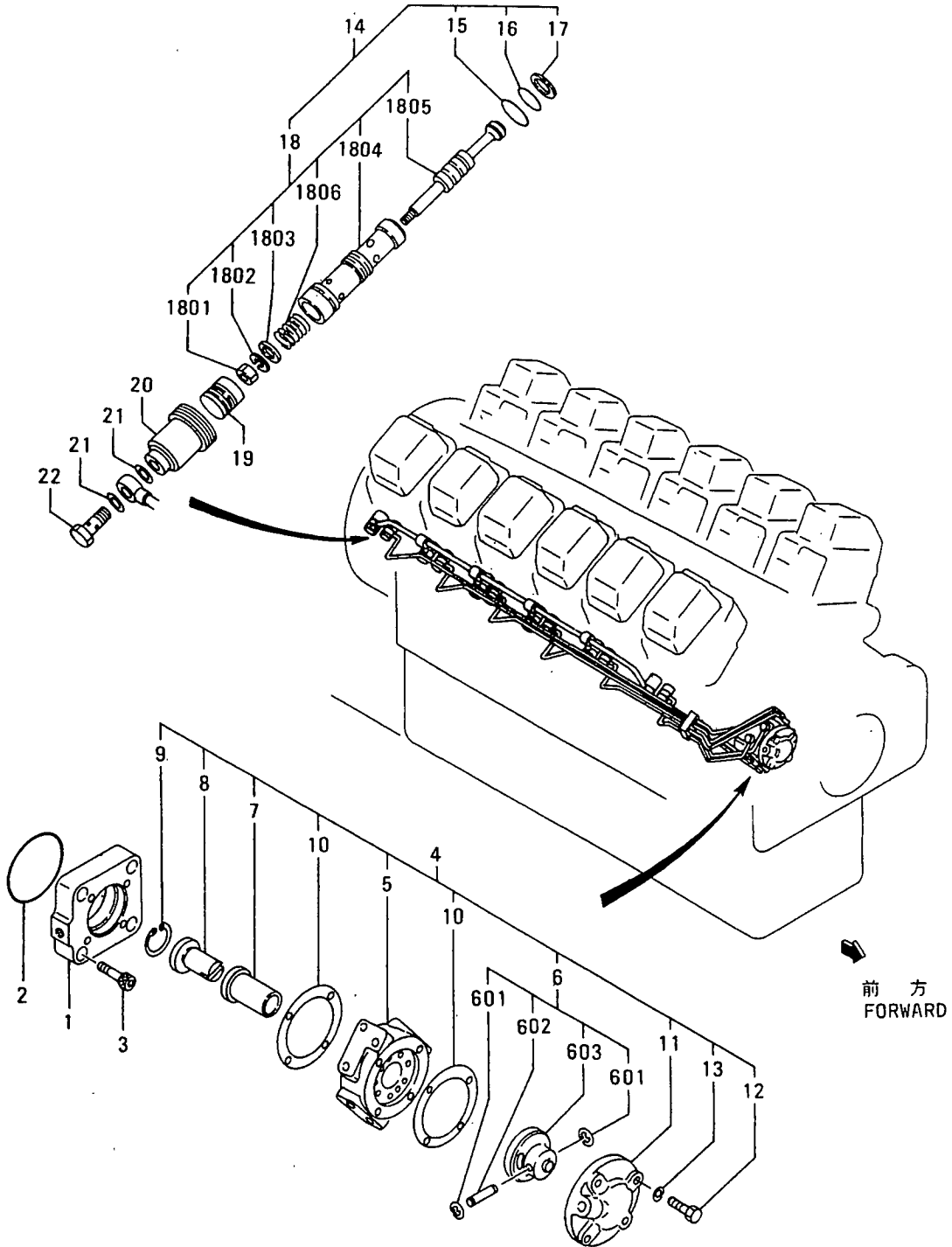
71

-206-



5

74-01 イア スタート システム(ソノ 1)
AIR START SYSTEM (PART-1)

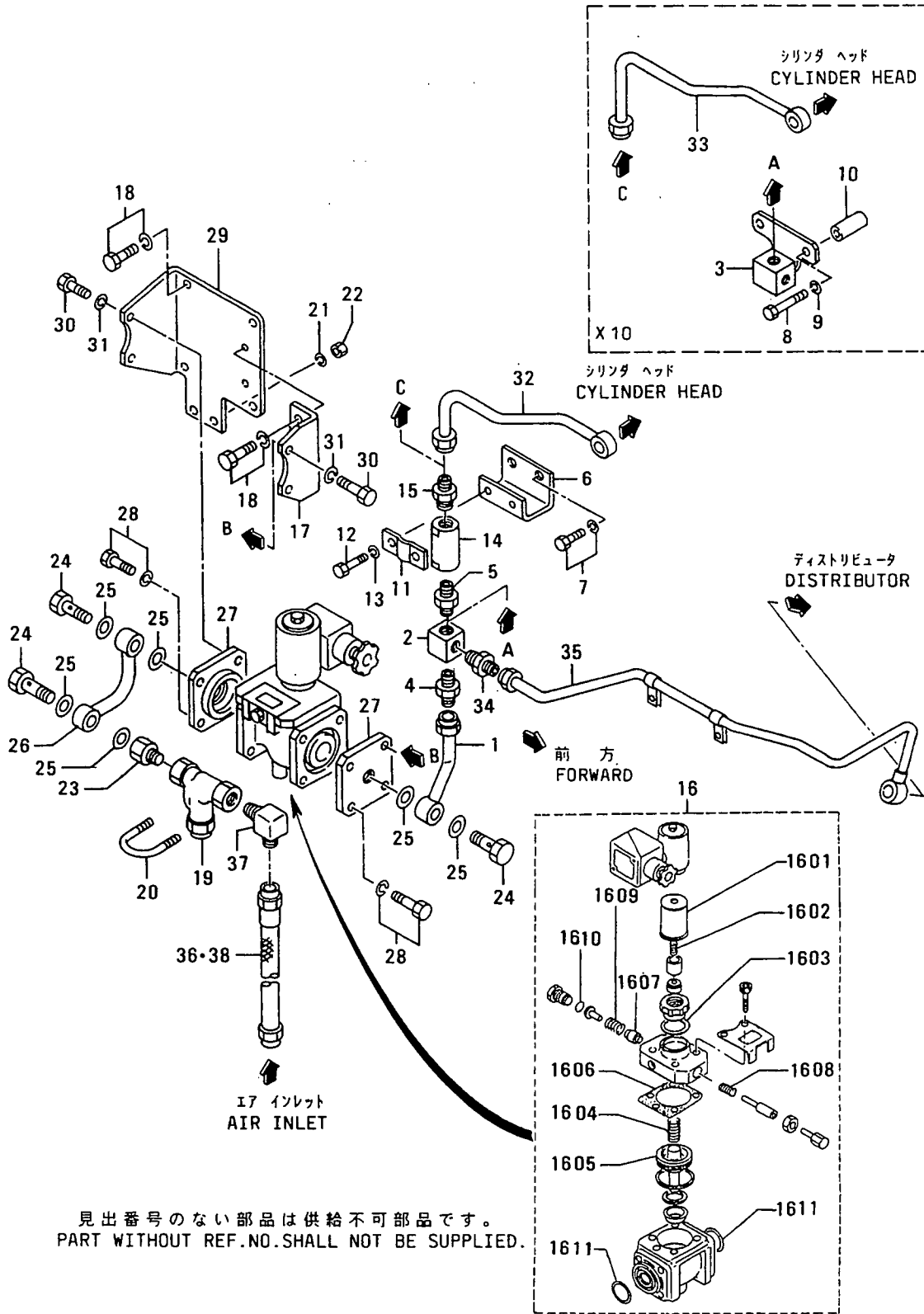


74-01 IA スタート システム(ソノ 1)
AIR START SYSTEM(PART-1)

-209-

見出 番号 REF. -NO.	部品番号 PART NO.	代 取 記 号 RSC /EN POG	部品名称 および 記事・仕様記号 PART NAME & DESCRIPTION	型式 個数 MODEL&QTY				適用号機 APPLICABLE SERIAL NO. FROM@--@UPTOR	機 種 区 別 M/V /R D	
				PT	PTA	PTK	MP-MP- TA TK			
1	37774-01100		SPACER, DISTRIBUTOR B40	.	1	1	1	1		
2	F3153-09500		O-RING B40	.	1	1	1	1		A
3	37774-01300		BOLT, HEXAGON SOCKET B40	.	4	4	4	4		
4	37774-01010		DISTRIBUTOR ASSY B40	.	1	1	1	1		
5	37174-01200		CASE, DISTRIBUTOR B40	.	1	1	1	1		
6	37174-03010		DISTRIBUTOR B40	.	1	1	1	1		
601	F3204-00400		RING, SNAP B40	.	2	2	2	2		A
602	37174-11600		PIN, DISTRIBUTOR B40	.	1	1	1	1		A
603	*		DISTRIBUTOR B40	.	1	1	1	1		
7	37174-01402		BUSHING B40	.	1	1	1	1		
8	37174-01500		SHAFT B40	.	1	1	1	1		
9	F3202-03500		RING, SNAP B40	.	1	1	1	1		A
10	37125-07200		PACKING B40	.	2	2	2	2		A
11	37174-01800		COVER B40	.	1	1	1	1		
12	F1155-10070		BOLT B40	.	4	4	4	4		A
13	F2515-10000		WASHER, SPRING B40	.	4	4	4	4		A
14	37574-01000		VALVE ASSY STARTER B40	.	6	6	6	6		
15	F3156-02500		O-RING B40	.	6	6	6	6		A
16	05507-10221		O-RING B40	.	6	6	6	6		A
17	37574-01500		GASKET B40	.	6	6	6	6		A
18	37574-01010		VALVE STARTER B40	.	6	6	6	6		
1801	F2305-08000		NUT B40	.	6	6	6	6		A
1802	F2515-08000		WASHER, SPRING B40	.	6	6	6	6		A
1803	32566-15300		RETAINER B40	.	6	6	6	6		
1804	37574-01100		GUIDE, STARTER VALVE B40	.	6	6	6	6		
1805	37574-01200		VALVE, STARTER B40	.	6	6	6	6		
1806	62632-12600		SPRING, RELIEF VALVE B40	.	6	6	6	6		
19	37574-01300		PISTON B40	.	6	6	6	6		A
20	37574-01400		NUT, CAP B40	.	6	6	6	6		
21	F4202-12000		GASKET B40	.	12	12	12	12		A
22	F4610-12000		BOLT, EYE B40	.	6	6	6	6		A

エア スタート システム (ソノ 2)
74-02 AIR START SYSTEM (PART-2)



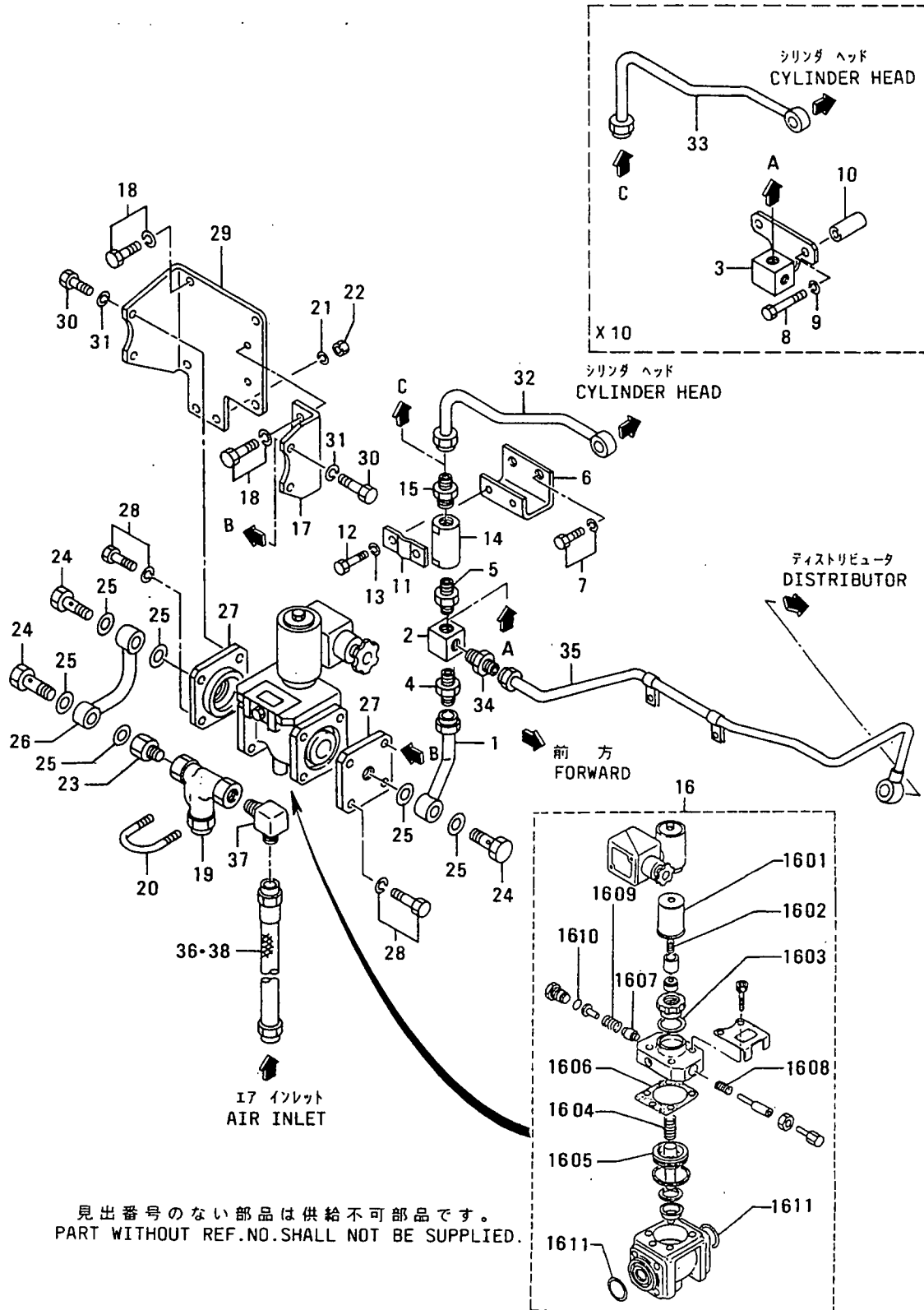
見出番号のない部品は供給不可部品です。
PART WITHOUT REF.NO.SHALL NOT BE SUPPLIED.

74-02 I7 スタート システム(ソノ 2)
AIR START SYSTEM(PART-2)

-211-

見出 番号 REF- NO.	部品番号 PART NO.	代交記 番順号 RSC /EN PQG	部品名称 および 記事・仕様記号 PART NAME & DESCRIPTION	型式 個数 MODEL&QTY					適用号機 APPLICABLE SERIAL NO. FROM@--@UPTO	機 区 別 M V /R D
				PT	PTA	PTK	MP-MP-			
							TA	TK		
1	37774-02700		PIPE,AIR MAIN B40	.	1	1	1	1		
2	37774-01400		CONNECTOR,MAIN AIR X20	.	.	.	1	1		
3	37774-00800		CONNECTOR,MAIN AIR X10	.	1	1	1	1		
4	F4540-20000		CONNECTOR B40,X10	.	1	1	1	1		
5	08900-01204		NIPPLE X20	.	.	.	1	1		A
6	37774-01900		BRACKET,CHECK VALVE X20	.	.	.	1	1		
7	F1805-10020		BOLT,W/WASHER B/W X20	.	.	.	2	2		A
8	F1035-12080		BOLT X10	.	2	2	2	2		A
9	F2515-12000		WASHER,SPRING X10	.	2	2	2	2		A
10	60220-00300		SPACER X10	.	2	2	2	2		
11	64353-13101		CLAMP X20	.	.	.	1	1		A
12	F1035-08055		BOLT X20	.	.	.	2	2		A
13	F2515-08000		WASHER,SPRING X20	.	.	.	2	2		A
14	37174-02500		VALVE,CHECK X20	.	.	.	1	1		
15	37774-04900		CONNECTOR X20	.	.	.	1	1		
16	04918-05200		VALVE,ASSY,START X10	.	1	1	1	1		
	04918-05200		VALVE,ASSY,START X20	.	.	.	1	1		
1601	04918-05123		COIL X10,X20	.	1	1	1	1		
1602	04918-05112		SPRING,PLUNGER X10,X20	.	1	1	1	1		A
1603	04918-05113		PACKING,COPPER X10,X20	.	1	1	1	1		
1604	04918-05114		PACKING,PISTON X10,X20	.	1	1	1	1		
1605	04918-05115		PISTON ASSY X10,X20	.	1	1	1	1		
1606	04918-05116		PACKING,UPPER X10,X20	.	1	1	1	1		
1607	04918-05118		VALVE X10,X20	.	1	1	1	1		
1608	04918-05117		SPRING,RETURN X10,X20	.	1	1	1	1		A
1609	04918-05119		SPRING,VALVE X10,X20	.	1	1	1	1		A
1610	04918-05121		O-RING X10,X20	.	1	1	1	1		A
1611	04918-05122		PACKING,FLANGE X10,X20	.	2	2	2	2		
17	37774-02200		BRACKET B40	.	1	1	1	1		
18	F1805-12020		BOLT,W/WASHER B/W B40	.	2	2	2	2		A
19	45729-82200		STRAINER,AIR X10	.	1	1	1	1		
	45729-82200		STRAINER,AIR X20	.	.	.	1	1		
20	64353-12900		U-BOLT B40	.	1	1	1	1		
21	F2515-08000		WASHER,SPRING B40	.	2	2	2	2		A
22	F2300-08000		NUT B40	.	2	2	2	2		A
23	37774-02900		CONNECTOR B40	.	1	1	1	1		
24	37774-02400		BOLT,EYE B40	.	3	3	3	3		A
25	F4202-27000		GASKET B40	.	6	6	6	6		A
26	37774-02300		PIPE,AIR MAIN B40	.	1	1	1	1		
27	37774-02600		FLANGE B40	.	2	2	2	2		
28	F2005-12040		BOLT,W/WASHER B/W B40	.	8	8	8	8		A
29	37774-02500		BRACKET B40	.	1	1	1	1		
30	F1035-12055		BOLT B40	.	4	4	4	4		A
31	F2515-12000		WASHER,SPRING B40	.	4	4	4	4		A
32	37774-03900		PIPE,AIR MAIN X20	.	.	.	1	1		
33	37774-04100		PIPE,AIR MAIN X10	.	1	1	1	1		
34	F4540-12000		CONNECTOR B40	.	1	1	1	1		
35	37774-11800		PIPE,AIR MAIN B40	.	1	1	1	1		
36	45980-01110		PIPE,AIR X20	.	.	.	1	1		
37	45980-01500		ELBOW B40	.	1	1	1	1		

74-02 IA スタート システム (ソノ 2)
AIR START SYSTEM (PART-2)

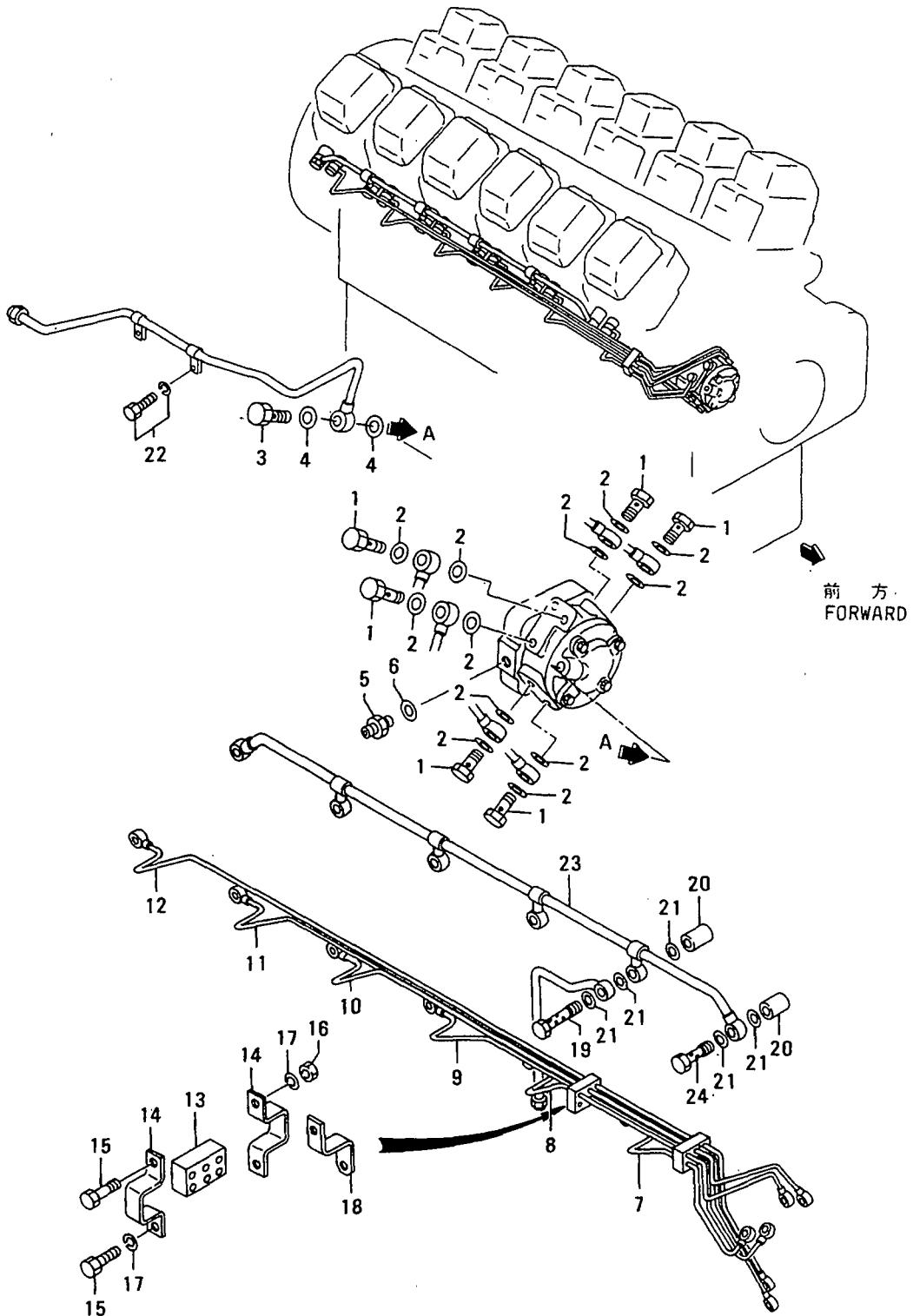


見出番号のない部品は供給不可部品です。
PART WITHOUT REF.NO. SHALL NOT BE SUPPLIED.

エア スタート パイピング
AIR START PIPING

74-03

-214-

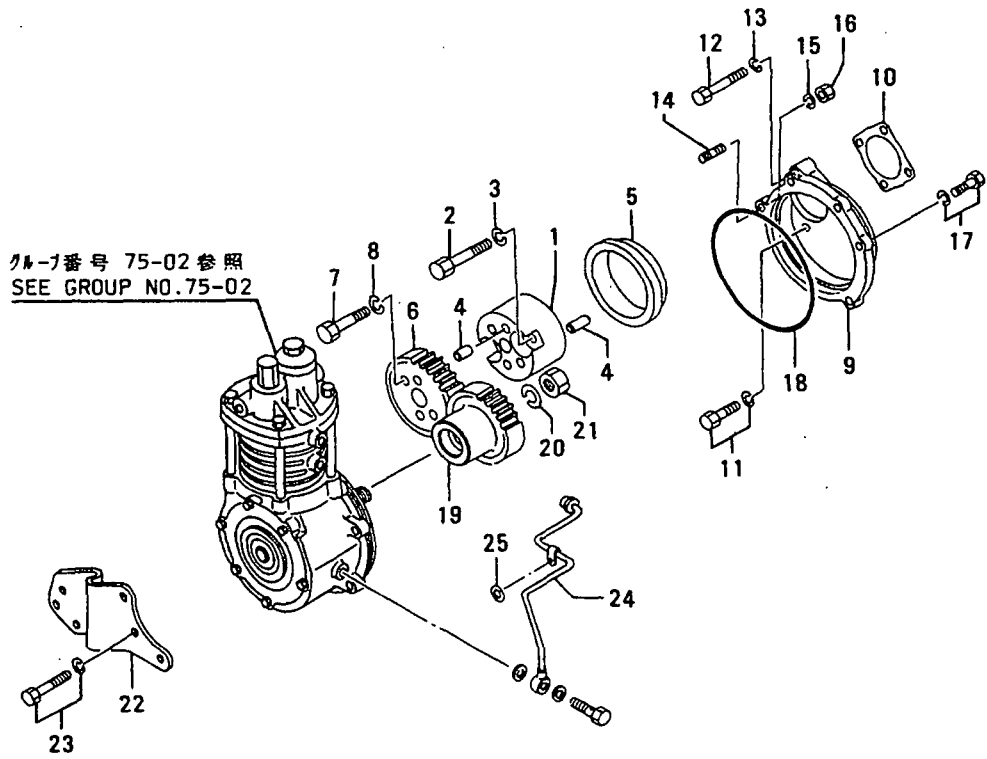


74-03 IP スタートパイピング
AIR START PIPING

-215-

見出 番号 REF. -NO.	部品番号 PART NO.	代案記 管線号 RSC /EN PQG	部品名称 および 記事・仕様記号 PART NAME & DESCRIPTION	型式 個数 MODEL&QTY					適用号機		新 規 区 別 M V R D
				PT	PTA	TK	MP- TA	MP- TK	APPLICABLE SERIAL NO.	FROM@--@UPTO	
1	F4610-14000		BOLT,EYE B40	.	6	6	6	6			A
2	F4202-14000		GASKET B40	.	12	12	12	12			A
3	F4610-16000		BOLT,EYE B40	.	1	1	1	1			A
4	F4202-16000		GASKET B40	.	2	2	2	2			A
5	32561-14300		CONNECTOR B40	.	1	1	1	1			A
6	F4202-10000		GASKET B40	.	1	1	1	1			A
7	37774-03100		PIPE,AIR,NO.1 B40	.	1	1	1	1			A
8	37774-03200		PIPE,AIR,NO.2 B40	.	1	1	1	1			A
9	37774-03300		PIPE,AIR,NO.3 B40	.	1	1	1	1			A
10	37774-03400		PIPE,AIR,NO.4 B40	.	1	1	1	1			A
11	37774-03500		PIPE,AIR,NO.5 B40	.	1	1	1	1			A
12	37774-03600		PIPE,AIR,NO.6 B40	.	1	1	1	1			A
13	41174-01100		SPACER B40	.	4	4	4	4			A
14	37774-08100		CLAMP B40	.	8	8	8	8			A
15	F1035-08016		BOLT B40	.	8	8	8	8			A
16	F2300-08000		NUT B40	.	4	4	4	4			A
17	F2515-08000		WASHER,SPRING B40	.	8	8	8	8			A
18	37774-08400		STAY,CLAMP B40	.	4	4	4	4			A
19	37774-01600		BOLT,EYE B40	.	1	1	1	1			A
20	37774-01700		SPACER B40	.	6	6	6	6			V
21	F4202-20000		GASKET B40	.	25	25	25	25	@ 10180A		AV
22	05946-0200131		WASHER,SEALING B40	.	25	25	25	25			A
23	F1805-12020		BOLT,W/WASHER B/W B40	.	2	2	2	2			A
24	37774-04200		PIPE,AIR MAIN B40	.	1	1	1	1			V
24	37774-01500		BOLT,EYE B40	.	5	5	5	5			V

75-01 エア コンプレッサ
AIR COMPRESSOR



75-01 IP コンプレッサ
AIR COMPRESSOR

-217-

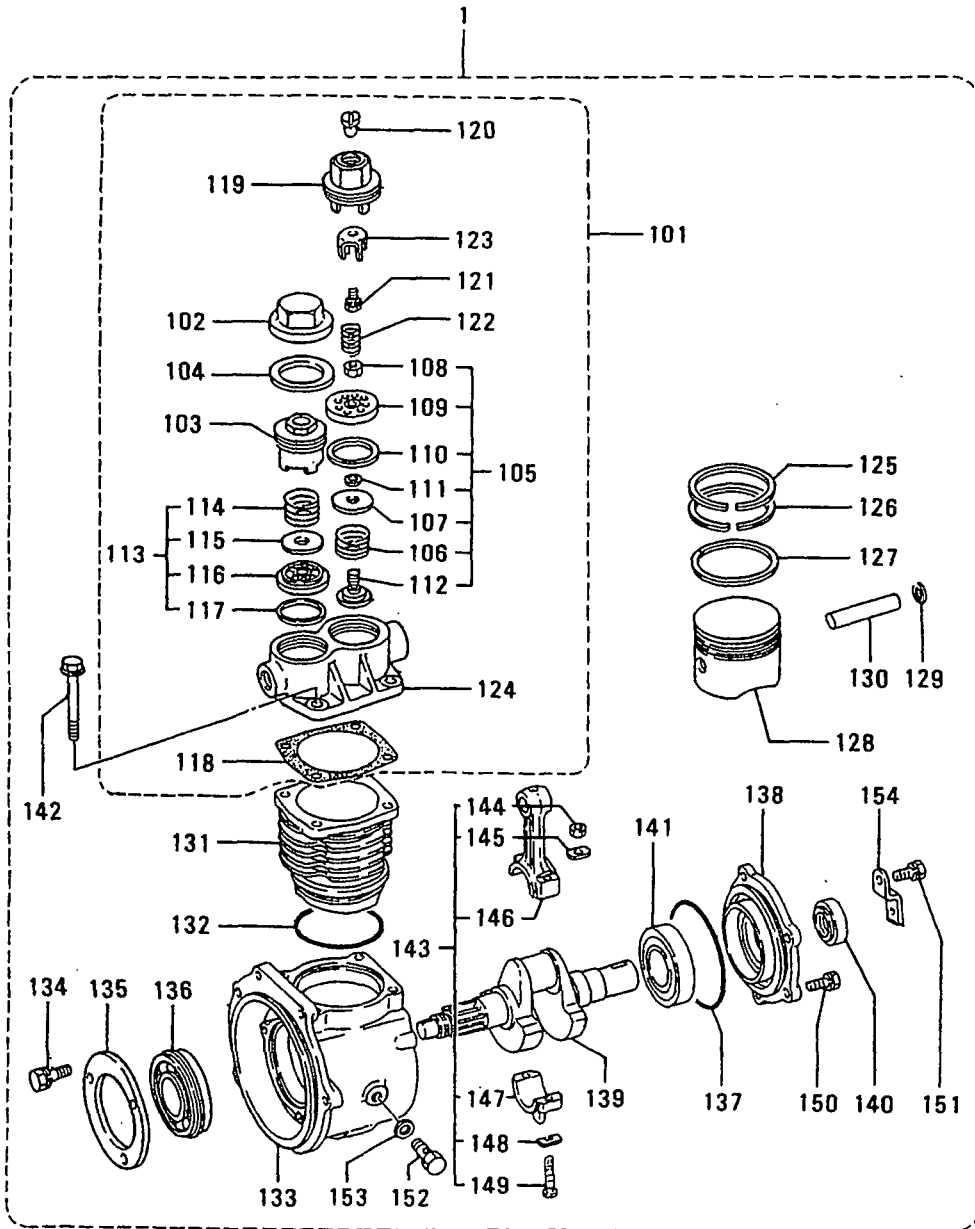
見出 番号 REF. -NO.	部品番号 PART NO.	代案記 番号 RSC /EN PQG	部品名称 および 記事・仕様記号 PART NAME & DESCRIPTION	型式 個数 MODEL&QTY					適用号機		新 規 機 種 R D
				PT	PTA	TK	MP- TA	MP- TK	APPLICABLE SERIAL NO. FROM@--@UPTO		
1	37775-03101		SPACER W40	.	1	1	1	1			
2	F1035-12050		BOLT W40	.	2	2	2	2			A
3	F2515-12000		WASHER, SPRING W40	.	2	2	2	2			A
4	F2846-12000		PIN, DOWEL W40	.	4	4	4	4			A
5	37775-03200		SLEEVE W40	.	1	1	1	1			
6	37775-03300		GEAR Z=27 W40	.	1	1	1	1			
7	F1035-12040		BOLT W40	.	2	2	2	2			A
8	F2515-12000		WASHER, SPRING W40	.	2	2	2	2			A
9	37775-04100		CASE, GEAR W40	.	1	1	1	1			
10	37775-04200		PACKING W40	.	1	1	1	1			A
11	F1805-12030		BOLT, W/WASHER B/W W40	.	1	1	1	1			A
12	F1035-12080		BOLT W40	.	3	3	3	3			A
13	F2515-12000		WASHER, SPRING W40	.	3	3	3	3			A
14	F1450-10030		STUD W40	.	1	1	1	1			
15	F2515-10000		WASHER, SPRING W40	.	1	1	1	1			A
16	F2300-10000		NUT, LOCK W40	.	1	1	1	1			
17	F2005-10035		BOLT, W/WASHER B/W W40	.	4	4	4	4			A
18	31275-74400		O-RING W40	.	1	1	1	1			A
19	37775-03400		GEAR Z=25 W40	.	1	1	1	1			
20	F2515-24000		WASHER, SPRING W40	.	1	1	1	1			A
21	33735-11200		NUT W40	.	1	1	1	1			A
22	37775-04300		STAY W40	.	1	1	1	1			
23	F1805-10030		BOLT, W/WASHER B/W W40	.	3	3	3	3			A
24	37736-09600		PIPE, OIL W40	.	1	1	1	1			
25	F2500-10000		WASHER, PLAIN W40	.	1	1	1	1			A

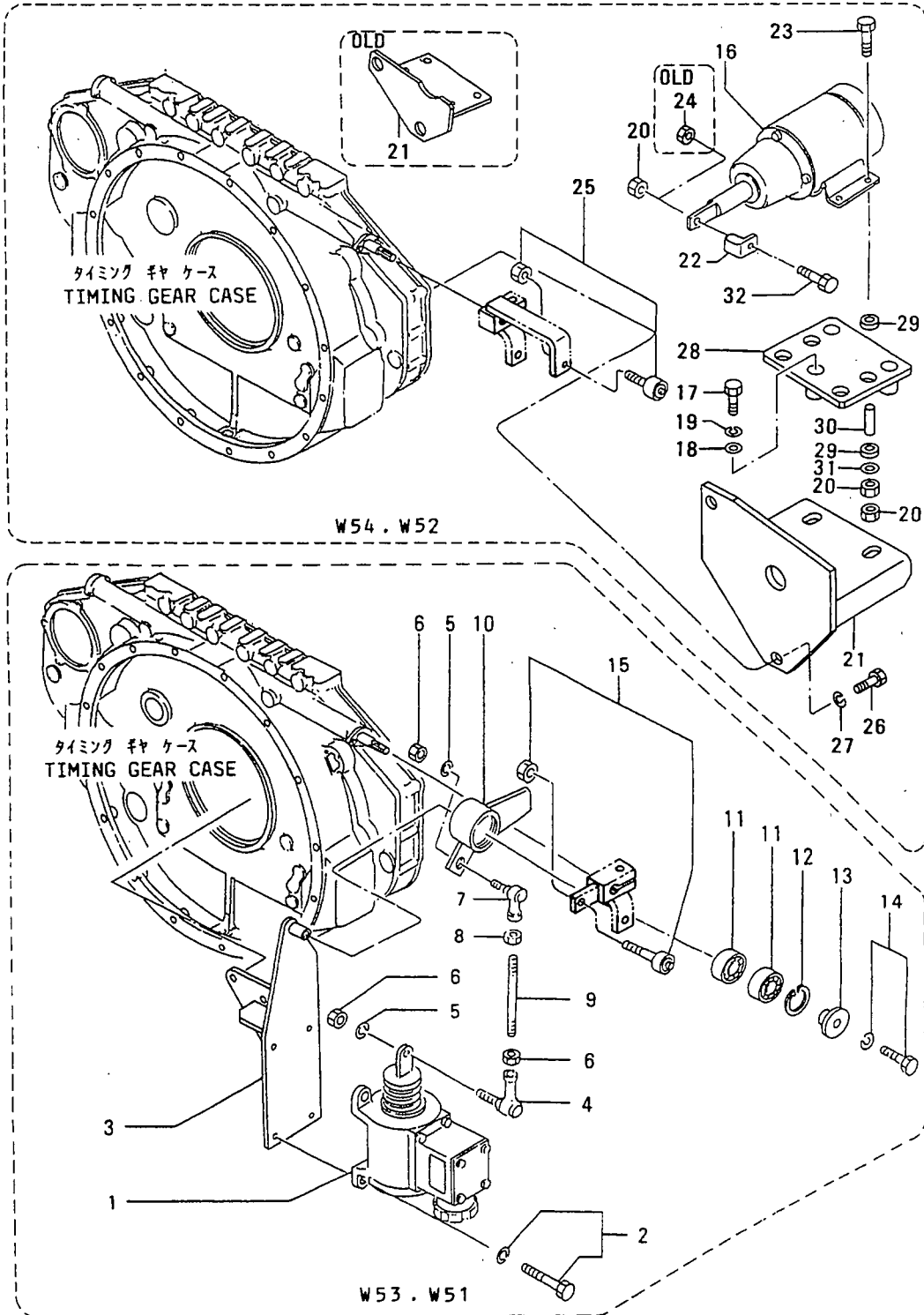
75-02 IA コンプレッサ アセンブリ
AIR COMPRESSOR ASSY

見出 番号 REF. NO.	部品番号 PART NO.	代 記 号 RISC /EN PQG	部品名称 および 記事・仕様記号 PART NAME & DESCRIPTION	型式 個数 MODEL&QTY					適用号機 APPLICABLE SERIAL NO. FROM@--@UPTO	機 種 区 分 記 号 MV /R ORD
				PT	PTAPT	KMP	MP- TA	TK		
1	37775-01100		COMPRESSOR ASSY,AIR W40	.	1	1	1	1		
101	31275-72010		HEAD ASSY,CYLINDER W40	.	1	1	1	1		
102	ME048003		CAP,SCREW W40	.	1	1	1	1		
103	ME048002		SCREW W40	.	1	1	1	1		
104	MH035100		GASKET W40	.	1	1	1	1		A
105	ME067030		VALVE ASSY,INLET W40	.	1	1	1	1		
106	ME048007		SPRING W40	.	1	1	1	1		A
107	ME048005		VALVE,PLATE W40	.	1	1	1	1		
108	MH004059		NUT,JAM W40	.	1	1	1	1		
109	ME048006		SEAT,VALVE W40	.	1	1	1	1		
110	MH035102		GASKET W40	.	1	1	1	1		A
111	MH035101		GASKET W40	.	1	1	1	1		A
112	ME067029		RETAINER W40	.	1	1	1	1		
113	ME048010		VALVE ASSY,EXHAUST W40	.	1	1	1	1		
114	ME048007		SPRING W40	.	1	1	1	1		A
115	ME048005		VALVE,PLATE W40	.	1	1	1	1		
116	ME048012		SEAT,VALVE W40	.	1	1	1	1		
117	MH035103		GASKET W40	.	1	1	1	1		A
118	30076-30200		GASKET W40	.	1	1	1	1		A
119	30075-10302		SCREW,INLET W40	.	1	1	1	1		
120	ME040203		VALVE,INLET W40	.	1	1	1	1		
121	MF240022		BOLT,W/WASHER W40	.	1	1	1	1		A
122	ME040204		SPRING W40	.	1	1	1	1		A
123	ME048009		RETAINER W40	.	1	1	1	1		
124	*		HEAD,CYLINDER W40	.	1	1	1	1		
125	31275-32100		RING,NO.1 W40	.	1	1	1	1		
126	31275-32200		RING,NO.2 W40	.	1	1	1	1		
127	31275-32300		RING,OIL W40	.	1	1	1	1		
128	30076-35201		PISTON W40	.	1	1	1	1		A
129	30076-15900		RING,SNAP W40	.	2	2	2	2		A
130	30076-25801		PIN W40	.	1	1	1	1		A
131	31275-35200		LINER W40	.	1	1	1	1		
132	F3156-08500		O-RING W40	.	1	1	1	1		A
133	37775-01121		CRANKCASE W40	.	1	1	1	1		
134	MF240049		BOLT,W/WASHER W40	.	3	3	3	3		A
135	31275-74600		PLATE W40	.	1	1	1	1		
136	44112-13100		BEARING,BALL W40	.	1	1	1	1		A
137	F3153-10500		O-RING W40	.	1	1	1	1		A
138	31275-35600		CASE,BEARING W40	.	1	1	1	1		
139	37775-01122		CRANKSHAFT W40	.	1	1	1	1		
140	MF503515		SEAL,OIL W40	.	1	1	1	1		A
141	F8006-06207		BEARING,BALL W40	.	1	1	1	1		A
142	31275-76800		BOLT W40	.	4	4	4	4		A
143	31275-34010		CONNECTING-ROD ASSY W40	.	1	1	1	1		
144	MH004059		NUT,JAM W40	.	2	2	2	2		
145	31275-36300		WASHER W40	.	2	2	2	2		A
146	*		CONNECTING-ROD W40	.	1	1	1	1		
147	*		CAP,CON-ROD W40	.	1	1	1	1		
148	ME068006		WASHER W40	.	2	2	2	2		A
149	31275-35900		BOLT W40	.	2	2	2	2		A

75-02 エアコンプレッサ アセンブリ
AIR COMPRESSOR ASSY

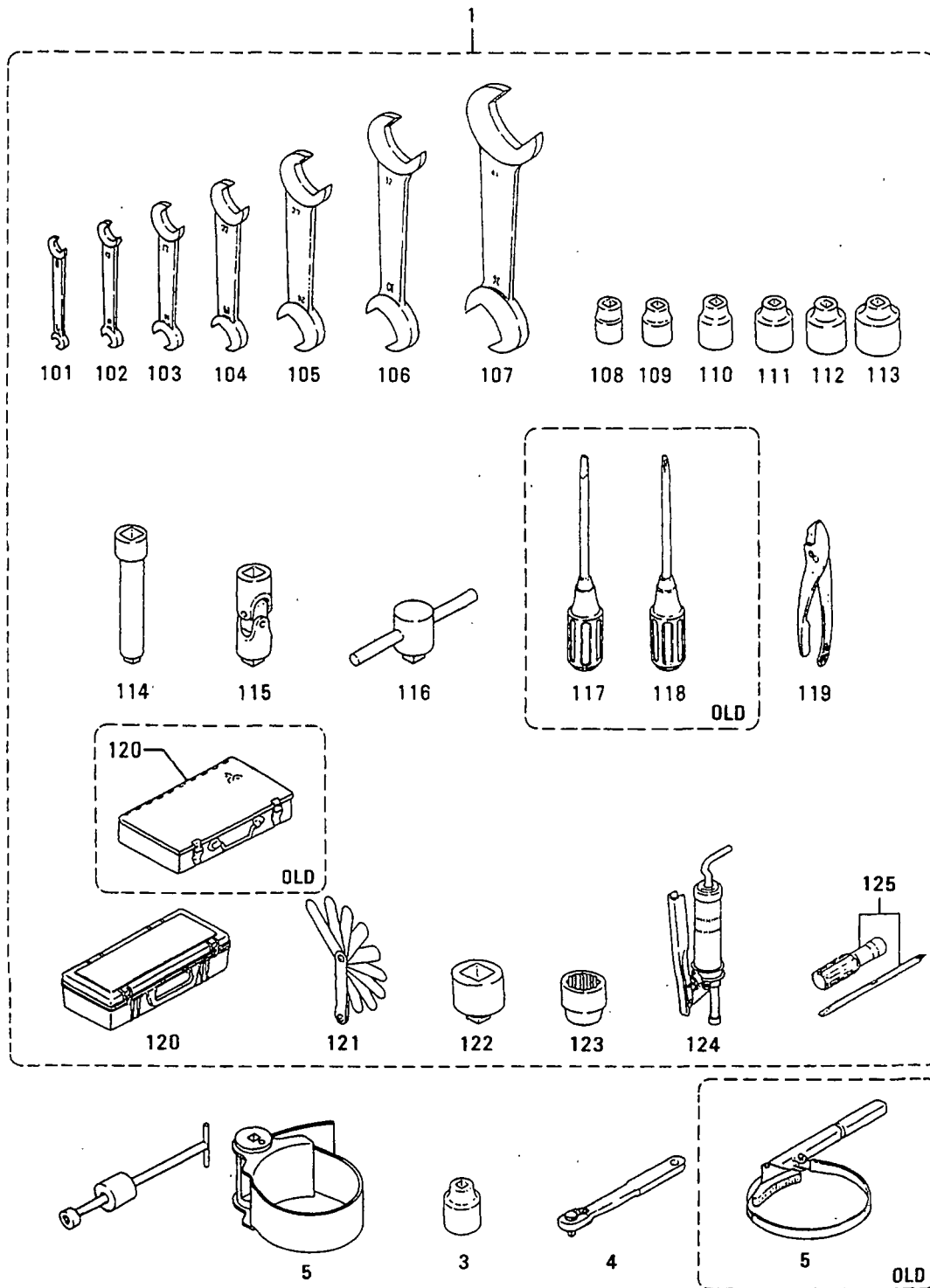
-220-





見出 番号 REF. NO.	部品番号 PART NO.	代 記 号 RSC /EN PQQ	部品名称 および 記事・仕様記号 PART NAME & DESCRIPTION	型式 個数 MODEL&QTY					適用号機 APPLICABLE SERIAL NO. FROM@--@UPTORD	新 区 域 M/V /R ORD
				PT	PTAPT	KMP	MP	MP		
					TA	TK				
1	04400-02000		SOLENOID W53,W51	.	1	1	1	1		
2	F1805-06020		BOLT,W/WASHER B/W W53,W51	.	4	4	4	4		A
3	37787-11100		BRACKET,SOLENOID W53,W51	.	1	1	1	1		
4	35A61-18300		CJOINT,BALL W53,W51	.	1	1	1	1	@ 10025A	
	35A61-283003		CJOINT,BALL W53,W51	.	1	1	1	1	@ 10194A	
	35A61-3830032		JOINT,BALL W53,W51	.	1	1	1	1		AV
5	F2515-06000		WASHER,SPRING W53,W51	.	2	2	2	2		A
6	F2300-06000		NUT W53,W51	.	3	3	3	3		A
7	35A61-18400		CJOINT,BALL W53,W51	.	1	1	1	1	@ 10025A	
	35A61-2840031		CJOINT,BALL W53,W51	.	1	1	1	1	@ 10194A	
	35A61-3840032		JOINT,BALL W53,W51	.	1	1	1	1		AV
8	09413-00600		NUT,LOCK W53,W51	.	1	1	1	1		A
9	45930-17200		CROD,CONNECTING W53,W51	.	1	1	1	1		
	05902-06055R1		ROD,CONNECTING W53,W51	.	1	1	1	1		V
10	37787-11200		CLEVER,STOP W53,W51	.	1	1	1	1	@ 10307	
	45R87-41200N1		LEVER,STOP W53,W51	.	1	1	1	1	10308@	V
11	F8007-06200		BEARING,BALL W53,W51	.	2	2	2	2		A
12	F3202-03000		RING,SNAP W53,W51	.	1	1	1	1		A
13	32561-18300		PLATE,END W53,W51	.	1	1	1	1		
14	F1805-10040		BOLT,W/WASHER B/W W53,W51	.	1	1	1	1		A
15	45298-20800		FOLLOWER W53,W51	.	1	1	1	1		
16	04400-08210		SOLENOID W52	.	1	1	1	1		
	04400-08210		SOLENOID W54	.	1	1	1	1		
17	F1805-06016		CBOLT,W/WASHER B/W W54,W52	.	4	4	4	4	- 10003A	
	F1035-06020N1		CBOLT W54,W52	.	4	4	4	4	10004-@ 10041A	A
	F1035-10025N2		BOLT W54,W52	.	3	3	3	3	10042@	A
18	F2500-06000		WASHER,PLAIN W54,W52	.	4	4	4	4	10004-@ 10041A	A
	F2500-10000N1		WASHER,PLAIN W54,W52	.	3	3	3	3	10042@	A
19	F2515-06000		WASHER,SPRING W54,W52	.	4	4	4	4	10004-@ 10041A	A
	F2515-10000N1		WASHER,SPRING W54,W52	.	3	3	3	3	10042@	A
20	F2300-06000		ONUT W54,W52	.	4	4	4	4	10004-@ 10041A	A
	F2300-06000	1	NUT W54,W52	.	9	9	9	9	10042@	A
21	37787-13100		CBRACKET,SOLENOID W54,W52	.	1	1	1	1	- 10003	
	37787-23100N1		CBRACKET,SOLENOID W54,W52	.	1	1	1	1	10004-@ 10041	
	47520-25700N2		BRACKET,SOLENOID W54,W52	.	1	1	1	1	10042@	
22	45740-36500		CADAPTER W54,W52	.	1	1	1	1	@ 10307	
	37787-03200N1		ADAPTER W54,W52	.	1	1	1	1	10308@	V
23	F1805-06020		CBOLT,W/WASHER B/W W54,W52	.	1	1	1	1	@ 10041A	
	F1035-06040N1		BOLT W54,W52	.	4	4	4	4	10042@	A
24	F2300-06000		DNUT W54,W52	.	1	1	1	1	@ 10041A	
25	45298-20800		FOLLOWER W54,W52	.	1	1	1	1		
26	F1035-12030		ABOLT W54,W52	.	2	2	2	2	10042@	A
27	F2515-12000		AWASHER,SPRING W54,W52	.	2	2	2	2	10042@	A
28	47520-25800		APLATE,SOLENOID W54,W52	.	1	1	1	1	10042@	
29	47500-34100		ACUSHION,RUBBER W54,W52	.	8	8	8	8	10042@	
30	47500-36700		ASPACER W54,W52	.	4	4	4	4	10042@	
31	08302-06000		AWASHER W54,W52	.	4	4	4	4	10042@	A
32	F1035-06020		ABOLT W54,W52	.	1	1	1	1	10042@	A

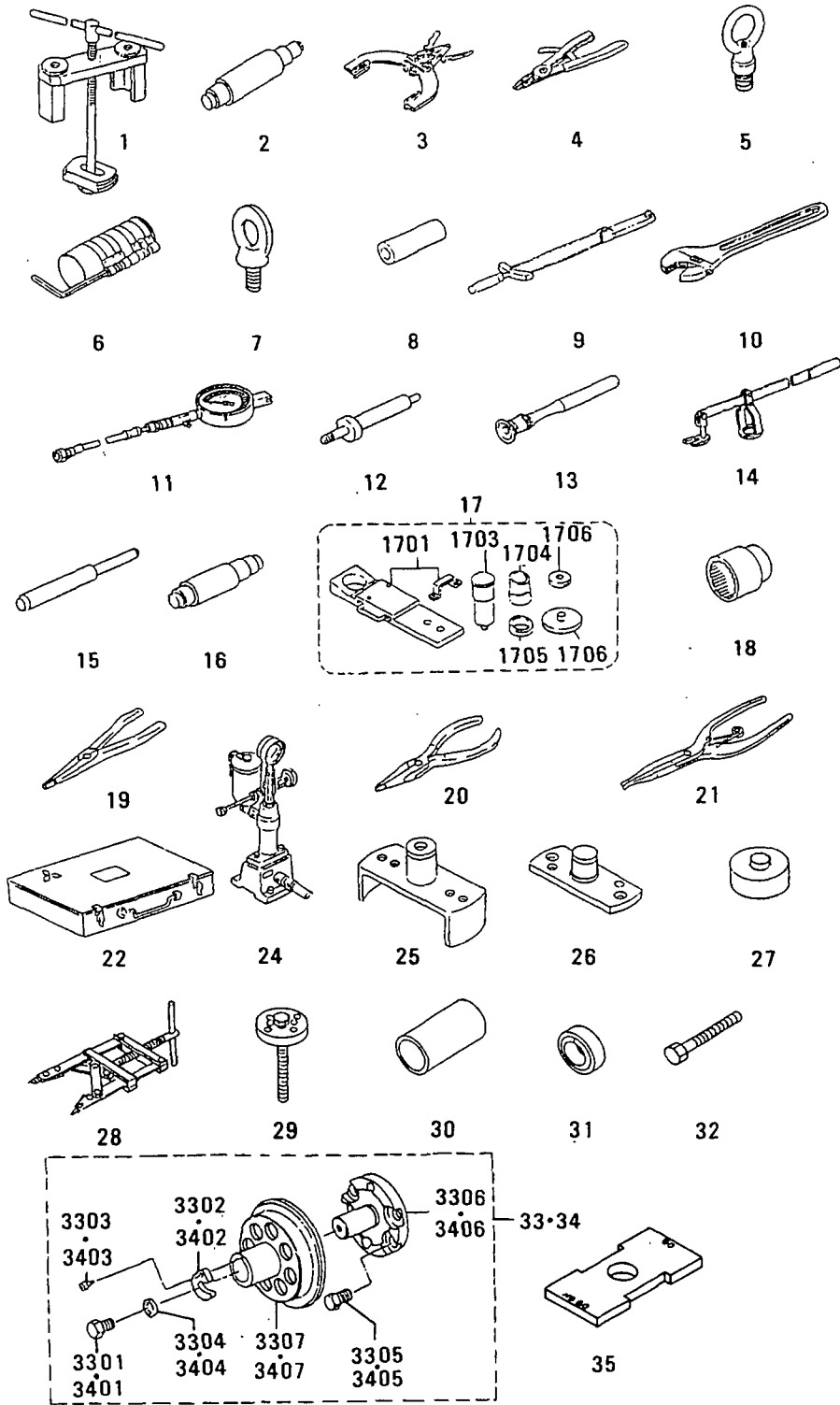
91-01 ツール (スタンダード)
TOOLS (STD)



91-01 ツール (スタフタート)
TOOLS (STD)

見出 番号 REF. NO.	部品番号 PART NO.	代 記 号 R S C / E N P Q G	部品名称 および 記事・仕様記号 PART NAME & DESCRIPTION	型式 個数 MODEL&QTY					適用号機 APPLICABLE SERIAL NO. FROM@--@UPTORD	新 区 別 M V R D
				PT	PTA	TK	MP	MP		
1	32591-00010		CTOOL ASSY	.	1	1	1	1		
	32591-00011	R1	CTOOL ASSY	.	1	1	1	1		
	32591-00012	R2	CTOOL ASSY	.	1	1	1	1		V
101	F9600-07008		WRENCH, OPEN-END 7X8	.	1	1	1	1		
102	F9600-10012		WRENCH, OPEN-END 10X12	.	1	1	1	1		
103	F9600-14017		WRENCH, OPEN-END 14X17	.	1	1	1	1		
104	F9600-19022		WRENCH, OPEN-END 19X22	.	1	1	1	1		
105	F9600-24027		WRENCH, OPEN-END 24X27	.	1	1	1	1		
106	F9600-30032		WRENCH, OPEN-END 30X32	.	1	1	1	1		
107	F9600-36041		WRENCH, OPEN-END 36X41	.	1	1	1	1		
108	F9614-17000		SOCKET FOR 12MM BOLT	.	1	1	1	1		
109	F9614-22000		SOCKET FOR 14MM BOLT	.	1	1	1	1		
110	F9614-24000		SOCKET FOR 16MM BOLT	.	1	1	1	1		
111	F9614-27000		SOCKET FOR 18MM BOLT	.	1	1	1	1		
112	F9614-30000		SOCKET FOR 20MM BOLT	.	1	1	1	1		
113	F9614-32000		SOCKET FOR 22MM BOLT	.	1	1	1	1		
114	F9615-25000		BAR, EXTENSION	.	1	1	1	1		
115	F9617-10000		JOINT, UNIVERSAL	.	1	1	1	1		
116	F9618-30000		HANDLE, SLIDE	.	1	1	1	1		
117	F9620-15000		DDRIVER, SCREW SLOTTED	.	1	1	1	1	@ 10172	
118	F9625-20000		DDRIVER, SCREWED CROSS-RECESSED	.	1	1	1	1	@ 10172	
119	F9630-15000		PLIERS	.	1	1	1	1		
120	MH060037		CBOX, TOOL	.	1	1	1	1		
	MC420083	R1	BOX, TOOL	.	1	1	1	1		
121	30091-06501		GAGE, THICKNESS	.	1	1	1	1		
122	33491-03600		ADAPTER	.	1	1	1	1		
123	33491-13500		SOCKET FOR 24MM BOLT	.	1	1	1	1		
124	64309-15300		PUMP, GREASE	.	1	1	1	1		
125	91267-00201		EDRIVER, SCREW	.	1	1	1	1		V
2	33591-10101		REMOVER	.	1	1	1	1		
3	F9614-22000		SOCKET FOR TURNING	.	1	1	1	1		
4	37191-03300		HANDLE FOR TURNING	.	1	1	1	1		
5	32591-02100		CWRENCH, FILTER	.	1	1	1	1	@ 10122	
	32591-22100	31	WRENCH, FILTER	.	1	1	1	1		

91-02 ツール (スペシャル)
TOOLS (SPECIAL)

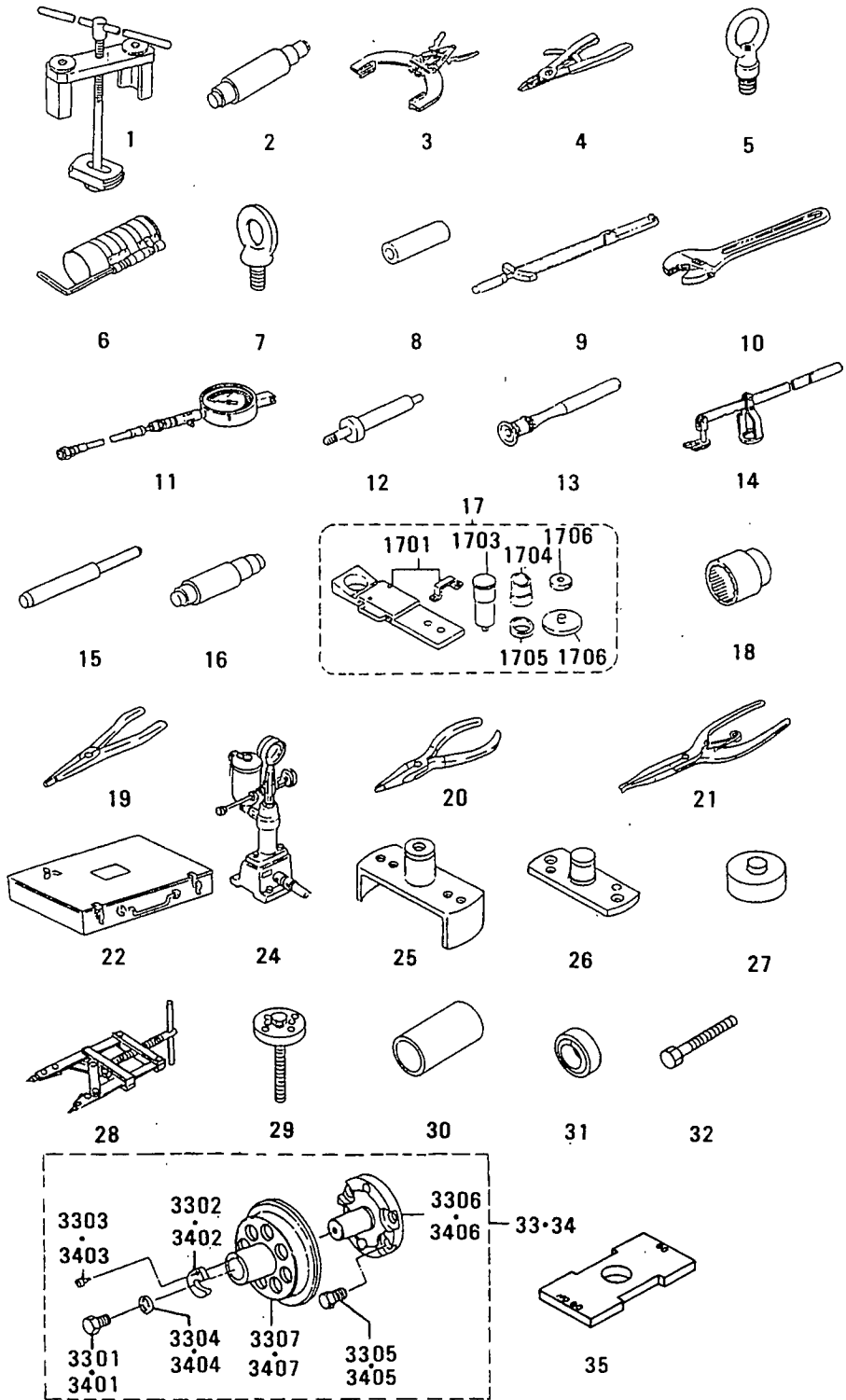


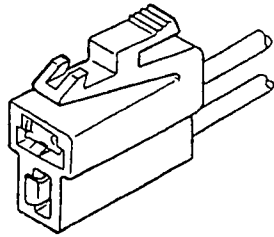
91-02 ツール (スペシャル)
TOOLS (SPECIAL)

-227-

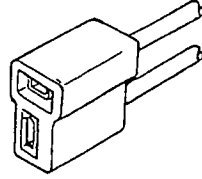
見出 番号 REF. -NO.	部品番号 PART NO.	代交記 等番号 RISC /EN PQG	部品名称 および 記事・仕様記号 PART NAME & DESCRIPTION	型式 個数 MODEL&QTY					適用号機 APPLICABLE SERIAL NO. FROM@--@UPTO	機 区 別 M/V R ORD
				PT	PTAPT	KMP	MP-	TK		
1	37591-04100		REMOVER	.	1	1	1	1		
2	37591-02600		TOOL	.	1	1	1	1		
3	37191-03200		EXPANDER, RING	.	1	1	1	1		
4	45191-08400		PLIERS INTERNAL TYPE	.	1	1	1	1		
5	37591-02400		NUT, EYE	.	1	1	1	1		
6	37191-07100		INSTALLER, PISTON	.	1	1	1	1		
7	45815-32300		CBOLT	.	1	1	1	1		A
	45815-32301	R1C	BOLT, HANGER	.	1	1	1	1		A
	MM321420	R2	BOLT, EYE	.	1	1	1	1		AV
8	37191-01500		INSTALLER	.	1	1	1	1		
9	32191-03100		WRENCH, TORQUE	.	1	1	1	1		
10	F9611-15000		WRENCH, ADJUST ANGLE	.	1	1	1	1		
11	33391-02100		GAGE, COMPRESSION	.	1	1	1	1		
12	37591-02200		ADAPTER, GAGE	.	1	1	1	1		
13	30091-08800		LAPPER, VALVE	.	1	1	1	1		A
14	33591-04500		PUSHER, VALVE SPRING	.	1	1	1	1		
15	33591-04300		REMOVER, VALVE GUIDE	.	1	1	1	1		
16	32591-02500		PULLER, IDLER GEAR	.	1	1	1	1		
17	37591-01010		INSTALLER, BUSHING	.	1	1	1	1		
1701	37591-01100		BASE ASSY	.	1	1	1	1		
1702	37591-01200		PLATE ASSY	.	1	1	1	1		
1703	37591-01300		MANDREL	.	1	1	1	1		
1704	37591-01400		COLLAR	.	1	1	1	1		
1705	37591-01500		COLLAR	.	1	1	1	1		
1706	37591-01600		NUT	.	1	1	1	1		A
18	58309-73100		SOCKET	.	1	1	1	1		
19	49160-90100		PLIERS INTERNAL TYPE	.	1	1	1	1		
20	49160-90200		PLIERS INTERNAL TYPE	.	1	1	1	1		
21	49160-90300		PLIERS INTERNAL TYPE	.	1	1	1	1		
22	49160-90501		BOX, TOOL	.	1	1	1	1		
24	41091-01500		TESTER, NOZZLE	.	1	1	1	1		
25	37491-02100		INSTALLER	.	1	1	1	1		
26	37491-02200		GUIDE, INSTALLER	.	1	1	1	1		
27	37191-06300		INSTLLER, UNIT SEAL	.	1	1	1	1		
28	37591-03100		PLIERS	.	1	1	1	1		
29	37591-03200		REMOVER, IMPELLER	.	1	1	1	1		
30	37791-03300		INSTALLER, RING	.	1	1	1	1		
31	37791-03400		REMOVER, RING	.	1	1	1	1		
32	64362-68500		BOLT, JACK	.	2	2	2	2		A
33	37591-05010		AINSTLLER ASSY, FR	.	1	1	1	1	10138@	V
3301	F1155-16050		ABOLT	.	1	1	1	1	10138@	AV
3302	32591-07300		AWASHER	.	1	1	1	1	10138@	V
3303	32591-07500		ABOLT, SOCKET	.	1	1	1	1	10138@	V
3304	32591-07600		AWASHER	.	1	1	1	1	10138@	AV
3305	34A91-04400		ABOLT, INSERT	.	4	4	4	4	10138@	V
3306	37591-05100		AFLANGE, GUIDE	.	1	1	1	1	10138@	V
3307	37591-05200		AININSERT	.	1	1	1	1	10138@	V
34	37791-06010		AINSTALLER ASSY, RE	.	1	1	1	1	10138@	V
3401	F1155-16050		ABOLT	.	1	1	1	1	10138@	AV
3402	32591-07300		AWASHER	.	1	1	1	1	10138@	V

91-02 ツール (スペシャル)
TOOLS (SPECIAL)

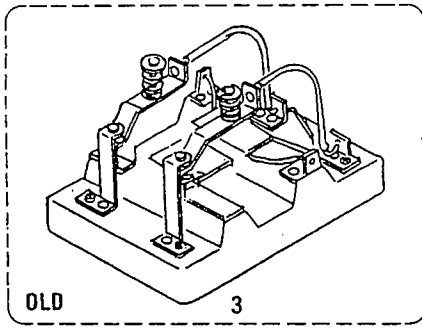




1

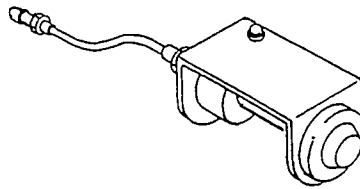


2

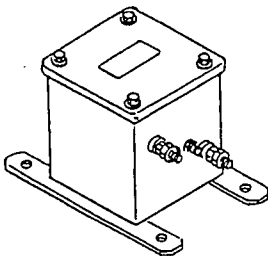


OLD

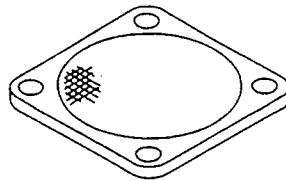
3



4



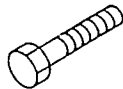
5



6



7



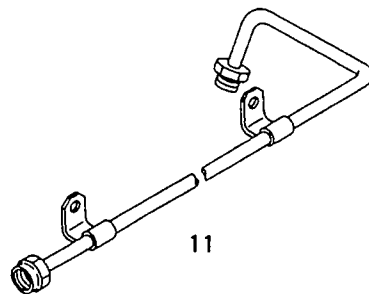
8



9



10



11

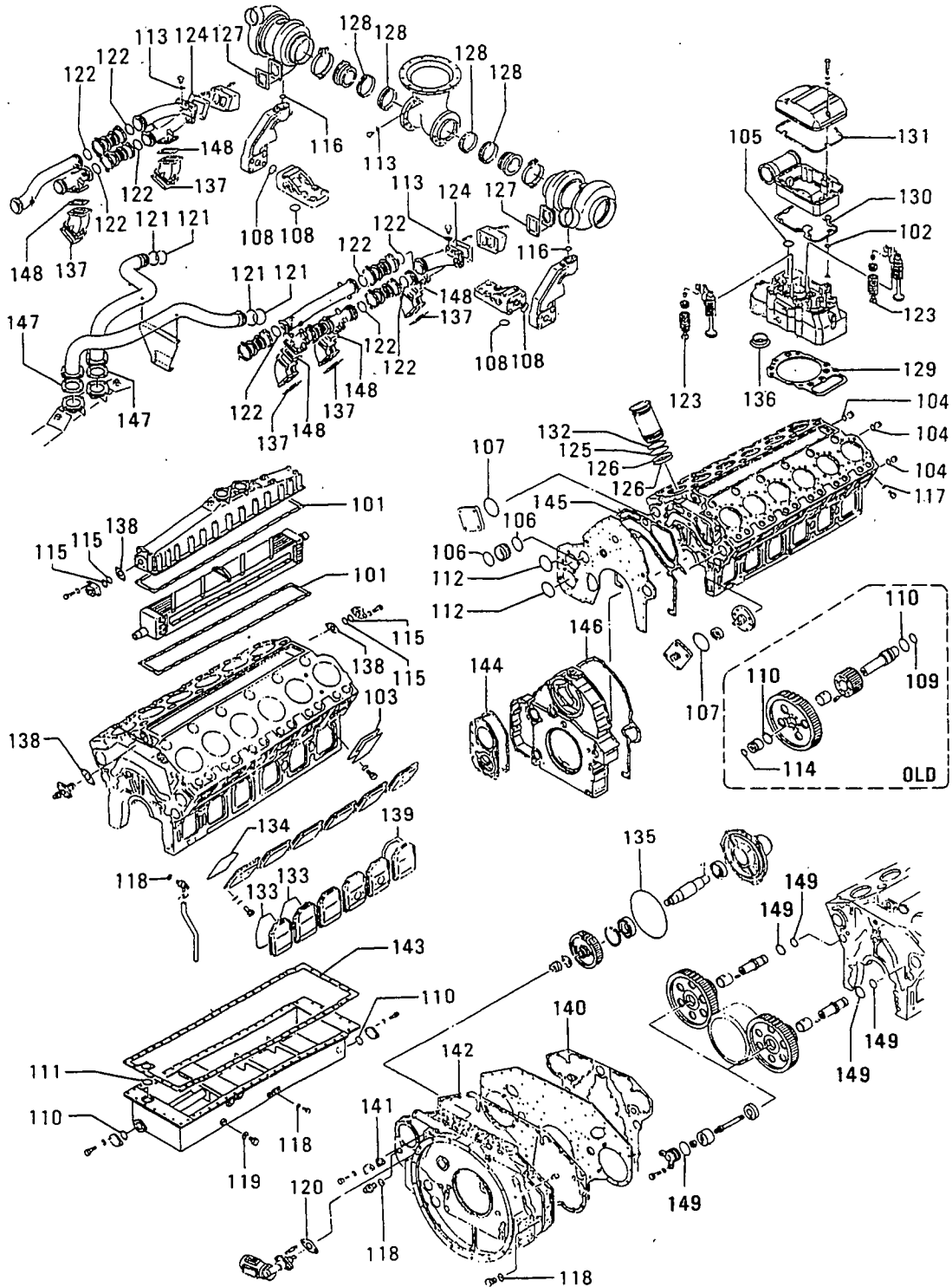


12

見出 番号 REF. NO.	部品番号 PART NO.	代 記 記 号 R S C / E N P Q G	部品名称 および 記事・仕様記号 PART NAME & DESCRIPTION	型式 個数 MODEL&QTY					適用号機 APPLICABLE SERIAL NO.		機 種 区 別 記 号 M V / R / D
				PT	PTA	PTK	MP	MP- TK	TA	TK	
1	F8665-02100		CONNECTOR B20,B10	.	2	2	2	2			
	F8665-02100		CONNECTOR B22,B12	.	3	3	3	3			
2	F8662-21000		CONNECTOR B20,B10	.	1	1	1	1			
	F8662-21000		CONNECTOR B22,B11	.	1	1	1	1			
3	04400-14000		CONTACTOR W34	.	1	1	1	1		@ 10009	
4	37730-00700		INDICATOR W24	.	1	1	1	1			
5	37730-09100		SWITCH W24	.	1	1	1	1			
6	37730-03900		COVER V70	.	.	.	2	2			
7	45713-50300		CONER V70	.	.	.	2	2			
8	F1035-10070		BOLT V70	.	.	.	4	4			A
9	F2515-10000		WASHER, SPRING V70	.	.	.	4	4			A
10	F2300-10000		NUT, LOCK V70	.	.	.	4	4			
11	37736-09400		PIPE, NON-TURBO V70	.	.	.	1	1			
12	49127-90100		ECOVER FOR TD15 V70	.	.	.	2	2			V
	49181-17200		COVER FOR TD13 V70	.	.	.	1	1			

オーバーホール ガasket キット (ソノ 1)
94-01 OVERHAUL GASKET KIT (PART-1)

グループ番号 94-01:見出番号 101-149
グループ番号 94-02:見出番号 101-157
GROUP NO.94-01:REF.NO.101-149
GROUP NO.94-02:REF.NO.101-157



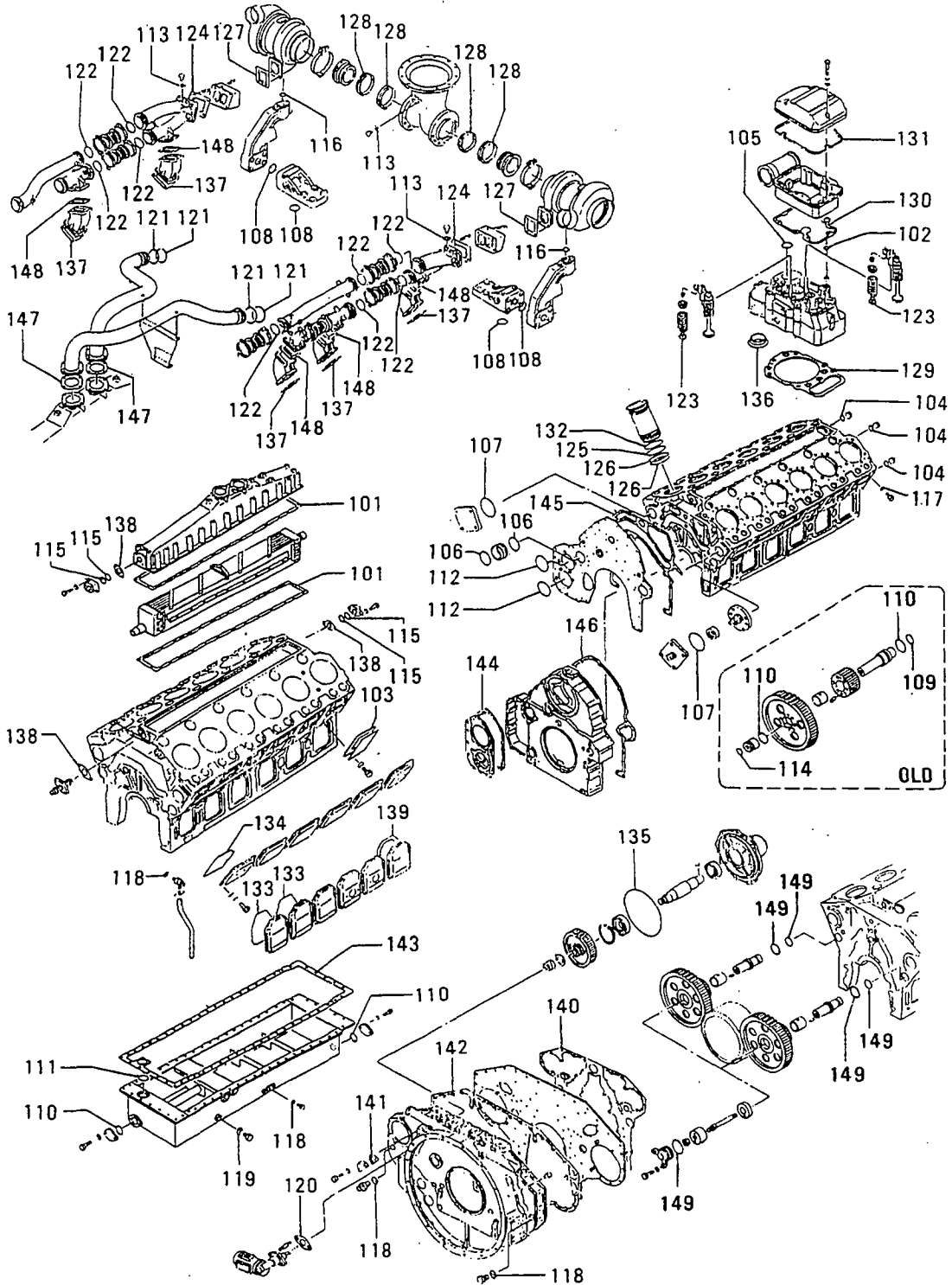
オーバーホール カセット キット (ソノ 1)
94-01 OVERHAUL GASKET KIT (PART-1)

-233-

見出 番号 REF. -NO.	部品番号 PART NO.	代 表 記 号 RSC /EN PQG	部品名称 および 記事・仕様記号 PART NAME & DESCRIPTION	型式 個数 MODEL&QTY				適用号機 APPLICABLE SERIAL NO. FROM@--@UPTO	新 規 区 別 M/V /R ORD	
				PT	PTAPT	KMP	MP- TA TK			
1	37794-10200		GASKET KIT,OVERHAUL	EO-00	. 1	1	1	1	@ 10029	
	37794-20200	1C	GASKET KIT,OVERHAUL	EO-01	. 1	1	1	1	@ 10122	
	37794-20201	2C	GASKET KIT,OVERHAUL	EO-02	. 1	1	1	1	@ 10122	
	37794-30200	3C	GASKET KIT,OVERHAUL	EO-03	. 1	1	1	1	@ 10137	
	37794-40200	34C	GASKET KIT,OVERHAUL	EO-04	. 1	1	1	1	@ 10172	V
	37794-50200	35C	GASKET KIT,OVERHAUL	EO-05	. 1	1	1	1	- 10199	V
	37794-50201	36C	GASKET KIT,OVERHAUL	EO-06	. 1	1	1	1	- 10199	V
	37794-50202	37C	GASKET KIT,OVERHAUL	EO-07	. 1	1	1	1	@ 10244	V
	37794-60200	38	GASKET KIT OVERHAUL	EO-08	. 1	1	1	1		V
101	37755-10300		GASKET		. 2	2	2	2		A
102	F3150-02000		O-RING	EO-00 TO EO-04	. 12	12	12	12		A
	05507-00200		O-RING	EO-05 TO EO-08	. 12	12	12	12		A
103	37807-06200		PACKING		. 2	2	2	2		A
104	F3150-03400		O-RING		. 16	16	16	16		A
105	F3153-04000		O-RING		. 12	12	12	12		A
106	F3153-07500		O-RING		. 5	5	5	5		A
107	F3153-09500		O-RING		. 2	2	2	2		A
108	F3156-03000		O-RING		. 12	12	12	12		A
109	F3156-04500		O-RING	EO-00 TO EO-04	. 2	2	2	2		A
	05507-20450		O-RING	EO-05 TO EO-08	. 2	2	2	2		A
110	F3156-06000		O-RING		. 7	7	7	7		A
111	F3156-08000		O-RING		. 7	7	7	7		A
112	F3156-12500		O-RING		. 2	2	2	2		A
113	F4202-27000		GASKET		. 5	5	5	5		A
114	05507-00200		O-RING	EO-00 TO EO-04	. 2	2	2	2		A
	05507-10200		O-RING	EO-05 TO EO-08	. 2	2	2	2		A
115	05507-00460		O-RING	EO-00 TO EO-05	. 4	4	4	4		A
	05507-10460		O-RING	EO-06 TO EO-08	. 4	4	4	4		A
116	05507-20300		O-RING		. 2	2	2	2		A
117	05946-01201		WASHER, SEALING		. 22	22	22	22		A
118	05946-02001		WASHER, SEALING		. 6	6	6	6		A
119	05946-03601		WASHER, SEALING		. 2	2	2	2		A
120	30625-50501		GASKET		. 1	1	1	1		A
121	32030-28300		O-RING	EO-00 TO EO-04	. 4	4	4	4		A
	35A30-00100		O-RING	EO-05 TO EO-08	. 4	4	4	4		A
122	32532-01700		GASKET, JOINT		. 24	24	24	24		A
123	33504-10300		SEAL		. 48	48	48	48		A
124	35A32-10100		GASKET, TURBOCHARGER		. 2	2	2	2		A
125	37107-04200		O-RING		. 12	12	12	12		A
126	37107-04300		O-RING		. 24	24	24	24		A
127	37232-09100		GASKET, TURBOCHARGER		. 2	2	2	2		A
128	37432-14700		RING, SEAL		. 8	8	8	8		A
129	37501-32100		GASKET, CYL HEAD	EO-00	. 12	12	12	12		A
	37501-42100		GASKET, CYL HEAD	EO-01, EO-02	. 12	12	12	12		A
	37501-52100		GASKET, CYL HEAD	EO-03	. 12	12	12	12		A
	37501-62100		GASKET, CYL HEAD	EO-04, EO-05	. 12	12	12	12		A
	37501-62101		GASKET, CYL HEAD	EO-06, EO-07	. 12	12	12	12		A
	37501-72100		GASKET, CYL HEAD	EO-08	. 12	12	12	12		A
130	37504-11200		PACKING, ROCKER CASE	EO-00 TO EO-04	. 12	12	12	12		A
	37504-21200		PACKING, ROCKER CASE	EO-05 TO EO-08	. 12	12	12	12		A

オーバーホール ガasket キット (ソノ 1)
94-01 OVERHAUL GASKET KIT (PART-1)

グループ番号 94-01:見出番号 101-149
グループ番号 94-02:見出番号 101-157
GROUP NO. 94-01: REF. NO. 101-149
GROUP NO. 94-02: REF. NO. 101-157

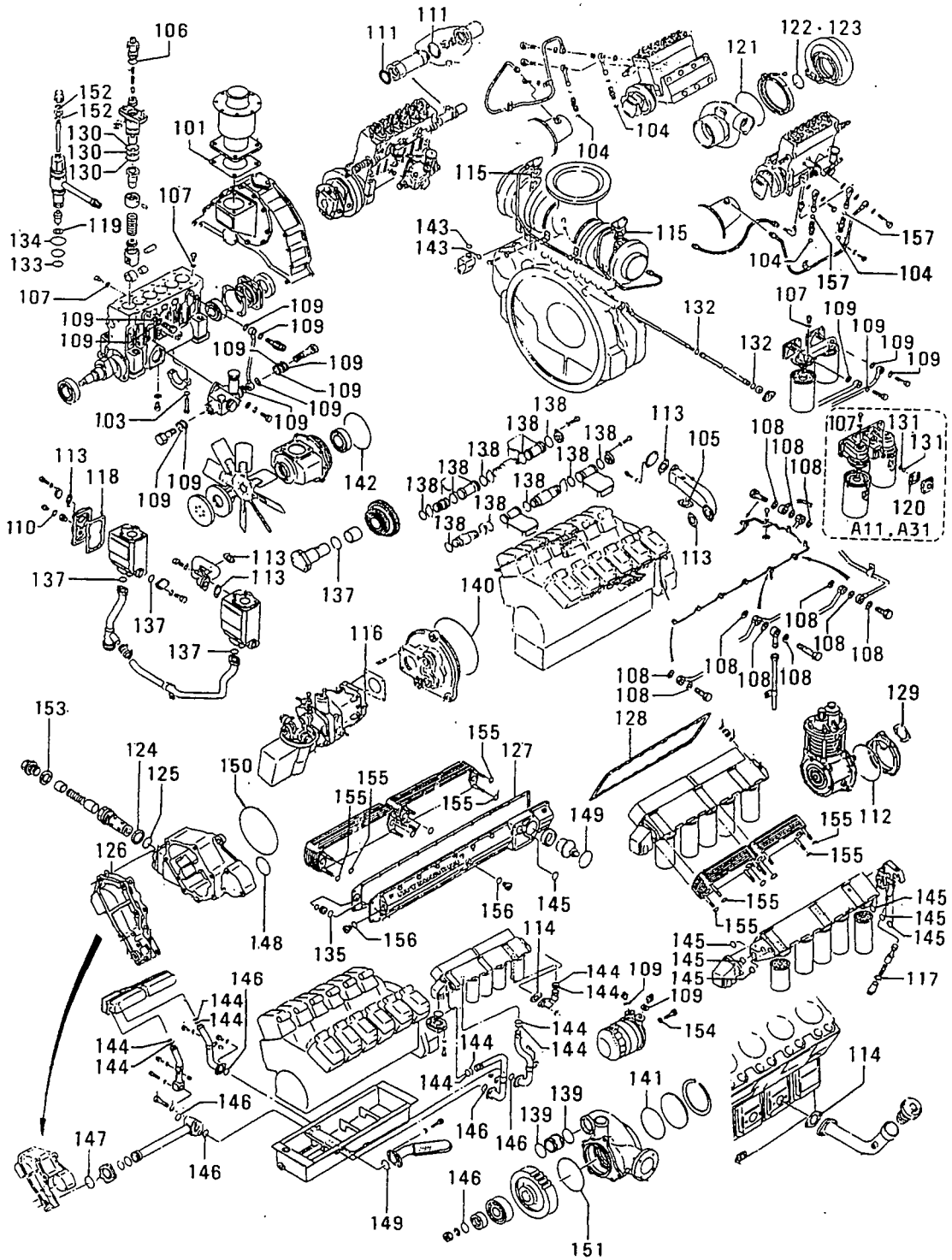


オーバーホール ガasket キット (ソノ 1)
 94-01 OVERHAUL GASKET KIT (PART-1)

-235-

見出 番号 REF. -NO.	部品番号 PART NO.	代 記 号 RSC /EN PQG	部品名称 および 記事・仕様記号 PART NAME & DESCRIPTION	型式 個数 MODEL&QTY				適用号機 APPLICABLE SERIAL NO. FROM@--@UPTO	機 種 M/V /R ORD
				PT	PTA	PTK	MP-MP- TA TK		
131	37504-36200		O-RING EO-00 TO EO-04	. 12	12	12	12		A
	37504-46200		O-RING EO-05,EO-06	. 12	12	12	12		A
	37504-56200		O-RING EO-07,EO-08	. 12	12	12	12		A
132	37507-22400		O-RING EO-00,EO-01	. 12	12	12	12		A
	37507-32400		O-RING EO-02 TO EO-08	. 12	12	12	12		A
133	37507-37300		O-RING	. 12	12	12	12		A
134	37525-03600		O-RING	. 2	2	2	2		A
135	37530-00200		PACKING	. 12	12	12	12		A
136	37530-00200		PACKING	. 12	12	12	12		A
137	37532-10500		GASKET, EXHAUST	. 12	12	12	12		A
138	37555-00600		GASKET	. 3	3	3	3		A
139	37707-07200		PACKING, SIDE COVER	. 1	1	1	1		A
140	37711-00200		PACKING EO-00 TO EO-04	. 1	1	1	1		A
	37711-10200		PACKING EO-05 TO EO-08	. 1	1	1	1		A
141	37711-03200		PACKING	. 2	2	2	2		A
142	37711-15400		PACKING EO-00 TO EO-04	. 1	1	1	1		A
	37711-25400		PACKING EO-05 TO EO-08	. 1	1	1	1		A
143	37713-00200		PACKING	. 1	1	1	1		A
144	37725-10600		PACKING EO-00 TO EO-04	. 1	1	1	1		A
	37725-20600		PACKING EO-05 TO EO-08	. 1	1	1	1		A
145	37725-20200		PACKING EO-00,EO-01	. 1	1	1	1		A
	37725-20201		PACKING EO-02,03,04	. 1	1	1	1		A
	37725-30200		PACKING EO-05 TO EO-08	. 1	1	1	1		A
146	37725-30400		PACKING EO-00 TO EO-04	. 1	1	1	1		A
	37725-40400		PACKING EO-05 TO EO-08	. 1	1	1	1		A
147	37730-01500		PACKING	. 2	2	2	2		A
148	37732-10900		GASKET, EXHAUST	. 24	24	24	24		A
149	05507-20600		O-RING EO-05 TO EO-08	. 6	6	6	6		A

94-02 オーバーホール ガasket キット (ソノ 2)
OVERHAUL GASKET KIT (PART-2)

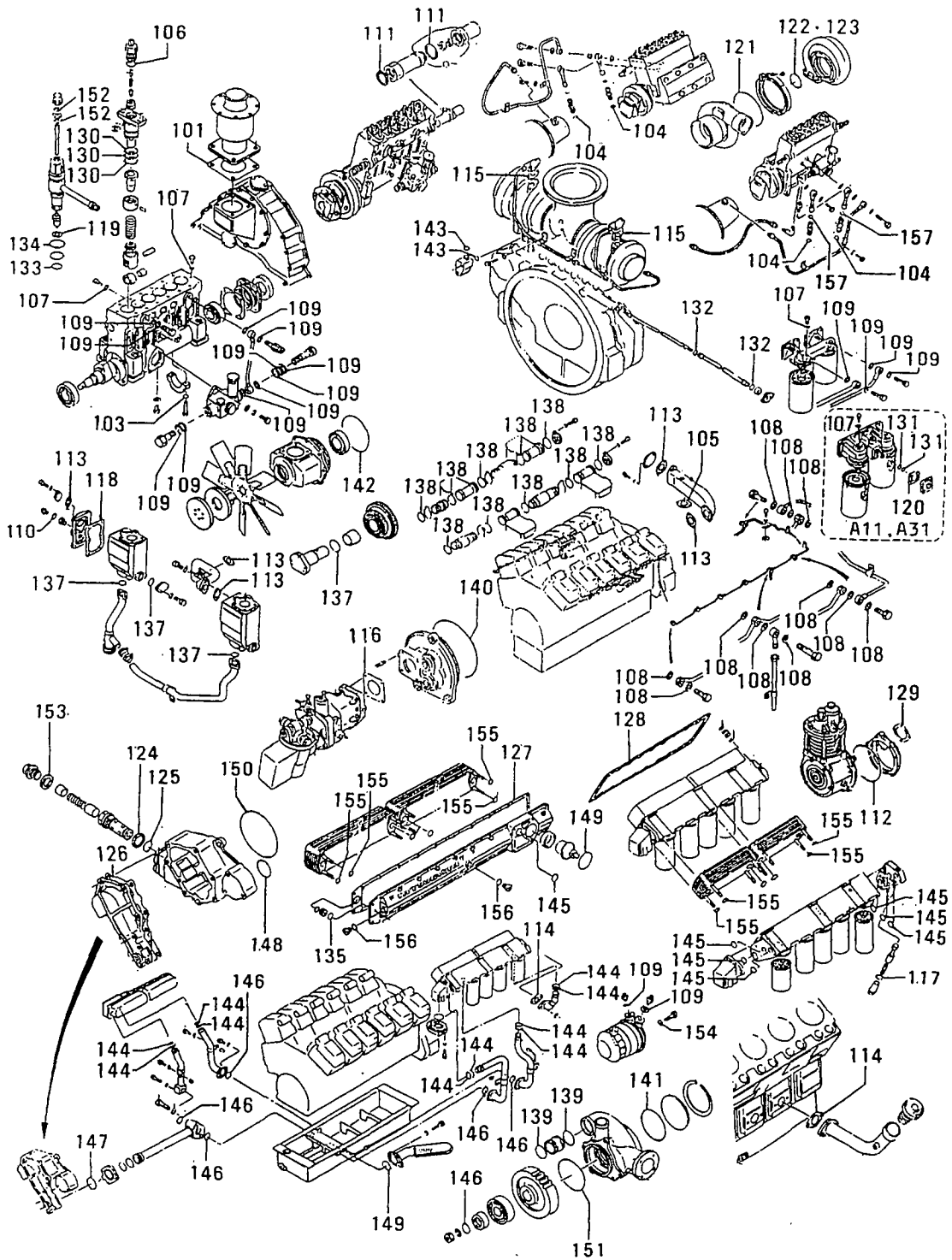


オーバーホール ガasket キット (ソノ 2)
94-02 OVERHAUL GASKET KIT (PART-2)

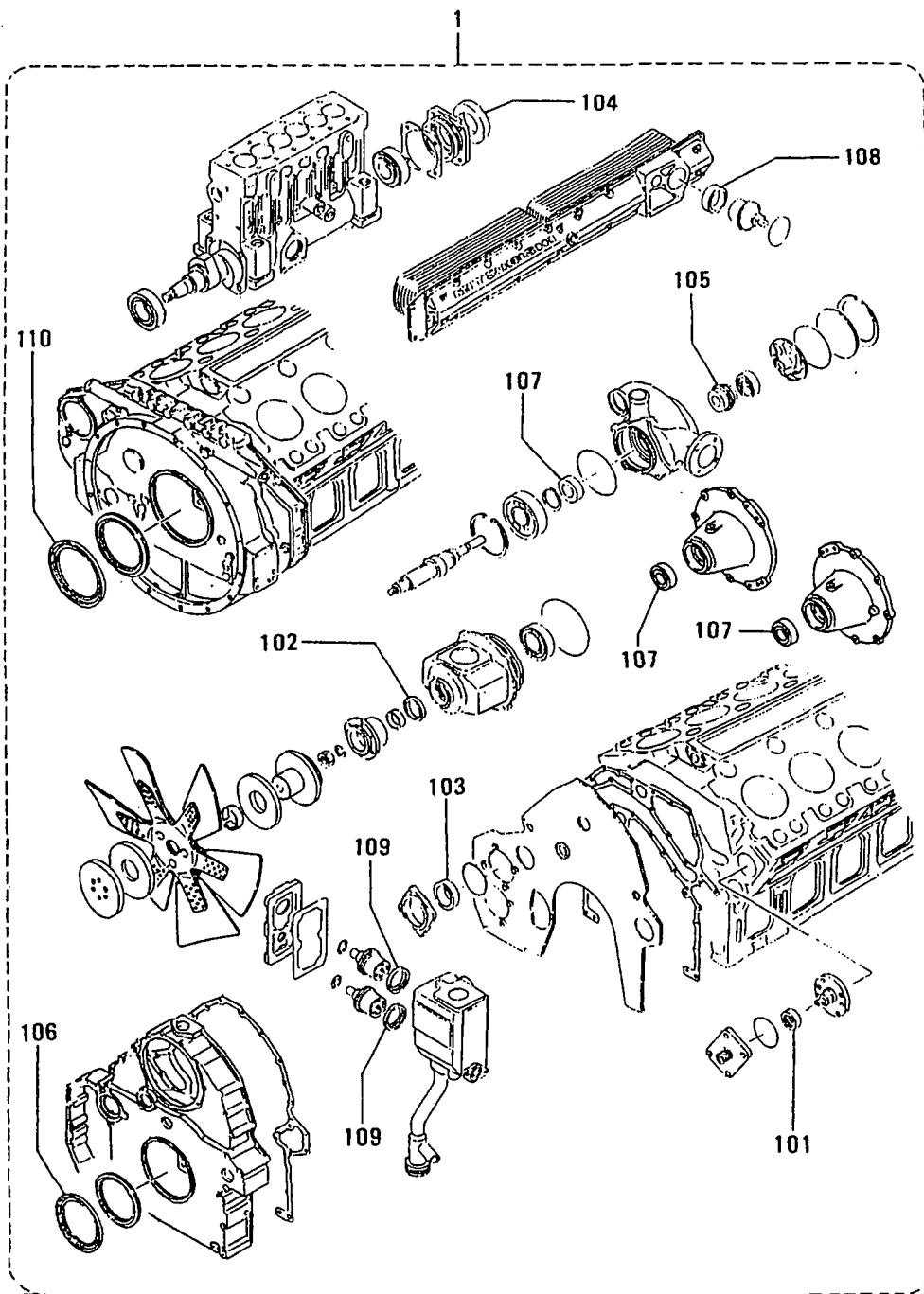
-237-

見出 番号 REF- NO.	部品番号 PART NO.	代安記 番 R/S C /EN P/QG	部品名称 および 記事・仕様記号 PART NAME & DESCRIPTION	型式 個数 MODEL&QTY				適用号機 APPLICABLE SERIAL NO. FROM@--@UPTO	機 区 別 MV /R RD	
				PT	PTA	TK	MP- MP- TA TK			
101	04829-70800		GASKET	.	1	1	1	1	A	
102	04829-70650		GASKET						NOT SHOWN	A
103	05507-00080		O-RING	.	4	4	4	4	A	
104	05507-00110		O-RING						EO-00 TO EO-05	A
	05507-10110		O-RING						EO-06 TO EO-08	A
105	33336-10500		PACKING	.	2	2	2	2	A	
106	05507-20250		O-RING						EO-00,EO-01	A
	05507-20250		O-RING						EO-02 TO EO-08	A
107	05946-00801		WASHER, SEALING	.	10	10	10	10	A	
108	05946-01001		WASHER, SEALING	.	27	27	27	27	A	
109	05946-01401		WASHER, SEALING	.	28	28	28	28	A	
110	05946-01601		WASHER, SEALING	.	3	3	3	3	A	
111	05946-02701		WASHER, SEALING	.	4	4	4	4	A	
112	31275-74400		O-RING	.	1	1	1	1	A	
113	32546-06800		PACKING						EO-00 TO EO-07	A
	32546-36800		PACKING						EO-08	A
114	33442-10200		PACKING	.	2	2	2	2	A	
115	36236-00700		PACKING	.	2	2	2	2	A	
116	37463-11900		PACKING						EO-00 TO EO-04	A
	37463-21900		PACKING						EO-05 TO EO-08	A
117	37536-07911		PACKING	.	1	1	1	1	A	
118	37546-03300		PACKING, COVER	.	2	2	2	2	A	
119	37561-16800		GASKET, NOZZLE	.	12	12	12	12	A	
120	37562-00816		GASKET	.	2	2	2	2	A	
121	49162-51100		O-RING	.	2	2	2	2	A	
122	49181-22600		O-RING	.	2	2	2	2	A	
123	49181-22700		O-RING	.	2	2	2	2	A	
124	37735-11900		GASKET	.	2	2	2	2	A	
125	37735-10900		O-RING	.	2	2	2	2	A	
126	37735-30700		PACKING	.	1	1	1	1	A	
127	37739-00200		PACKING, OIL	.	1	1	1	1	A	
128	37740-00600		PACKING, OIL						EO-00 TO EO-04	A
	37739-12200		PACKING, OIL						EO-05 TO EO-08	A
129	37775-04200		PACKING	.	1	1	1	1	A	
130	48202-12400		O-RING	.	36	36	36	36	A	
131	F3150-01400		O-RING	.	4	4	4	4	A	
132	F3150-02200		O-RING						EO-00 TO EO-04	A
	05507-00220		O-RING						EO-05 TO EO-08	A
133	F3150-02600		O-RING	.	12	12	12	12	A	
134	F3150-04200		O-RING	.	12	12	12	12	A	
135	F3150-04400		O-RING	.	1	1	1	1	A	
136	F3153-04500		O-RING	.	1	1	1	1	A	
137	F3153-06000		O-RING	.	5	5	5	5	A	
138	F3153-06500		O-RING	.	26	26	26	26	A	
139	F3153-10500		O-RING	.	2	2	2	2	A	
140	F3153-14500		O-RING	.	1	1	1	1	A	
141	F3153-17000		O-RING	.	1	1	1	1	A	
142	F3153-29000		O-RING	.	1	1	1	1	A	
143	F3156-02500		O-RING	.	4	4	4	4	A	
144	F3156-03500		O-RING	.	14	14	14	14	A	

94-02 オーバーホール ガasket キット (ソノ 2)
OVERHAUL GASKET KIT (PART-2)



94-03 オイル シール キット
OIL SEAL KIT



94-03 オイル シール キット
OIL SEAL KIT

-241-

見出 番号 REF. NO.	部品番号 PART NO.	代 記 記 号 RISC /EN PQG	部品名称 および 記事・仕様記号 PART NAME & DESCRIPTION	型式 個数 MODEL&QTY					適用号機 APPLICABLE SERIAL NO. FROM@--@UPTO	機 種 区 別 MV /R ORD
				PT	PTA	TK	MP	MP- TK		
1	*		CSEAL KIT,OIL							
	37794-3210011		SEAL KIT,OIL							
101	F3003-01831		SEAL,OIL							
102	F3012-05223		SEAL,OIL							
103	F3015-06523		SEAL,OIL							
104	F3019-03523		SEAL,OIL							
105	37145-16200		SEAL							
106	37511-04300		SEAL,OIL							
107	37525-03400		SEAL,OIL							
108	37546-00800		SEAL, THERMOSTAT							
109	37546-01800		SEAL, THERMOSTAT							
110	37711-04300		SEAL,OIL							



部品番号順索引

NUMERICAL PARTS INDEX

部品番号	グループ番号	頁	見出番号	部品番号	グループ番号	頁	見出番号	部品番号	グループ番号	頁	見出番号
PART NO.	GRP NO.	PAGE	REF. NO.	PART NO.	GRP NO.	PAGE	REF. NO.	PART NO.	GRP NO.	PAGE	REF. NO.
A299X-01870	68-03-B205	109		A860X-53470	68-03-B205	114		F1035-10080	36-01	67	6
A320X-03070	68-03-B205	117		A866T-07070	68-02-A199	111			36-03	73	13
A383T-25670	68-02-A199	109			68-03-A203	111			61-02	113	26
	68-03-A203	109		A866X-26072	68-03-B205	113		10085	63-02	169	40
A383X-36270	68-03-B205	110		28372	68-02-B201	111		10090	40-01-B	81	131
51570	68-02-B201	109		A880T-28770	68-02-A199	107			40-02	85	113
A389D-01901	68-02-A199	112			68-03-A203	107			61-02	113	28
	68-03-A203	112		A880X-69170	68-03-B205	107		12025	25-01	35	39
A414X-10671	68-02-A199	105		74970	68-02-B201	107			40-01-B	83	22
	68-03-A203	105		F1035-06012	40-02	85	140		63-04	175	26
18471	68-02-A199	103		06016	40-02	85	139	12030	48	99	18
	68-03-A203	103		06018	40-02	87	150		61-01	109	41
19271	68-02-B201	103		06020	87	223	17		68-01	195	2
19371	68-02-B201	105			87	223	32		87	223	26
19971	68-03-B205	103		06030	63-02	169	46	12035	25-01	33	22
20071	68-03-B205	105		06040	87	223	23		48	99	3
21571	68-03-B205	119		06050	63-04	173	18		48	99	19
23371	68-03-B205	118		08010	30-02	41	118		63-01	165	8
A450X-13471	68-02-A199	116			30-02	41	215		63-04	175	25
	68-03-A203	116		08016	30-02	43	315		68-01	195	5
24471	68-03-B205	115		08025	74-03	215	15		68-01	197	28
A529X-05571	68-02-B201	114		08030	40-01-B	81	108	12040	40-01-A	79	113
	68-03-B205	116		08055	40-02	85	104		46-02	97	22
06571	68-02-A199	101		10016	66-02	193	18		61-01	109	42
	68-02-B201	101		10025	61-02	113	16		66-02	193	10
	68-03-A203	101			74-02	211	12		68-01	197	19
07371	68-03-B205	101		10030	32-03	49	28		75-01	217	7
	68-02-A199	115			30-01	39	18	12045	23	31	4
	68-03-A203	115		10040	48	101	4301		25-02	37	3
07471	68-02-A199	117			87	223	17		45	93	3
	68-03-A203	117		10030	20	29	8	12050	33-01	53	11
A628T-46070	68-03-A203	102			40-01-B	81	132		61-01	107	4
46071	68-02-A199	102			40-02	87	160		61-01	109	43
A628X-65770	68-03-B205	102		10035	63-02	167	12		66-02	193	14
A629X-51770	68-02-B201	102			40-02	87	154		75-01	217	2
A640T-28770	68-02-A199	104		10040	62-01	159	33	12055	68-01	195	9
30170	68-03-A203	104			30-02	41	106		74-02	211	30
A640X-57570	68-03-B205	104			30-02	41	206	12060	68-01	195	9
58670	68-02-B201	104			30-02	41	306	12065	07-03	17	19
A641T-56470	68-02-A199	110			40-01-B	81	122	12070	40-01-A	79	114
	68-03-A203	110		10045	40-02	85	122		40-01-B	81	123
A642X-33570	68-02-B201	110		10060	20	29	8		40-02	85	123
34770	68-03-B205	111		10065	61-02	113	27		63-02	169	37
A647X-50270	68-02-B201	112			36-01	67	17	12075	05	11	4
A648D-01971	68-02-A199	113		10070	40-02	87	153	12080	36-01	67	12
	68-03-A203	113			36-01	67	17		40-01-A	79	124
A666X-82570	68-03-B205	112			61-02	113	23		40-01-B	81	129
A860T-15770	68-02-A199	114			68-01	197	16		40-02	85	129
	68-03-A203	114		10080	92	231	8		48	101	41
A860X-50670	68-02-B201	113			35	63	121		74-02	211	8

部 品 番 号 順 索 引

NUMERICAL PARTS INDEX

部品番号 PART NO.	グループ番号 GRP NO.	頁 PAGE	見出 番号 REF. NO.	部品番号 PART NO.	グループ番号 GRP NO.	頁 PAGE	見出 番号 REF. NO.	部品番号 PART NO.	グループ番号 GRP NO.	頁 PAGE	見出 番号 REF. NO.
F1035-12080	75-01	217	12	F1450-08045	63-01	165	31	F1805-10020	36-02	71	11
12085	04	7	14	10030	75-01	217	14	42		89	6
12090	33-01	53	10	F1455-08020	63-01	165	33	46-01		95	7
	35	63	2	08055	63-01	165	32	48		99	10
	36-01	67	10	F1620-06012	55	105	2501	62-01		157	7
	62-01	157	14	F1805-06012	61-06	135	71	63-01		165	22
12100	25-01	33	8		61-07	141	71	68-01		197	15
	36-02	71	6		61-09	147	71	74-02		211	7
	40-01-A	79	5		61-10	153	71	10025	30-01	39	11
	40-01-B	81	5	06016	87	223	17	30-02		43	4
12110	25-01	33	7	06020	61-06	135	75	36-01		67	20
	46-02	97	3		61-07	141	75	36-01		67	29
	61-01	107	8		61-09	147	75	36-03		73	14
	61-02	117	63		61-10	155	75	42		89	4
12120	46-02	97	4		87	223	2	46-02		97	16
	63-02	169	36		87	223	23	10030	36-01	67	5
12130	25-01	33	6	06025	63-02	167	10	46-01		95	14
	40-01-A	79	6	06030	61-02	115	34	46-01		95	31
	40-01-B	81	6	08014	61-03	119	25	55		103	12
	61-01	107	5	08016	61-05	127	8	55		103	1609
14025	62-01	159	37	08020	36-03	75	33	55		105	2502
14030	61-01	107	37		61-01	107	34	62-01		157	30
14040	61-01	107	38		61-05	127	33	63-02		167	12
14085	61-06	135	72		63-01	165	30	75-01		217	23
	61-07	141	72	08025	61-06	135	74	10035	35	63	120
	61-09	147	72		61-07	141	74	46-01		95	19
	61-10	153	72		61-09	147	74	10040	55	103	7
16030	11	19	18		61-10	153	74	61-05		129	41
16040	46-01	95	17	08030	61-01	107	35	87		223	14
16055	07-03	17	4		61-06	135	73	10045	20	29	8
16065	33-01	53	19		61-07	141	73	10050	61-02	113	22
16110	11	19	17		61-09	147	73	10055	68-01	197	15
20035	14	25	4		61-10	153	73	10065	04	9	25
20050	14	25	3	10016	32-03	49	21	10080	35	63	121
	14	25	8		32-03	51	31	12020	11	19	8
20065	14	25	11		36-03	73	5	11		19	29
20075	07-03	17	2		42	89	10	20		29	20
20080	14	25	2		46-02	97	26	40-01-A		79	15
22060	20	29	15		61-01	107	17	61-01		107	15
22090	20	29	10		61-02	115	32	61-03		119	27
	20	29	16		61-03	119	18	71		207	3
F1115-08025	61-05	127	18		62-01	159	39	74-02		211	18
	63-03	171	2		63-02	169	26	74-03		215	22
	63-04	173	4		63-02	169	31	12025	05	11	12
F1155-10070	33-01	53	15		63-02	169	42	07-03		17	13
	74-01	209	12		68-01	197	24	07-03		17	23
10075	33-01	53	16	10020	25-01	33	25	11		19	11
16050	91-02	227	3301		30-01	39	17	11		19	20
	91-02	227	3401		32-03	49	20	13		23	8
F1450-08025	25-02	37	20		36-01	67	11	25-01		33	11

部品番号順索引

NUMERICAL PARTS INDEX

部品番号 PART NO.	グループ番号 GRP NO.	頁 PAGE	見出 番号 REF. NO.	部品番号 PART NO.	グループ番号 GRP NO.	頁 PAGE	見出 番号 REF. NO.	部品番号 PART NO.	グループ番号 GRP NO.	頁 PAGE	見出 番号 REF. NO.
F1805-12025	25-01	35	45	F2005-10035	75-01	217	17	F2440-10000	40-01-B	83	20
	25-02	37	29	10040	36-03	73	7	F2445-10000	61-01	107	23
	30-02	43	10	10045	36-03	73	8		61-05	127	3
	36-02	71	14	12040	74-02	211	28	12000	32-02	47	13
	43	91	3	F2015-10045	55	103	1610		32-03	49	18
	68-01	197	22	F2300-06000	63-02	169	47		33-01	53	4
12030	05	11	7		63-04	175	21	F2500-06000	40-02	85	137
	07-03	17	12		87	223	6		40-02	87	152
	07-03	17	26		87	223	20		61-06	135	76
	13	23	9		87	223	24		61-07	141	76
	23	31	20	08000	25-02	37	22		61-09	147	76
	25-02	37	33		40-01-B	81	109		61-10	155	76
	25-02	37	36		40-02	85	105		87	223	18
	32-02	47	14		61-02	113	18	08000	25-02	37	24
	36-01	67	2		61-05	127	28		40-01-B	81	110
	36-01	67	22		63-03	171	9		40-02	85	106
	46-02	97	8		63-04	173	5		62-03	163	109
	46-02	97	12		66-02	193	21		62-03	163	209
	48	99	29		74-02	211	22		63-01	165	36
	48	99	34		74-03	215	16		66-02	193	19
	48	99	36	10000	30-01	39	20	10000	04	9	26
	48	101	45		30-02	43	606		30-02	41	107
	55	103	11		32-03	49	29		30-02	41	207
	55	105	20		39	77	103		30-02	41	307
	61-01	107	32		40-01-A	79	120		30-02	43	5
	62-01	157	4		61-02	117	61		32-03	49	11
	63-02	169	30		62-01	157	32		32-03	49	22
	66-02	193	12		63-02	169	35		39	77	105
	75-01	217	11		75-01	217	16		40-01-A	79	121
12035	13	23	4		92	231	10		40-01-B	81	133
	25-01	35	31	12000	11	19	22		40-02	87	155
	25-02	37	5		25-01	33	10		55	103	8
	39	77	6		25-01	35	34		55	103	15
	66-01-A	187	2		45	93	9		55	105	2511
	66-01-B	191	2	18000	14	25	15		61-01	107	18
12040	48	101	46	F2305-08000	63-01	165	34		61-01	107	21
12050	07-03	17	14		74-01	209	1801		61-02	113	25
F1825-08016	32-03	49	2	10000	04	7	9		61-03	119	19
08025	40-01-B	81	108	12000	04	7	1101		62-01	157	31
	40-02	85	104	14000	61-03	119	2		63-02	167	14
10020	32-03	49	28	30000	48	99	14		63-02	169	33
	32-03	51	31	F2320-14000	68-01	197	12		68-01	197	18
	32-03	51	33	18000	68-01	197	12		68-01	197	25
	36-01	67	10	F2325-08000	61-01	107	26		75-01	217	25
10025	46-02	97	28	18000	23	31	18		87	223	18
	62-01	157	5	24000	61-06	135	77	12000	30-02	43	11
12030	07-03	17	11		61-07	141	77		39	77	7
	07-03	17	18		61-09	149	77		40-01-A	79	115
	55	103	14		61-10	155	77		40-01-A	79	8
F2005-10020	33-01	53	6	30000	45	93	117		40-01-B	81	124

部品番号順索引

NUMERICAL PARTS INDEX

部品番号 PART NO.	グループ番号 GRP NO.	頁 PAGE	見出 番号 REF. NO.	部品番号 PART NO.	グループ番号 GRP NO.	頁 PAGE	見出 番号 REF. NO.	部品番号 PART NO.	グループ番号 GRP NO.	頁 PAGE	見出 番号 REF. NO.
F2500-12000	40-01-B	81	8	F2515-10000	61-01	107	22	F2515-12000	74-02	211	31
	40-02	85	124		61-02	113	24		75-01	217	3
	42	89	7		61-05	127	2		75-01	217	8
	61-01	107	16		62-01	159	34		75-01	217	13
	66-02	193	15		63-02	169	34		87	223	27
	71	207	4		63-02	169	41	14000	61-01	107	39
16000	25-01	35	49		68-01	197	17		61-06	135	78
F2515-06000	40-02	85	141		74-01	209	13		61-07	141	78
	40-02	87	151		75-01	217	15		61-09	149	78
	63-02	169	48		87	223	19		61-10	155	78
	63-04	173	19	12000	92	231	9		62-01	159	38
	87	223	5		04	7	15	16000	07-03	17	5
	87	223	19		05	11	5		11	19	19
08000	25-02	37	23		07-03	17	20		25-01	33	14
	30-02	41	117		11	19	23		33-01	53	20
	30-02	41	214		23	31	5		46-01	95	18
	30-02	41	314		25-01	33	9	20000	07-03	17	3
	61-02	113	17		25-01	33	23		14	25	5
	61-05	127	19		25-01	35	33		14	25	9
	61-05	127	27		25-01	35	40	22000	20	29	17
	62-03	163	108		25-02	37	4	24000	61-06	135	79
	62-03	163	208		33-01	53	12		61-07	141	79
	63-01	165	35		35	63	3		61-09	149	79
	63-03	171	3		36-01	67	11		61-10	155	79
	63-03	171	8		36-01	67	13		75-01	217	20
	66-02	193	20		36-02	71	7	30000	25-02	37	8
	74-01	209	1802		40-01-A	79	116		45	93	118
	74-02	211	13		40-01-A	79	7		48	99	15
	74-02	211	21		40-01-B	81	125	F2846-04000	33-05	61	130
	74-03	215	17		40-01-B	81	7	05000	20	29	201
10000	20	29	9		40-01-B	83	23	06000	61-05	127	12
	30-01	39	19		40-02	85	125	08000	07-01	13	18
	30-02	41	108		45	93	4		23	31	16
	30-02	41	208		46-02	97	5		61-02	115	33
	30-02	41	308		46-02	97	23	10000	61-02	115	33
	30-02	43	607		48	99	4	12000	05	11	3
	32-03	49	10		48	99	20		05	11	10
	33-01	53	17		48	101	42		07-01	13	5
	35	63	122		61-01	107	6		07-01	13	15
	36-01	67	7		61-01	107	9		23	31	3
	36-01	67	18		61-01	109	44		25-01	33	101
	36-03	73	15		61-02	117	64		25-02	37	30
	39	77	104		62-01	157	15		75-01	217	4
	40-01-A	79	122		63-01	165	9	18000	11	19	12
	40-01-B	81	134		63-02	169	38	20000	07-01	13	14
	40-01-B	83	21		63-04	173	12		20	29	202
	40-02	87	156		66-02	193	11		20	29	4
	48	101	4302		68-01	195	3		20	29	14
	55	103	6		68-01	195	10	F2870-07025	25-02	37	7
	55	103	6		74-02	211	9		48	99	11

部品番号順索引

NUMERICAL PARTS INDEX

部品番号 PART NO.	グループ番号 GRP NO.	頁 PAGE	見出 番号 REF. NO.	部品番号 PART NO.	グループ番号 GRP NO.	頁 PAGE	見出 番号 REF. NO.	部品番号 PART NO.	グループ番号 GRP NO.	頁 PAGE	見出 番号 REF. NO.
F2870-07025	61-06	135	80	F3153-06000	48	99	30	F3156-04000	94-02	239	145
	61-07	141	80		48	101	37	04500	23	31	7
	61-09	149	80		48	101	44		94-01	233	109
	61-10	155	80		94-02	237	137	05000	36-01	67	24
10032	25-01	33	27	06500	46-01	95	4		45	93	115
	25-02	37	37		94-02	237	138		94-02	239	146
	45	93	116	07000	46-02	97	18	06000	13	23	7
F3003-01831	25-02	37	31	07500	25-01	33	16		23	31	9
	94-03	241	101		46-02	97	18		36-01	67	14
F3012-05223	48	99	7		94-01	233	106		94-01	233	110
	94-03	241	102	09500	25-02	37	32	06500	36-01	67	15
F3015-06523	25-01	35	37		25-02	37	35		94-02	239	147
	94-03	241	103		74-01	209	2	07500	35	63	5
F3019-03523	94-03	241	104		94-01	233	107		94-02	239	148
F3150-00800	61-06	135	82	10500	45	93	7	08000	13	23	2
	61-07	141	82		75-02	219	137		36-01	67	3
	61-09	149	82		94-02	237	139		36-01	67	14
	61-10	155	82	14500	63-01	165	7		36-02	71	13
00900	40-02	87	146		63-04	175	24		61-06	135	84
01100	40-01-B	81	128		94-02	237	140		61-07	141	84
	40-02	85	128	17000	45	93	111		61-09	149	84
01400	62-03	163	105		94-02	237	141		61-10	155	84
	62-03	163	205	29000	48	99	2		94-01	233	111
	94-02	237	131		48	99	33	08500	36-02	71	5
02000	04	7	17		94-02	237	142		75-02	219	132
	94-01	233	102	F3156-02500	61-02	117	52		94-02	239	149
02200	07-01	13	201		74-01	209	15	10000	40-02	87	157
	61-05	127	5		94-02	237	143	12500	25-01	35	38
	94-02	237	132	03000	33-01	53	8		94-01	233	112
02400	40-02	85	136		39	77	106	14500	35	63	4
02500	61-02	117	52		40-01-A	79	118		94-02	239	150
02600	61-03	119	7		40-01-B	83	18	16000	45	93	5
	94-02	237	133		94-01	233	108		94-02	239	151
03400	61-03	119	6	03500	36-01	67	25	19000	55	103	19
	94-01	233	104		36-02	71	9	F3200-01700	61-05	129	42
04200	61-03	119	4		40-01-A	79	10	02500	61-02	117	53
	94-02	237	134		40-01-B	81	107		63-01	165	26
04400	39	77	5		40-01-B	81	127	05500	45	93	120
	94-02	237	135		40-01-B	81	10	F3202-01400	40-02	87	149
F3153-03500	61-06	135	83		40-02	85	110	03000	61-05	129	39
	61-07	141	83		40-02	85	127		87	223	12
	61-09	149	83		61-06	135	83	03200	61-05	127	16
	61-10	155	83		61-07	141	83	03500	74-01	209	9
04000	04	7	16		61-09	149	83	04700	63-01	165	28
	94-01	233	105		61-10	155	83	05200	63-01	165	27
04500	48	101	38	04000	94-02	237	144	07000	17	27	3
	94-02	237	136		36-02	71	4	10000	25-02	37	12
05500	46-02	97	21		40-01-A	79	117	12000	45	93	108
06000	46-01	95	30		40-01-B	81	126	F3204-00400	74-01	209	601
	46-02	97	15		40-02	85	126	F4010-76025	43	91	4

部品番号順索引

NUMERICAL PARTS INDEX

部品番号 PART NO.	グループ番号 GRP NO.	頁 PAGE	見出 番号 REF. NO.	部品番号 PART NO.	グループ番号 GRP NO.	頁 PAGE	見出 番号 REF. NO.	部品番号 PART NO.	グループ番号 GRP NO.	頁 PAGE	見出 番号 REF. NO.
F4110-10000	61-03	119	11	F4610-14000	61-06	135	86	F8007-06200	61-05	129	38
F4202-10000	74-03	215	6		61-07	141	86		87	223	11
	75-02	221	153		61-09	149	86	06201	61-05	127	15
12000	74-01	209	21		61-10	155	86	06203	61-05	127	6
14000	61-04-A	121	103		62-01	157	1	F8010-06309	25-02	37	10
	61-04-B	123	103		63-02	167	15	06310	25-01	35	41
	61-04-C	125	103		63-02	169	43		45	93	109
	74-03	215	2		74-03	215	1	06311	45	93	110
	94-02	239	152	16000	74-03	215	3		48	99	6
16000	74-03	215	4	F5000-12000	61-06	135	87	F8143-32207	61-06	135	88
20000	74-03	215	21		61-07	141	87		61-07	141	88
27000	32-01	45	19		61-09	149	87		61-09	149	88
	32-02	47	9		61-10	155	87		61-10	155	88
	74-02	211	25	16000	13	23	15	F8662-21000	92	231	2
	94-01	233	113		46-01	95	22	F8665-02100	92	231	1
F4521-12000	63-02	169	25	20000	11	19	30	F9600-07008	91-01	225	101
F4530-12000	11	21	31		13	23	12	10012	91-01	225	102
F4540-06300	07-02	15	13	36000	13	23	10	14017	91-01	225	103
	25-01	33	17	F5005-10001	40-01-B	81	114	19022	91-01	225	104
	36-03	75	28		40-02	85	114	24027	91-01	225	105
	40-01-A	79	12		45	93	119	30032	91-01	225	106
	40-01-B	83	12	21001	40-01-A	79	105	36041	91-01	225	107
	61-03	119	29		40-01-B	81	105	F9611-15000	91-02	227	10
	63-02	169	32		40-02	85	108	F9614-17000	91-01	225	108
08000	39	77	8		46-01	95	24	22000	91-01	225	109
	40-01-B	83	13	33001	40-01-A	79	104		91-01	225	3
	61-01	107	12		40-01-B	81	104	24000	91-01	225	110
10000	07-02	15	11		40-02	85	107	27000	91-01	225	111
	61-03	119	31	F5006-10000	07-02	15	2	30000	91-01	225	112
	62-01	157	12		07-02	15	12	32000	91-01	225	113
	63-02	167	2		30-02	43	9	F9615-25000	91-01	225	114
	63-02	167	3		32-01	45	18	F9617-10000	91-01	225	115
12000	07-03	17	27		32-02	47	7	F9618-30000	91-01	225	116
	13	23	17	17000	13	23	18	F9620-15000	91-01	225	117
	74-02	211	34	21000	25-01	35	52	F9625-20000	91-01	225	118
15000	36-03	75	32	26000	13	23	14	F9630-15000	91-01	225	119
20000	61-03	119	34		35	65	7	MC420083	91-01	225	120
	62-01	157	11		36-01	67	23	MD000520	42	89	201
	74-02	211	4	F5014-65000	48	101	47	MEO31518	07-02	15	17
F4560-06300	25-01	33	17	F8001-30014	61-04-A	121	114	MEO40203	75-02	219	120
	63-02	167	1		61-04-B	123	114	MEO40204	75-02	219	122
08000	39	77	8		61-04-C	125	114	MEO40-24401	63-02	167	1102
	40-01-A	79	13	40014	61-04-A	121	115	MEO40245	63-02	167	1105
	40-01-B	83	13		61-04-B	123	115	MEO40248	63-02	167	1111
10000	61-01	107	13		61-04-C	125	115	MEO40249	63-02	167	1110
	62-01	157	13	F8005-06411	48	99	5	MEO48002	75-02	219	103
	63-02	167	2	F8006-06204	63-01	165	25	MEO48003	75-02	219	102
F4610-10000	36-03	75	29	06205	63-01	165	24	MEO48005	75-02	219	107
12000	74-01	209	22	06207	75-02	219	141		75-02	219	115
14000	61-03	119	32	06210	25-02	37	13	MEO48006	75-02	219	109

部品番号順索引

NUMERICAL PARTS INDEX

部品番号 PART NO.	グループ番号 GRP NO.	頁 PAGE	見出番号 REF. NO.	部品番号 PART NO.	グループ番号 GRP NO.	頁 PAGE	見出番号 REF. NO.	部品番号 PART NO.	グループ番号 GRP NO.	頁 PAGE	見出番号 REF. NO.
MEO48007	75-02	219	106	S930P-80870	68-03-A203	108		04322-40200	66-01-B191		4
	75-02	219	114	81170	68-03-B205	108		40300	66-01-A187		5
MEO48009	75-02	219	123	90670	68-03-B205	106			66-01-B191		5
MEO48010	75-02	219	113	00428-20030	61-03	119	36	04343-35600	68-01	197	27
MEO48012	75-02	219	116		62-01	157	9		68-03-B205		1
MEO64526	39	77	108	00665-02048	33-02	55	125	37100	68-01	197	26
MEO67029	75-02	219	112		33-03	57	125		68-02-A199		1
MEO67030	75-02	219	105		33-04	59	119	37200	68-01	197	27
MEO68006	75-02	219	148		33-05	61	119		68-03-A203		1
MF240022	75-02	219	121		61-06	133	66	38000	68-01	197	26
MF240049	75-02	219	134		61-07	141	66		68-02-B201		1
MF240080	75-02	221	150		61-09	147	66	04400-02000	87	223	1
MF240084	75-02	221	151		61-10	153	66	08210	87	223	16
MF503515	75-02	219	140	04064	04	9	28	14000	92	231	3
MF660040	35	63	118	00900-14380	66-01-A185	122		04410-11500	63-04	173	13
	94-02	239	153	14460	66-01-B189	122		11512	63-04	173	1304
MH000183	40-01-A	79	3	02310-00230	66-01-A185	101			63-04	173	1404
	40-01-B	81	3		66-01-B189	101		11513	63-04	173	1306
MH000184	40-01-A	79	4	02323-00150	66-01-A185	104			63-04	173	1406
	40-01-B	81	4	00151	66-01-B189	103		11514	63-04	173	1305
MH000236	25-01	33	5	02331-01290	66-01-B189	105			63-04	173	1405
MH000854	04	7	21	01340	66-01-A185	106		11515	63-04	173	1307
MH004059	75-02	219	108	02350-00690	66-01-A185	112			63-04	173	1407
	75-02	219	144		66-01-B189	111		11516	63-04	173	1311
MH020258	61-02	117	60	02361-10282	66-01-B189	112			63-04	173	1411
	63-02	167	8	02371-10221	66-01-A185	117		11517	63-04	173	1310
MH020259	63-02	167	9	10360	66-01-B189	118			63-04	173	1410
MH020431	61-03	119	37	02375-00050	66-01-A185	119		11518	63-04	173	1309
MH021219	63-02	169	45	00190	66-01-B189	120			63-04	173	1409
MH022324	48	101	40	02392-10230	66-01-A187	128		11600	63-04	173	14
MH035067	63-02	167	1104	02500-07221	66-01-A185	123		12100	63-04	173	1
	94-02	239	154	07560	66-01-B189	117		13200	63-04	173	1402
MH035070	63-02	167	1107	02973-14570	61-08	143	115	13400	63-04	173	1302
MH035092	39	77	107	04065-04100	66-02	193	2	14200	11	21	35
	40-01-A	79	119	27001	66-02	193	6	14800	63-04	173	1303
	94-02	239	155	27010	66-02	193	6		63-04	173	1403
MH035093	39	77	109	28010	66-02	193	5	15100	63-04	173	1308
	94-02	239	156	52001	66-02	193	1		63-04	173	1408
MH035100	75-02	219	104	04245-00120	61-06	133	65	16500	63-04	173	15
MH035101	75-02	219	111		61-07	141	65	17200	63-04	173	15
MH035102	75-02	219	110		61-08	143	1	04442-15001	40-01-A	79	11
MH035103	75-02	219	117		61-09	147	65		40-01-B	81	11
MH037084	63-02	167	1103		61-10	153	65	30000	46-01	95	21
MH060037	91-01	225	120	04250-90440	63-01	165	5	04710-03420	66-01-A185		116
MM321420	91-02	227	7	92000	63-05	177	1	04000	66-01-B189		108
S930P-37201	68-02-A199		106	95000	63-01	165	3	04821-27300	66-02	193	4
	68-03-A203		106	04251-10000	63-01	165	1	04823-87000	66-02	193	3
37270	68-02-B201		106	04322-40100	66-01-A187		3	04826-21000	04	7	1901
80770	68-02-B201		108	40200	66-01-B191		3		61-06	133	32
80870	68-02-A199		108		66-01-A187		4		61-07	139	32

部 品 番 号 順 索 引

NUMERICAL PARTS INDEX

部品番号 PART NO.	グループ番号 GRP NO.	頁 PAGE	見出 番号 REF. NO.	部品番号 PART NO.	グループ番号 GRP NO.	頁 PAGE	見出 番号 REF. NO.	部品番号 PART NO.	グループ番号 GRP NO.	頁 PAGE	見出 番号 REF. NO.
04826-21000	61-09	147	32	05507-00220	61-05	127	5	05946-00801	61-10	153	67
	61-10	153	32		94-02	237	132		62-02	161	104
22000	63-01	165	10	00340	07-01	13	13		62-02	161	204
22500	01	3	201		39	77	3		62-03	163	111
	01	3	401	00360	61-01	107	33		62-03	163	211
	33-01	53	18	00460	55	103	13		63-02	169	22
22800	01	3	202		55	103	1608		94-02	237	107
	01	3	402		94-01	233	115	01001	36-03	75	30
24000	46-02	97	9	10100	36-03	73	21		61-03	119	14
25000	25-01	33	102		94-02	239	157		61-04-A121	116	
	45	93	8	10110	36-03	73	22		61-04-B123	116	
40032	46-02	97	17		94-02	237	104		61-04-C125	116	
04827-71000	01	3	203	10180	23	31	17		61-06	135	68
	01	3	403	10200	23	31	10		61-07	141	68
71300	01	3	404		94-01	233	114		61-09	147	68
	07-01	13	16	10221	74-01	209	16		61-10	153	68
	25-02	37	16	10460	55	103	13		94-02	237	108
	48	99	31		55	103	1608	01201	07-01	13	9
71700	07-01	13	17		55	105	2503		61-01	107	2
90330	35	63	123		94-01	233	115		61-06	135	69
04829-70650	94-02	237	102	10550	23	31	14		61-07	141	69
70800	43	91	2	20250	23	31	10		61-09	147	69
	94-02	237	101		36-03	73	12		61-10	153	69
04918-05112	74-02	211	1602		61-06	135	85		94-01	233	117
05113	74-02	211	1603		61-07	141	85	01401	61-03	119	33
05114	74-02	211	1604		61-09	149	85		61-04-A121	103	
05115	74-02	211	1605		61-10	155	85		61-04-B123	103	
05116	74-02	211	1606		94-02	237	106		61-04-C125	103	
05117	74-02	211	1608	20300	33-01	53	7		61-06	135	70
05118	74-02	211	1607		94-01	233	116		61-07	141	70
05119	74-02	211	1609	20450	23	31	7		61-08	143	116
05121	74-02	211	1610		94-01	233	109		61-09	147	70
05122	74-02	211	1611	20600	23	31	9		61-10	153	70
05123	74-02	211	1601		94-01	235	149		62-01	157	2
05200	74-02	211	16	21900	55	105	19		63-02	167	16
05317-51000	43	91	5	05605-05030	11	19	6		63-02	169	28
05507-00080	61-06	135	82	05901-08120	63-03	171	5		63-02	169	44
	61-07	141	82	08130	63-03	171	4		94-02	237	109
	61-09	149	82	08150	63-03	171	6	01601	13	23	16
	61-10	155	82		63-03	171	4		46-01	95	23
	94-02	237	103	05902-06055	63-03	171	5		94-02	237	110
00100	94-02	239	157	08060	87	223	9	02001	07-02	15	8
00110	94-02	237	104	08095	63-04	173	6		11	21	32
00140	40-01-B	83	19	08160	63-04	173	6		13	23	13
	94-02	239	155		63-03	171	6		74-03	215	21
00200	04	7	17	05910-40038	68-01	197	13		94-01	233	118
	23	31	10	05946-00801	61-02	117	57	02401	35	63	118
	94-01	233	102		61-06	133	67	02701	61-01	107	25
	94-01	233	114		61-07	141	67		94-02	237	111
00220	07-01	13	201		61-09	147	67	03601	13	23	11

部品番号順索引

NUMERICAL PARTS INDEX

部品番号 PART NO.	グループ番号 GRP NO.	頁 PAGE	見出 番号 REF. NO.	部品番号 PART NO.	グループ番号 GRP NO.	頁 PAGE	見出 番号 REF. NO.	部品番号 PART NO.	グループ番号 GRP NO.	頁 PAGE	見出 番号 REF. NO.
05946-03601	94-01	233	119	12394-10010	66-01-B191	126		32030-28300	94-01	233	121
05977-12020	11	19	21	10040	66-01-A187	127		32191-03100	91-02	227	9
12030	25-01	33	103	40050	66-01-B191	124		32307-02500	07-01	13	10
	25-01	35	32	12592-22800	66-01-A185	121		02600	07-01	13	4
12050	25-01	35	48	15200-21720	61-08	143	101	32423-03800	25-01	33	24
12060	25-01	35	47	15210-01120	61-08	143	102	32504-00400	04	7	2
	45	93	3	40100	61-08	143	103	00600	04	7	3
12065	25-01	35	47	50400	61-08	143	104	32507-01400	07-01	13	207
05978-10180	55	103	5	15211-11920	61-08	143	105		61-06	135	79
10220	55	103	17	20100	61-08	143	106		61-07	141	79
12160	25-01	35	46	30700	61-08	143	107		61-09	149	79
16150	11	19	16	40400	61-08	143	108		61-10	155	79
	25-01	33	13	50200	61-08	143	109	32521-11600	01	5	10
16160	25-01	33	13	60200	61-08	143	110	32522-04100	20	29	21
07707-12040	32-02	47	12	70100	61-08	143	111	04200	20	29	22
	32-03	49	17	15212-10200	61-08	143	112	32525-13600	25-02	37	17
12045	33-01	53	3	15220-05620	61-08	143	113	32532-01700	32-01	45	14
07716-12030	33-01	53	5	15230-04020	61-08	143	114		94-01	233	122
07771-00080	61-05	127	21	15231-01300	61-08	143	117	07320	32-03	51	32
08223-10800	63-03	171	7	30004-24302	04	7	10	07325	32-01	45	22
08302-06000	63-04	173	20	30007-05500	07-02	15	9	20800	32-01	45	12
	87	223	31	30036-03604	61-02	117	55		32-01	45	16
08900-01204	74-02	211	5	30075-10302	75-02	219	119	32536-09400	61-03	119	11
09413-00600	87	223	8	30076-15900	75-02	219	129	32542-01050	42	89	2
00800	61-05	127	24	25801	75-02	219	130	01500	42	89	202
	63-04	173	9	30200	75-02	219	118	20500	42	89	13
09480-01801	68-01	195	11	35201	75-02	219	128	32545-12900	45	93	2
10456-60067	66-01-A185	109		30091-06501	91-01	225	121	32546-06800	46-02	97	7
	66-01-B189	113		08800	91-02	227	13		46-02	97	11
62007	66-01-A185	103		30407-05600	25-02	37	18		94-02	237	113
62047	66-01-A185	102		30461-54200	46-01	95	28	36800	46-02	97	7
	66-01-B189	102		30625-50501	25-02	37	19		94-02	237	113
12194-10430	66-01-B191	125			94-01	233	120	32560101	63-06	183	171
41240	66-01-B189	123		30912-01400	11	19	26	32560102	63-06	183	172
12318-10020	66-01-A185	110		31175-46100	75-02	221	152	32560103	63-06	183	173
	66-01-B189	110		31262-51901	61-01	107	11	32560104	63-06	183	174
12332-00190	66-01-A185	115		31275-32100	75-02	219	125	32561-14300	74-03	215	5
	66-01-B189	107		32200	75-02	219	126	18300	61-05	129	40
12361-10080	66-01-A185	114		32300	75-02	219	127		87	223	13
10081	66-01-B189	115		34010	75-02	219	143	48600	61-05	127	17
10280	66-01-A185	113		35200	75-02	219	131	32562-00115	62-02	161	103
12374-00050	66-01-A185	120		35600	75-02	219	138		62-02	161	203
	66-01-B189	121		35900	75-02	219	149		62-03	163	110
12376-10010	66-01-B189	116		36300	75-02	219	145		62-03	163	210
12391-30040	66-01-A185	118		72010	75-02	219	101	20200	62-02	161	202
30041	66-01-B189	119		74400	75-01	217	18		62-03	163	202
40020	66-01-A185	111		74600	94-02	237	112	20300	62-02	161	102
	66-01-B189	109		76800	75-02	219	135		62-03	163	102
12392-10130	66-01-A187	125			75-02	219	142	30200	62-02	161	202
10140	66-01-A187	126		32B90-00300	68-02-B201	3			62-03	163	202

部品番号順索引

NUMERICAL PARTS INDEX

部品番号	グループ番号	頁	見出	部品番号	グループ番号	頁	見出	部品番号	グループ番号	頁	見出
PART NO.	GRP NO.	PAGE	REF. NO.	PART NO.	GRP NO.	PAGE	REF. NO.	PART NO.	GRP NO.	PAGE	REF. NO.
32562-30300	62-02	161	102	33561-04500	61-03	119	3	370131	63-05	177	101
	62-03	163	102	33591-04300	91-02	227	15	3701310	63-05	177	114
32565-03540	63-06	181	1	04500	91-02	227	14	3701311	63-05	177	115
32566-15300	74-01	209	1803	10101	91-01	225	2	3701312	63-05	177	116
32591-00010	91-01	225	1	33707-11701	01	5	10	3701313	63-05	177	117
00011	91-01	225	1		20	29	203	3701314	63-05	177	118
00012	91-01	225	1		20	29	11	3701315	63-05	177	119
02100	91-01	225	5	33735-11200	75-01	217	21	3701316	63-05	177	120
02500	91-02	227	16	33761-07600	61-02	117	56	3701317	63-05	177	121
07300	91-02	227	3302	34A25-04400	48	101	47	3701318	63-05	177	122
	91-02	227	3402	34A35-01200	35	63	113	3701319	63-05	177	123
07500	91-02	227	3303	34A36-06100	61-03	119	12	370132	63-05	177	102
	91-02	229	3403	34A42-00500	42	89	2	3701320	63-05	177	124
07600	91-02	227	3304	34A68-05100	68-02-B201	2	2	37013201	63-05	179	165
	91-02	229	3404	05111	68-02-B201	201	201	37013202	63-05	179	166
22100	91-01	225	5	05112	68-02-B201	202	202	37013203	63-05	179	167
32598-24900	61-06	133	63	05113	68-02-B201	203	203	37013204	63-05	179	168
	61-07	139	63	34A91-04400	91-02	227	3305	37013205	63-05	179	169
	61-09	147	63		91-02	229	3405	37013206	63-05	179	170
	61-10	153	63	34461-07700	25-02	37	26	37013207	63-05	179	171
32607-10700	07-01	13	12		61-01	107	27	37013208	63-05	179	172
32646-08600	36-01	67	9		61-05	127	29	37013209	63-05	179	173
52800	46-02	97	24		63-03	171	10	3701321	63-05	177	125
32661-09800	61-03	119	23		63-04	173	10	37013210	63-05	179	174
32693-00300	04	9	29	34462-00201	63-02	167	1101	37013211	63-05	179	175
33007-02600	07-01	13	3	35A30-00100	30-01	39	9	37013212	63-05	179	176
33010-23400	07-02	15	10		94-01	233	121	37013213	63-05	179	177
33063-11400	25-02	37	21	35A32-10100	33-01	53	2	37013214	63-05	179	178
	61-05	127	22		94-01	233	124	37013215	63-05	179	179
33320-04701	20	29	210	35A40-05200	40-02	85	130	37013216	63-05	179	180
	20	29	3	35A61-18300	87	223	4	37013217	63-05	179	181
33336-10500	07-03	17	25	18400	87	223	7	37013218	63-05	179	182
	46-02	97	2	18600	63-04	173	7	37013219	63-05	179	183
	94-02	237	105	18700	63-04	173	8	3701322	63-05	177	126
33391-02100	91-02	227	11	28300	87	223	4	37013220	63-05	179	184
33407-03900	61-04-A	121	117	28400	87	223	7	37013221	63-05	179	185
	61-04-B	123	117	28600	61-05	127	20	37013222	63-05	179	186
	61-04-C	125	117		63-03	171	7	37013223	63-05	179	187
06100	07-02	15	7		63-04	173	7	37013224	63-05	179	188
33442-10200	36-02	71	10	28700	63-03	171	12	37013225	63-05	179	189
	42	89	3		63-04	173	8	37013226	63-05	179	190
	94-02	237	114	38300	87	223	4	37013227	63-05	179	191
33491-03600	91-01	225	122	38400	87	223	7	3701323	63-05	177	127
13500	91-01	225	123	36207-08900	07-02	15	18	3701324	63-05	177	128
33501-13400	01	5	5	36236-00700	36-03	73	6	3701325	63-05	177	129
33504-10300	04	7	5		94-02	237	115	3701326A	63-05	177	130
	94-01	233	123	36240-05800	62-03	163	106	3701328	63-05	177	131
33546-06900	11	19	10		62-03	163	206	3701329	63-05	177	132
	13	23	5	36646-00090	46-01	95	1102	370133	63-05	177	103
	46-02	97	6	36704-05600	42	89	201	370133A	63-05	177	104

部品番号順索引

NUMERICAL PARTS INDEX

部品番号 PART NO.	グループ番号 GRP NO.	頁 PAGE	見出 番号 REF. NO.	部品番号 PART NO.	グループ番号 GRP NO.	頁 PAGE	見出 番号 REF. NO.	部品番号 PART NO.	グループ番号 GRP NO.	頁 PAGE	見出 番号 REF. NO.
3701330	63-05	177	133	37113-10800	07-03	17	24	37463-11900	94-02	237	116
3701331	63-05	177	134	37123-03400	23	31	101	21900	63-01	165	37
3701332	63-05	177	135		25-01	33	2001		94-02	237	116
3701333	63-05	177	136		48	99	2401	37491-02100	91-02	227	25
370134	63-05	177	105		48	99	2601	02200	91-02	227	26
370134A	63-05	177	106	37125-07200	74-01	209	10	37501-01401	01	5	6
370134B	63-05	177	107	25602	25-02	37	9	01501	01	5	7
3701343	63-05	177	137	37136-09100	61-01	107	1		04	7	18
3701344	63-05	177	138	23600	61-03	119	12	03101	01	3	205
3701345	63-05	177	139	37145-16200	45	93	106		01	3	406
3701346	63-05	177	140		94-03	241	105	03300	01	3	205
3701347	63-05	177	141	37161-00800	61-02	117	54		01	5	406
3701348	63-05	177	142	04900	61-01	107	10	12500	01	5	9
3701349	63-05	177	143	21612	61-04-A121		104	20050	01	3	1
370135	63-05	177	108		61-04-B123		104	24050	01	3	3
370135A	63-05	177	109		61-04-C125		104	30050	01	3	1
3701350	63-05	177	144	37174-01200	74-01	209	5	30051	01	3	1
3701351	63-05	177	145	01402	74-01	209	7	32100	01	5	8
3701352	63-05	177	146	01500	74-01	209	8		94-01	233	129
3701353	63-05	177	147	01800	74-01	209	11	34050	01	3	3
3701354	63-05	177	148	02500	74-02	211	14	34051	01	3	3
3701355	63-05	179	149	03010	74-01	209	6	40050	01	3	1
3701357	63-05	179	150	11600	74-01	209	602	42100	01	5	8
3701358	63-05	179	151	37191-01500	91-02	227	8		94-01	233	129
370136	63-05	177	110	03200	91-02	227	3	44050	01	3	3
3701361	63-05	179	152	03300	91-01	225	4	52100	01	5	8
3701362	63-05	179	153	06300	91-02	227	27		94-01	233	129
3701363	63-05	179	154	07100	91-02	227	6	62100	01	5	8
3701364	63-05	179	155	37232-09100	33-01	53	1		94-01	233	129
3701365	63-05	179	156		94-01	233	127	62101	94-01	233	129
370137	63-05	177	111	37261-01700	62-01	157	28	72100	94-01	233	129
370138	63-05	177	112	01800	62-01	157	29	37504-00200	04	7	1
370139	63-05	177	113	37322-20300	20	29	12	00300	04	7	3
3701390	63-05	179	157	30300	20	29	12	00400	04	7	4
3701391	63-05	179	158	37411-02300	11	19	5	03100	04	7	6
3701392	63-05	179	159	04200	11	19	24	03101	04	7	6
3701393	63-05	179	160	37420-10300	20	29	204	03200	04	7	7
3701394	63-05	179	161	11202	20	29	205	03201	04	7	7
3701395	63-05	179	162	37422-10400	20	29	13	04201	04	7	20
3701396	63-05	179	163	20400	20	29	13	10200	04	7	1
3701397	63-05	179	164	37425-08200	25-01	33	18	10400	04	7	4
37101-10600	01	3	204	37432-04600	32-02	47	2	11200	04	7	13
	01	3	405	04900	32-02	47	1		94-01	233	130
37104-02800	04	7	1102	14700	32-02	47	4	12010	04	7	11
03300	04	7	8		94-01	233	128	12020	04	7	11
13300	04	7	8	16400	32-03	49	30	12500	04	7	1104
37107-04200	07-02	15	5	37461-00500	61-05	127	7	13100	04	7	6
	94-01	233	125	06300	61-05	127	20	13200	04	7	7
04300	07-02	15	6	37463-02400	11	21	33	14010	04	7	19
	94-01	233	126	11900	63-01	165	37	14600	04	9	22

部品番号順索引

NUMERICAL PARTS INDEX

部品番号	グループ番号	頁	見出	部品番号	グループ番号	頁	見出	部品番号	グループ番号	頁	見出
PART NO.	GRP NO.	PAGE	REF. NO.	PART NO.	GRP NO.	PAGE	REF. NO.	PART NO.	GRP NO.	PAGE	REF. NO.
37504-16100	04	9	23	37517-20100	17	27	1	37546-01800	94-03	241	109
20200	04	7	1	37519-00600	17	27	501	03300	46-01	95	13
21100	04	7	12	20300	17	27	502		94-02	237	118
21200	04	7	13	32100	17	27	6	03500	46-01	95	29
	94-01	233	130	32200	17	27	7	11200	46-01	95	6
22010	04	7	11	32300	17	27	8	11300	46-01	95	5
22011	04	7	11	32400	17	27	9	11700	46-01	95	8
22012	04	7	11	32500	17	27	10	17100	46-01	95	12
22500	04	7	1104	37522-02100	20	29	1201	21700	46-01	95	8
24010	04	7	19	02200	20	29	1202	37555-00600	30-02	43	8
30100	04	7	1	37525-03400	25-02	37	14		55	103	10
30101	04	7	1		45	93	112		55	103	10
30102	04	7	1		94-03	241	107		55	105	2504
31100	04	7	12	03600	25-02	37	2		94-01	235	138
32500	04	7	1104		94-01	235	134	04400	55	103	9
34010	04	7	19	17300	25-02	37	28		55	105	2505
36200	04	9	24	23100	25-02	37	1	04500	55	105	24
	94-01	235	131	33100	25-02	37	1	04501	55	105	2506
46200	04	9	24	43100	25-02	37	1	10501	55	103	9
	94-01	235	131	37530-00200	30-01	39	1	37561-00600	61-02	117	54
56200	04	9	24		94-01	235	135	01600	61-03	119	1
	94-01	235	131	37532-00600	32-01	45	13	01601	61-03	119	1
37505-10800	05	11	6	00800	32-01	45	3	01800	25-01	35	29
13100	05	11	9	01800	32-01	45	13		61-01	107	7
31100	05	11	8	10500	32-01	45	2	03000	61-04-C125	1	
37507-00701	07-01	13	11		94-01	235	137	03600	61-02	111	2
	39	77	2	10600	32-01	45	13	03700	61-01	107	30
02500	07-02	15	28	27100	32-03	49	1	04400	61-02	113	15
02600	07-02	15	3	37535-00900	35	63	104	04800	61-02	117	51
03100	07-01	13	6	02100	35	63	113	05900	61-04-A121	105	
03200	07-01	13	7	02300	35	63	114		61-04-B123	105	
03900	07-01	13	8	37536-00900	36-03	73	20	06600	61-04-C125	105	
12600	07-02	15	3	07911	94-02	237	117		61-04-A121	106	
17100	07-03	17	6	37540-01101	40-01-A	79	102		61-04-B123	106	
17200	07-03	17	7		40-01-B	81	111	07100	61-04-C125	106	
22400	07-02	15	4	02100	40-01-A	79	103	07300	61-04-A121	101	
	94-01	235	132		40-01-B	81	112	07500	61-04-B123	101	
27400	07-03	17	15	08500	40-02	85	112	09300	61-04-A121	112	
27401	07-03	17	15	08511	63-02	167	11		61-04-B123	112	
27800	07-03	17	16	37542-03100	63-02	167	1109		61-04-C125	112	
27801	07-03	17	16	45	42	89	11	11900	61-01	107	20
32400	07-02	15	4	37545-00200	45	93	102	12800	61-01	107	24
	94-01	235	132	00300	45	93	107	12900	61-01	107	29
37300	07-03	17	9	00900	45	93	119	13500	61-02	111	1
	94-01	235	133	37546-00010	46-01	95	11	13600	61-02	111	2
37600	07-03	17	17	00800	36-02	71	2	16300	61-04-A121	107	
37511-04300	25-01	33	19		94-03	241	108		61-04-B123	107	
	94-03	241	106	00900	46-01	95	10		61-04-C125	107	
37517-00010	17	27	4	01800	46-01	95	9	16400	61-04-A121	108	
08101	17	27	2								

部品番号順索引

NUMERICAL PARTS INDEX

部品番号 PART NO.	グループ番号 GRP NO.	頁 PAGE	見出 番号 REF. NO.	部品番号 PART NO.	グループ番号 GRP NO.	頁 PAGE	見出 番号 REF. NO.	部品番号 PART NO.	グループ番号 GRP NO.	頁 PAGE	見出 番号 REF. NO.
37561-16400	61-04-B123	108	108	37561-67010	61-04-B123	102	102	37562-10111	62-02	161	101
	61-04-C125	108	108		61-04-C125	102	102		62-02	161	201
16600	61-04-A121	106	106	67012	61-04-A121	113	113	20100	62-02	161	1
	61-04-B123	106	106		61-04-B123	113	113	20500	62-02	161	2
	61-04-C125	106	106		61-04-C125	113	113	20800	62-03	163	1
16700	61-04-A121	109	109	67013	61-04-A121	110	110	20801	62-03	163	1
	61-04-B123	109	109		61-04-B123	110	110	20812	62-03	163	103
	61-04-C125	109	109		61-04-C125	110	110		62-03	163	203
16800	61-03	119	5	69000	61-04-B123	1	1	20900	62-03	163	2
	94-02	237	119	76100	61-04-A121	113	113	20901	62-03	163	2
16900	61-04-A121	110	110		61-04-B123	113	113	30100	62-02	161	1
17100	61-04-A121	101	101		61-04-C125	113	113	30500	62-02	161	2
17500	61-04-B123	101	101	77000	61-04-A121	1	1	30800	62-03	163	1
22800	61-01	107	24	77010	61-04-A121	102	102	30900	62-03	163	2
22900	61-01	107	29		61-04-B123	102	102	37563-00070	63-02	167	11
22901	61-01	107	29		61-04-C125	102	102	03501	63-01	165	17
24500	61-02	113	19	78000	61-04-C125	1	1	03600	63-01	165	23
24501	61-02	113	19	79000	61-04-B123	1	1	05400	61-05	127	21
24600	61-02	113	21	87000	61-04-A121	1	1	06600	63-01	165	20
	61-02	113	21	87001	61-04-A121	1	1	07100	63-02	167	1102
24601	61-02	113	21	87010	61-04-A121	102	102	07600	63-02	169	27
	61-02	113	21		61-04-B123	102	102	13200	63-01	165	11
26400	61-04-A121	108	108		61-04-C125	102	102	13300	63-01	165	12
	61-04-B123	108	108	87011	61-04-A121	102	102	13400	63-01	165	16
	61-04-C125	108	108		61-04-B123	102	102	14500	63-03	171	1
26700	61-04-A121	109	109		61-04-C125	102	102	16000	63-01	165	13
	61-04-B123	109	109	88000	61-04-C125	1	1	16200	63-01	165	14
	61-04-C125	109	109	89000	61-04-B123	1	1	16300	63-01	165	15
27300	61-04-C125	101	101	89001	61-04-B123	1	1	16400	63-01	165	18
32800	61-01	107	24	97000	61-04-A121	1	1	16500	63-01	165	19
36500	61-04-A121	111	111	97010	61-04-A121	102	102	37568-12200	68-01	195	6
	61-04-B123	111	111		61-04-B123	102	102	12201	68-01	195	6
	61-04-C125	111	111		61-04-C125	102	102	12300	68-01	195	7
36700	61-04-A121	109	109	98000	61-04-C125	1	1	12301	68-01	195	7
	61-04-B123	109	109	98001	61-04-C125	1	1	12302	68-01	195	7
	61-04-C125	109	109	99000	61-04-B123	1	1	22200	68-01	195	6
46100	61-04-A121	113	113	37562-00811	62-03	163	101	22300	68-01	195	7
46500	61-04-A121	111	111		62-03	163	201	37571-01500	71	207	5
	61-04-B123	111	111	00812	62-03	163	103	10300	71	207	2
	61-04-C125	111	111		62-03	163	203	37574-01000	74-01	209	14
46700	61-04-A121	109	109	00813	62-03	163	104	01010	74-01	209	18
	61-04-B123	109	109		62-03	163	204	01100	74-01	209	1804
	61-04-C125	109	109	00814	62-03	163	107	01200	74-01	209	1805
47000	61-04-A121	1	1		62-03	163	207	01300	74-01	209	19
47010	61-04-A121	102	102	00816	62-03	163	113	01400	74-01	209	20
47011	61-04-A121	112	112		62-03	163	213	01500	74-01	209	17
	61-04-B123	112	112		94-02	237	120	37591-01010	91-02	227	17
	61-04-C125	112	112	02800	61-02	113	15	01100	91-02	227	1701
67000	61-04-A121	1	1	02900	61-02	115	36	01200	91-02	227	1702
67010	61-04-A121	102	102	03100	61-02	115	38	01300	91-02	227	1703

部品番号順索引

NUMERICAL PARTS INDEX

部品番号	グループ番号	頁	見出	部品番号	グループ番号	頁	見出	部品番号	グループ番号	頁	見出
PART NO.	GRP NO.	PAGE	REF. NO.	PART NO.	GRP NO.	PAGE	REF. NO.	PART NO.	GRP NO.	PAGE	REF. NO.
37591-01400	91-02	227	1704	37709-10040	07-02	15	26	37719-20020	17	27	11
01500	91-02	227	1705	10050	07-02	15	27	20030	17	27	12
01600	91-02	227	1706	18100	07-02	15	19	20040	17	27	13
02200	91-02	227	12	18200	07-02	15	20	20050	17	27	14
02400	91-02	227	5	18300	07-02	15	21	20060	17	27	15
02600	91-02	227	2	18400	07-02	15	22	30010	17	27	5
03100	91-02	227	28	37711-00200	11	19	13	30020	17	27	11
03200	91-02	227	29		94-01	235	140	30030	17	27	12
04100	91-02	227	1	03100	11	19	27	30040	17	27	13
05010	91-02	227	33	03200	11	19	28	30050	17	27	14
05100	91-02	227	3306		94-01	235	141	30060	17	27	15
05200	91-02	227	3307	04000	11	21	34	37720-00300	20	29	206
06100	91-02	229	35	04300	11	19	25	10011	20	29	1
37598-02200	36-03	73	20		94-03	241	110	10012	20	29	1
37705-10101	05	11	1	05300	11	19	14	37721-00200	20	29	7
10201	05	11	2	05400	11	19	15	01010	20	29	5
11100	05	11	11	10200	11	19	13	10011	20	29	5
20100	05	11	1		94-01	235	140	20200	20	29	7
20200	05	11	2	13100	11	19	27	37722-00800	20	29	19
21100	05	11	11	15010	11	19	1	00801	20	29	19
37707-00011	07-01	13	1	15011	11	19	1	01010	20	29	12
00012	07-01	13	1	15300	11	19	14	01200	20	29	13
00013	07-01	13	1	15400	11	19	15	10700	20	29	18
01700	07-01	13	202		94-01	235	142	37723-03020	23	31	1
01900	07-01	13	3	16010	11	19	2	03100	23	31	2
07200	07-03	17	10	16011	11	19	2	03400	23	31	101
	94-01	235	139	25010	11	19	1	03800	23	31	15
09300	30-02	43	7	25300	11	19	14	03900	23	31	18
10010	07-01	13	1	25400	11	19	15	04500	23	31	6
10900	07-03	17	1		94-01	235	142	04600	23	31	8
10901	07-03	17	1	26010	11	19	2	04700	23	31	11
11600	07-01	13	203	37713-00200	13	23	3	04900	23	31	19
11800	07-01	13	203		94-01	235	143	10100	20	29	208
17100	07-03	17	8	20100	13	23	1	11100	23	31	12
20010	07-01	13	1	22100	13	23	19	12100	23	31	13
20400	07-02	15	16	30100	13	23	1	13020	23	31	1
20900	07-03	17	1	30101	13	23	1	13400	23	31	101
20901	07-03	17	1	40100	13	23	1	13500	23	31	6
37709-00010	07-02	15	23	37714-02201	14	25	7	13501	23	31	6
00020	07-02	15	24	02500	14	25	13	13700	23	31	11
00030	07-02	15	25	02600	14	25	12	14700	23	31	11
00040	07-02	15	26	10100	14	25	1	23020	23	31	1
00050	07-02	15	27	12100	14	25	6	23500	23	31	6
08100	07-02	15	19	12200	14	25	7	23600	23	31	8
08200	07-02	15	20		14	25	7	23700	23	31	11
08300	07-02	15	21	20100	14	25	1	33500	23	31	6
08400	07-02	15	22		14	25	1	33600	23	31	8
10010	07-02	15	23	22100	14	25	6	43500	23	31	6
10020	07-02	15	24		14	25	6	43600	23	31	8
10030	07-02	15	25	37719-20010	17	27	5	53600	23	31	8

部品番号順索引

NUMERICAL PARTS INDEX

部品番号	グループ番号	頁	見出	部品番号	グループ番号	頁	見出	部品番号	グループ番号	頁	見出
PART NO.	GRP NO.	PAGE	REF. NO.	PART NO.	GRP NO.	PAGE	REF. NO.	PART NO.	GRP NO.	PAGE	REF. NO.
37725-00800	25-01	35	35	37730-00415	30-02	41	105	37732-01900	32-01	45	24
00801	25-01	35	35		30-02	41	205	02400	32-01	45	20
00901	25-01	35	36		30-02	41	305	02500	32-01	45	21
00902	25-01	35	36	00417	30-02	43	608	04600	32-02	47	10
01500	25-01	35	51	00419	30-02	41	109	04601	32-02	47	10
02200	45	93	105		30-02	41	209	04700	32-02	47	11
03010	25-01	33	20		30-02	41	309	04701	32-02	47	11
03500	25-01	33	21	00421	30-02	41	110	04800	33-01	53	13
04500	25-01	35	44		30-02	41	310	04900	33-01	53	14
07100	25-02	37	27	00422	30-02	41	111	06100	32-03	49	23
07101	25-02	37	27		30-02	41	311	06200	32-03	49	3
07200	25-02	37	34	00423	30-02	41	112	06300	32-03	49	4
10600	25-01	35	30		30-02	41	312	06400	32-03	49	5
	94-01	235	144	00424	30-02	41	113	06500	32-03	49	6
11010	25-01	33	1	00425	30-02	41	114	06600	32-03	49	7
11500	25-01	35	51	00426	30-02	41	115	06700	32-03	49	8
12100	20	29	209		30-02	41	213	06800	32-03	49	13
14100	25-01	35	42		30-02	41	313	08100	32-03	49	25
14101	25-01	35	42	00427	30-02	41	116	08200	32-03	49	24
15300	25-02	37	6	00500	30-02	41	2	09300	32-03	49	15
17200	25-02	37	34	00511	30-02	41	201	09500	36-03	73	10
18000	25-01	35	50	00521	30-02	41	210	09501	36-03	73	10
20200	25-01	33	2	00522	30-02	41	211	09800	36-03	73	9
	94-01	235	145	00523	30-02	41	212	10900	32-01	45	11
20201	25-01	33	2	00600	30-02	41	3		94-01	235	148
	94-01	235	145	00700	92	231	4	14800	33-01	53	13
20600	25-01	35	30	00815	30-02	43	605	14900	33-01	53	14
	94-01	235	144	01500	30-01	39	10	16200	32-03	49	3
21010	25-01	33	1		94-01	235	147	16300	32-03	49	4
22300	25-01	33	26	01900	30-01	39	16	16400	32-03	49	5
22301	25-01	33	26	03900	92	231	6	16500	32-03	49	6
25200	25-02	37	6	06100	55	103	18	16600	32-03	49	7
30200	25-01	33	2	06200	30-01	39	21	16700	32-03	49	8
	94-01	235	145	06300	30-01	39	22	16900	32-03	49	14
30400	25-01	33	4	09100	92	231	5	17100	32-03	49	12
	94-01	235	146	10800	30-02	43	6	19400	32-03	49	16
40400	25-01	33	4	10811	30-02	43	601	20300	32-01	45	5
	94-01	235	146	10812	30-02	43	602	20301	32-01	45	5
40500	25-01	33	28	10813	30-02	43	603	20400	32-01	45	6
50300	25-01	33	3	10814	30-02	43	604	20500	32-01	45	7
70300	25-01	33	3	12200	30-01	39	6	20500	32-01	45	7
37730-00400	30-02	41	1	21100	30-01	39	7	21100	32-01	45	1
00411	30-02	41	101	21200	30-01	39	8	24800	33-01	53	13
	30-02	41	301	22100	30-01	39	5	24900	33-01	53	14
00413	30-02	41	103	31600	30-01	39	15	26300	32-03	49	4
	30-02	41	203	37732-01500	32-01	45	10	26500	32-03	49	6
	30-02	41	303	01501	32-01	45	10	26600	32-03	49	7
00414	30-02	41	104	01600	32-01	45	9	26700	32-03	49	8
	30-02	41	204	01700	32-02	47	3	26900	32-03	49	14
	30-02	41	304	01800	32-01	45	25	30600	32-01	45	8
								30601	32-01	45	8

部品番号順索引

NUMERICAL PARTS INDEX

部品番号 PART NO.	グループ番号 GRP NO.	頁 PAGE	見出 番号 REF. NO.	部品番号 PART NO.	グループ番号 GRP NO.	頁 PAGE	見出 番号 REF. NO.	部品番号 PART NO.	グループ番号 GRP NO.	頁 PAGE	見出 番号 REF. NO.
37732-50100	32-01	45	4	37736-04900	36-03	73	4	37736-37400	63-02	167	4
50101	32-01	45	4	04901	36-03	73	4	37500	63-02	167	5
37735-01700	35	63	115	04902	36-03	73	4	37700	63-02	167	6
03100	35	63	6	05700	36-03	75	27	38100	63-02	167	7
10300	35	63	108	05800	36-03	75	31	43500	36-01	67	8
10600	35	63	103	07200	36-03	73	23	46400	36-03	75	25
	35	63	107	07300	36-03	75	24	46800	36-03	75	26
10900	35	63	116	07600	63-02	167	17	56400	36-03	75	25
	94-02	237	125	07900	63-02	169	21	56800	36-03	75	26
11800	35	63	117	08200	63-02	169	20	66400	36-03	75	25
11900	35	63	119	08300	63-02	169	23	66800	36-03	75	26
	94-02	237	124	08400	63-02	167	18	76800	36-03	75	26
12200	35	63	115	08500	63-02	167	2	37739-00101	39	77	101
20400	35	63	109		63-02	167	3		40-01-A	79	123
21800	35	63	117	09400	92	231	11	00200	39	77	4
30700	35	63	110	09600	75-01	217	24		94-02	237	127
	94-02	237	126	11300	36-02	71	12	02100	40-01-B	83	16
38020	35	63	111	13600	36-01	67	16	10500	36-02	71	1
42010	35	63	105	13700	36-01	67	19	12200	40-01-B	83	15
48020	35	63	111	13800	36-01	67	26		94-02	237	128
50020	35	63	1	13900	36-01	67	27	12300	40-01-B	83	17
51010	35	63	101	14300	40-01-A	79	14	20010	39	77	1
52010	35	63	105	16200	36-03	73	17	20300	39	77	102
60010	35	63	1	17200	36-03	73	23	37740-00600	40-01-A	79	2
60020	35	63	1	17300	36-03	75	24		94-02	237	128
61010	35	63	101	17500	63-02	167	5	00700	40-01-A	79	9
61020	35	63	101	17700	63-02	167	6	01700	40-01-A	79	9
62000	35	63	105	17800	63-02	169	19		40-01-B	81	106
70010	35	63	1	18100	63-02	167	7		40-01-B	81	9
71000	35	63	101	18300	63-02	169	23		40-02	85	109
37736-00100	36-01	67	1	18400	63-02	167	18	02212	40-02	85	133
01500	36-01	67	28	19300	07-02	15	1	02213	40-02	85	134
	61-03	119	21	21200	36-02	71	3	02214	40-02	85	135
01800	25-02	37	15	23600	36-01	67	16	02217	40-02	85	138
02500	36-01	67	8	23700	36-01	67	19	02312	40-02	87	144
03200	36-03	73	18	24200	36-02	71	8	02313	40-02	87	145
03300	36-03	73	19	24300	40-01-A	79	14	02315	40-02	87	147
03400	36-01	67	4		40-01-B	83	14	02316	40-02	87	148
03800	36-01	67	26	26100	36-03	73	16	02400	40-02	87	158
03900	36-01	67	27	26200	36-03	73	17	02500	40-02	87	159
04100	63-02	169	24	27400	63-02	167	4	06010	40-01-B	81	113
04400	36-03	73	1	27500	63-02	167	5	12300	40-02	85	142
04401	36-03	73	1	27700	63-02	167	6	17112	40-01-B	81	104
04402	36-03	73	1	28100	63-02	167	7		40-02	85	107
04600	36-03	73	3	33500	36-01	67	8	17113	40-01-B	81	105
04601	36-03	73	3	33600	36-01	67	16		40-02	85	108
04602	36-03	73	3	34200	36-02	71	8	20100	40-01-A	79	101
04800	36-03	73	2	36100	36-03	73	16	20101	40-01-A	79	101
04801	36-03	73	2	36200	36-03	73	17	20200	40-01-A	79	106
04802	36-03	73	2	36400	36-03	75	25	30040	36-01	67	30

部品番号順索引

NUMERICAL PARTS INDEX

部品番号	グループ番号	頁	見出	部品番号	グループ番号	頁	見出	部品番号	グループ番号	頁	見出
PART NO.	GRP NO.	PAGE	REF. NO.	PART NO.	GRP NO.	PAGE	REF. NO.	PART NO.	GRP NO.	PAGE	REF. NO.
37740-30040	40-01-A	79	1	37743-00517	43	91	110	37748-02200	48	99	27
30041	36-01	69	30	00518	43	91	111	03600	48	99	21
	40-01-A	79	1	00519	43	91	112	04010	48	101	43
30050	36-01	69	30	00521	43	91	113	04200	48	99	22
	40-01-A	79	1	05010	43	91	101	04300	48	99	23
30100	40-01-A	79	101	05020	43	91	104	04301	48	99	23
40010	36-01	69	30	30100	48	99	32	04400	48	101	39
	40-01-B	81	1	37745-10040	45	93	1	10200	48	99	8
40011	36-01	69	30	10400	45	93	103	10400	48	99	12
	40-01-B	81	1	10600	45	93	113	10500	48	99	13
42010	40-02	85	1	10700	45	93	114	10700	48	99	16
42011	40-02	85	1	10800	25-01	35	43	10800	48	99	17
45100	40-01-B	81	101	20010	45	93	1	11500	48	99	28
45101	40-01-B	81	101	20400	45	93	103	11600	48	99	35
45400	40-01-B	81	115	20500	45	93	104	14200	48	99	22
	40-02	85	115	20501	45	93	104	20100	48	99	1
45500	40-02	85	101	30010	45	93	1	20500	48	99	13
45501	40-02	85	101	30011	45	93	1	20700	48	99	16
45900	40-02	85	131	40010	45	93	1	20800	48	99	17
46100	40-02	85	111	37746-00400	45	93	6	30700	48	99	16
50300	40-01-A	79	107	00501	25-01	33	15	30701	48	99	16
	40-01-B	81	116	01100	46-01	95	1	31500	48	101	4304
	40-02	85	116	01200	46-01	95	2	37755-00400	55	103	4
50312	40-01-A	79	109	01300	46-01	95	3	00401	55	103	4
	40-01-B	81	118	04300	46-02	97	13	00600	55	103	1607
	40-02	85	118	04400	46-02	97	14	01000	55	105	25
50313	40-01-A	79	110	04600	46-02	97	27	01100	55	105	2507
	40-01-B	81	119	04800	46-02	97	27	01200	55	105	2508
	40-02	85	119	04900	46-02	97	25	01300	55	105	2509
50314	40-01-A	79	111	09100	46-01	95	25	01400	55	105	2510
	40-01-B	81	120	09300	46-01	95	26	02010	55	103	16
	40-02	85	120	09400	46-01	95	27	02011	55	103	16
50315	40-01-A	79	112	09500	46-02	97	19	02100	55	103	1601
	40-01-B	81	121	09600	46-02	97	20		55	105	21
	40-02	85	121	13400	46-01	95	15	02200	55	103	1602
55400	40-01-B	81	115	13401	46-01	95	15	02300	55	103	1603
	40-02	85	115	13500	46-01	95	16	02400	55	103	1604
37742-03200	42	89	12	13501	46-01	95	16	02500	55	103	1605
03400	42	89	14	14100	46-02	97	1		55	105	22
03600	42	89	9	14200	46-02	97	10	02600	55	103	1606
13500	42	89	8	14300	46-02	97	13		55	105	23
14100	42	89	1	24300	46-02	97	13	10101	55	103	1
14200	42	89	5	37748-00300	48	99	9	10201	55	103	2
23500	42	89	8	00400	48	99	12	10300	55	103	3
24200	42	89	5	01010	48	99	24		55	103	3
37743-00500	43	91	1	01200	48	99	25		94-01	233	101
00501	43	91	1	01600	48	99	35	10400	55	103	4
00514	43	91	107	01700	48	101	4303	20010	55	103	1
00515	43	91	108	01800	48	101	47	20100	55	103	1
00516	43	91	109	02010	48	99	26	20200	55	103	2

部品番号順索引

NUMERICAL PARTS INDEX

部品番号 PART NO.	グループ番号 GRP NO.	頁 PAGE	見出 番号 REF-NO.	部品番号 PART NO.	グループ番号 GRP NO.	頁 PAGE	見出 番号 REF-NO.	部品番号 PART NO.	グループ番号 GRP NO.	頁 PAGE	見出 番号 REF-NO.
37755-30200	55	103	2	37761-26700	61-05	127	25	37762-04900	61-02	111	11
37761-02100	61-02	111	3	26701	61-05	127	25	05100	61-02	111	12
02200	61-02	111	4	26800	61-05	127	26	05200	61-02	113	13
02300	61-02	111	5	26801	61-05	127	26	05300	61-02	113	14
02400	61-02	111	6	26900	61-05	127	10	10300	62-01	157	6
02500	61-02	111	7	36700	61-05	127	25	10400	62-01	159	35
02600	61-02	111	8	36800	61-05	127	26		62-01	159	40
02700	61-02	111	9	37200	61-05	127	11	11100	62-01	157	16
02800	61-02	111	10	41700	61-01	107	14	11300	62-01	157	19
02900	61-02	111	11	47300	61-05	127	14	11600	62-01	157	23
03100	61-02	111	12	51700	61-01	107	14	11700	62-01	157	25
03200	61-02	113	13	52100	61-02	115	39	12100	62-01	159	36
03300	61-02	113	14	52200	61-02	115	40	12400	61-03	119	17
03600	61-02	115	29	52300	61-02	115	41	12500	61-03	119	20
03700	61-02	115	30	52400	61-02	115	42	12800	61-03	119	28
04100	61-03	119	8	52500	61-02	115	43	13100	61-01	107	31
04201	61-03	119	9	52600	61-02	115	44	13300	62-01	157	20
04400	61-02	117	58	52700	61-02	115	45	13600	62-01	157	24
04500	61-02	117	62	52800	61-02	115	46	13700	62-01	157	26
05300	61-02	115	37	52900	61-02	115	47	21400	62-01	157	21
06200	61-05	127	4	53100	61-02	115	48	21500	62-01	157	22
07100	61-05	127	1	53200	61-02	115	49	21600	62-01	157	23
07101	61-05	127	1	53300	61-02	117	50	22100	62-01	159	36
07500	61-05	129	34	61700	61-01	107	14	22500	61-03	119	20
07600	61-05	129	35	37762-00200	62-01	157	3	23600	62-01	157	24
07601	61-05	129	35	00400	62-01	159	35	23601	62-01	157	24
07700	61-05	129	36	00500	62-01	157	10	24100	61-02	111	3
07800	61-05	129	37	00501	62-01	157	10	24200	61-02	111	4
08300	61-02	115	31	01200	62-01	157	17	24300	61-02	111	5
08700	61-05	129	43	01300	62-01	157	19	24400	61-02	111	6
08800	61-05	129	44	01700	62-01	157	25	24500	61-02	111	7
11400	61-01	107	36	02100	62-01	157	27	24600	61-02	111	8
11800	61-01	107	19	02400	61-03	119	17	24700	61-02	111	9
13500	61-02	113	20	02500	61-03	119	20	24800	61-02	111	10
13501	61-02	113	20	02600	61-03	119	22	24900	61-02	111	11
14400	61-02	117	58	02700	61-03	119	26	25100	61-02	113	12
16400	61-05	127	9	02800	61-03	119	28	25200	61-02	113	13
16900	61-05	127	10	02900	61-03	119	30	25300	61-02	113	14
17100	61-05	127	1	03200	62-01	157	18	31400	62-01	157	21
17500	61-05	129	34	03300	62-01	157	20	31600	62-01	157	23
17501	61-05	129	34	03600	62-01	157	24	31601	62-01	157	23
17600	61-05	129	35	03700	62-01	157	26	32100	62-01	159	36
17800	61-05	129	37	04100	61-02	111	3	44100	61-02	111	3
18700	61-05	127	25	04200	61-02	111	4	44200	61-02	111	4
	61-05	129	43	04300	61-02	111	5	44300	61-02	111	5
18800	61-05	127	26	04400	61-02	111	6	44400	61-02	111	6
	61-05	129	44	04500	61-02	111	7	44500	61-02	111	7
21100	61-01	107	3	04600	61-02	111	8	44600	61-02	111	8
21600	61-01	107	40	04700	61-02	111	9	44700	61-02	111	9
26400	61-05	127	9	04800	61-02	111	10	44800	61-02	111	10

部品番号順索引

NUMERICAL PARTS INDEX

部品番号	グループ番号	頁	見出番号	部品番号	グループ番号	頁	見出番号	部品番号	グループ番号	頁	見出番号
PART NO.	GRP NO.	PAGE	REF. NO.	PART NO.	GRP NO.	PAGE	REF. NO.	PART NO.	GRP NO.	PAGE	REF. NO.
37762-44900	61-02	111	11	37768-12500	68-01	197	14	37791-03300	91-02	227	30
45100	61-02	113	12	18300	68-01	195	8	03400	91-02	227	31
45200	61-02	113	13	22500	68-01	197	14	05500	91-02	229	3406
45300	61-02	113	14	37771-00101	71	207	1	05600	91-02	229	3407
54100	61-02	115	39	10200	11	19	9	06010	91-02	227	34
54200	61-02	115	40	37774-00800	74-02	211	3	37793-01101	04	9	27
54300	61-02	115	41	01010	74-01	209	4	37794-10200	94-01	233	1
54400	61-02	115	42	01100	74-01	209	1	20200	94-01	233	1
54500	61-02	115	43	01300	74-01	209	3	20201	94-01	233	1
54600	61-02	115	44	01400	74-02	211	2	30200	94-01	233	1
54700	61-02	115	45	01500	74-03	215	24	32100	94-03	241	1
54800	61-02	115	46	01600	74-03	215	19	40200	94-01	233	1
54900	61-02	115	47	01700	74-03	215	20	50200	94-01	233	1
55100	61-02	115	48	01900	74-02	211	6	50201	94-01	233	1
55200	61-02	117	49	02200	74-02	211	17	50202	94-01	233	1
55300	61-02	117	50	02300	74-02	211	26	60200	94-01	233	1
64100	61-02	115	39	02400	74-02	211	24	37807-06100	07-03	17	21
64200	61-02	115	40	02500	74-02	211	29	06200	07-03	17	22
64300	61-02	115	41	02600	74-02	211	27		94-01	233	103
64400	61-02	115	42	02700	74-02	211	1	37832-03100	32-01	45	23
64500	61-02	115	43	02900	74-02	211	23	04100	33-01	53	9
64600	61-02	115	44	03100	74-03	215	7	04101	33-01	53	9
64700	61-02	115	45	03200	74-03	215	8	06600	32-03	49	26
64900	61-02	115	47	03300	74-03	215	9	06700	32-03	49	27
74800	61-02	115	46	03400	74-03	215	10	37836-05900	36-03	73	11
75100	61-02	115	48	03500	74-03	215	11	25900	36-03	73	11
75200	61-02	117	49	03600	74-03	215	12	41091-01500	91-02	227	24
75300	61-02	117	50	03900	74-02	211	32	41174-01100	74-03	215	13
37763-05200	63-02	167	13	04100	74-02	211	33	42061-21800	61-05	127	23
05201	63-02	167	13	04200	74-03	215	23	44112-13100	75-02	219	136
05300	63-02	169	39	04900	74-02	211	15	45R14-30100	14	25	10
05400	63-02	169	29	08100	74-03	215	14	45R87-41200	87	223	10
15100	63-01	165	6	08400	74-03	215	18	45190-84300	46-01	95	32
15200	63-02	167	13	11800	74-02	211	35	84400	32-02	47	15
37766-00200	66-01-A	185	1	37775-01100	75-02	219	1	45191-08400	91-02	227	4
00300	66-01-B	189	1	01121	75-02	219	133	45298-20800	87	223	15
03200	11	19	7	01122	75-02	219	139	87	223	25	
04100	66-02	193	9	03101	75-01	217	1	45366-90100	66-02	193	7
37768-02100	68-01	195	1	03200	75-01	217	5	90200	66-02	193	8
02101	68-01	195	1	03300	75-01	217	6	45600-42901	46-01	95	20
02200	68-01	195	4	03400	75-01	217	19	45713-50300	92	231	7
02201	68-01	195	4	04100	75-01	217	9	45729-82200	74-02	211	19
02300	68-01	195	11	04200	75-01	217	10	45735-51100	13	23	6
02400	68-01	197	29		94-02	237	129	36-01	67	21	
02600	68-01	197	20	04300	75-01	217	22	45740-36500	87	223	22
02700	68-01	197	21	37787-03200	87	223	22	69200	48	99	21
02800	68-01	197	23	11100	87	223	3	45764-75201	32-01	45	18
08300	68-01	195	8	11200	87	223	10	32-02	47	8	
12100	68-01	195	1	13100	87	223	21	45815-32300	91-02	227	7
12200	68-01	195	4	23100	87	223	21	32301	91-02	227	7

部品番号順索引

NUMERICAL PARTS INDEX

部品番号	グループ番号	頁	見出	部品番号	グループ番号	頁	見出	部品番号	グループ番号	頁	見出
PART NO.	GRP NO.	PAGE	REF. NO.	PART NO.	GRP NO.	PAGE	REF. NO.	PART NO.	GRP NO.	PAGE	REF. NO.
45854-43701	66-02	193	17	48202-02300	61-09	145	22	48202-07100	61-06	135	81
45930-17200	87	223	9		61-10	151	22		61-07	141	81
45940-30100	61-05	127	32	02600	61-06	133	26		61-09	149	81
45950-51700	61-03	119	35		61-07	139	26		61-10	155	81
	62-01	157	8		61-09	145	26	07600	61-06	133	27
45954-30050	07-02	15	14		61-10	151	26		61-07	139	27
30100	61-03	119	15	02900	61-06	133	31		61-09	145	27
45980-01101	74-02	213	38		61-07	139	31		61-10	151	27
01110	74-02	211	36		61-09	145	31	08100	61-06	131	9
01500	74-02	211	37		61-10	153	31		61-07	137	9
47500-34100	63-04	173	16	04500	61-06	133	45		61-09	145	9
	87	223	29		61-07	139	45		61-10	151	9
34200	63-04	173	17		61-09	147	45	09100	61-06	135	89
34400	63-04	175	23		61-10	153	45		61-07	141	89
34401	63-04	175	23	04600	61-06	133	46		61-09	149	89
36700	87	223	30		61-07	139	46		61-10	155	89
39900	63-04	175	23		61-09	147	46	11300	61-06	131	13
55701	25-02	37	15		61-10	153	46		61-07	137	13
47520-25700	87	223	21	04700	61-06	133	47		61-09	145	13
25800	87	223	28		61-07	139	47		61-10	151	13
30200	63-04	173	2		61-09	147	47	11301	61-06	131	13
31100	63-04	175	22		61-10	153	47		61-07	137	13
31200	63-04	173	3	04800	61-06	133	48		61-09	145	13
34400	63-04	173	2		61-07	139	48		61-10	151	13
75101	66-02	193	9		61-09	147	48	11302	61-06	131	13
75200	66-02	193	13		61-10	153	48		61-07	137	13
75300	66-02	193	16	04900	61-06	133	49		61-09	145	13
48000-96600	25-02	37	25		61-07	139	49		61-10	151	13
	61-01	107	28		61-09	147	49	11400	61-06	131	14
	61-05	127	30		61-10	153	49		61-07	137	14
	61-06	133	34	05100	61-06	133	50		61-09	145	14
	61-07	139	34		61-09	147	50		61-10	151	14
	61-09	147	34	05200	61-07	139	51	11600	61-06	131	16
	61-10	153	34		61-10	153	51		61-07	137	16
	63-03	171	11	05400	61-06	133	52		61-09	145	16
	63-04	173	11		61-07	139	52		61-10	151	16
48202-01500	61-06	131	15		61-09	147	52	11700	61-06	131	17
	61-07	137	15		61-10	153	52		61-07	137	17
	61-09	145	15	05500	61-06	133	53		61-09	145	17
	61-10	151	15		61-07	139	53		61-10	151	17
01800	61-06	131	18		61-09	147	53	12200	61-06	131	21
	61-07	139	18		61-10	153	53		61-07	139	21
	61-09	145	18	05800	61-06	133	33		61-09	145	21
	61-10	151	18		61-07	139	33		61-10	151	21
01900	61-06	131	19		61-09	147	33	12400	61-06	133	23
	61-07	139	19		61-10	153	33		61-07	139	23
	61-09	145	19	06200	61-06	133	25		61-09	145	23
	61-10	151	19		61-07	139	25		61-10	151	23
02300	61-06	133	22		61-09	145	25		94-02	237	130
	61-07	139	22		61-10	151	25	12700	61-06	133	28

部品番号順索引

NUMERICAL PARTS INDEX

部品番号 PART NO.	グループ番号 GRP NO.	頁 PAGE	見出 番号 REF. NO.	部品番号 PART NO.	グループ番号 GRP NO.	頁 PAGE	見出 番号 REF. NO.	部品番号 PART NO.	グループ番号 GRP NO.	頁 PAGE	見出 番号 REF. NO.
48202-12700	61-07	139	28	48202-23400	61-10	153	36	48208-20100	61-07	139	56
	61-09	145	28	23800	61-06	133	39		61-09	147	56
	61-10	151	28		61-07	139	39		61-10	153	56
13500	61-06	133	37		61-09	147	39	20101	61-06	133	56
	61-07	139	37		61-10	153	39		61-07	139	56
	61-09	147	37	23900	61-06	133	40		61-09	147	56
	61-10	153	37		61-07	139	40		61-10	153	56
14100	61-06	133	41		61-09	147	40	20200	61-06	133	57
	61-07	139	41		61-10	153	40		61-07	139	57
	61-09	147	41	24000	61-06	133	35		61-09	147	57
	61-10	153	41		61-07	139	35		61-10	153	57
14200	61-06	133	42		61-09	147	35	30700	61-06	133	62
	61-07	139	42		61-10	153	35		61-07	139	62
	61-09	147	42	25900	61-06	131	10		61-09	147	62
	61-10	153	42		61-07	137	10		61-10	153	62
14300	61-06	133	43		61-09	145	10	40500	61-06	133	60
	61-07	139	43		61-10	151	10		61-07	139	60
	61-09	147	43	33600	61-06	133	38		61-09	147	60
	61-10	153	43		61-07	139	38		61-10	153	60
14400	61-06	133	44		61-09	147	38	40600	61-06	133	61
	61-07	139	44		61-10	153	38		61-07	139	61
	61-09	147	44	35900	61-06	131	10		61-09	147	61
	61-10	153	44		61-07	137	10		61-10	153	61
18100	61-06	131	9		61-09	145	10	50500	61-06	133	60
	61-07	137	9		61-10	151	10		61-07	139	60
	61-09	145	9	40600	61-06	131	9		61-09	147	60
	61-10	151	9		61-07	137	9		61-10	153	60
19100	61-06	135	89		61-09	145	9	50600	61-06	133	61
	61-07	141	89		61-10	151	9		61-07	139	61
	61-09	149	89	48208-01200	61-06	133	57		61-09	147	61
	61-10	155	89		61-07	139	57	48210-00030	61-10	153	61
21201	61-06	131	12		61-09	147	57		61-06	131	14
	61-07	137	12		61-10	153	57		61-07	137	14
	61-09	145	12	05600	61-06	133	54		61-09	145	14
	61-10	151	12		61-07	139	54		61-10	151	14
21300	61-06	131	13		61-09	147	54	00300	61-06	131	5
	61-07	137	13		61-10	153	54		61-07	137	5
	61-09	145	13	05700	61-06	133	55		61-09	145	5
	61-10	151	13		61-07	139	55		61-10	151	5
22500	61-06	133	24		61-09	147	55	04100	61-06	131	11
	61-07	139	24		61-10	153	55		61-07	137	11
	61-09	145	24	10300	61-06	133	58		61-09	145	11
	61-10	151	24		61-07	139	58		61-10	151	11
22800	61-06	133	30		61-09	147	58	10201	61-06	131	4
	61-07	139	30		61-10	153	58		61-07	137	4
	61-09	145	30	10400	61-06	133	59		61-09	145	4
	61-10	153	30		61-07	139	59		61-10	151	4
23400	61-06	133	36		61-09	147	59	14100	61-06	131	11
	61-07	139	36		61-10	153	59		61-07	137	11
	61-09	147	36	20100	61-06	133	56		61-09	145	11

部品番号順索引

NUMERICAL PARTS INDEX

部品番号 PART NO.	グループ番号 GRP NO.	頁 PAGE	見出 番号 REF. NO.	部品番号 PART NO.	グループ番号 GRP NO.	頁 PAGE	見出 番号 REF. NO.	部品番号 PART NO.	グループ番号 GRP NO.	頁 PAGE	見出 番号 REF. NO.
48210-14100	61-10	151	11	48235-20000	61-07	137	1	49127-01061	33-03	57	1
20020	61-06	131	8		61-10	151	1	08200	33-03	57	101
	61-07	137	8	20001	61-07	137	1	08300	33-02	55	101
	61-09	145	8		61-10	151	1	10100	33-03	57	127
	61-10	151	8	30000	61-07	137	1	10300	33-02	55	127
21100	61-07	137	3		61-10	151	1	11100	33-03	57	130
	61-10	151	3	30001	61-07	137	1	11200	33-02	55	130
25600	61-06	131	20	30002	61-07	137	1	13100	33-02	55	129
	61-07	139	20	60001	61-10	151	1		33-03	57	129
	61-09	145	20	60002	61-10	151	1	19200	33-02	55	106
	61-10	151	20	48237-00000	61-06	131	1		33-03	57	106
50001	61-07	137	1		61-09	145	1	21300	33-02	55	113
	61-10	151	1	00002	61-06	131	1		33-03	57	113
48211-00000	61-07	137	1		61-09	145	1	21400	33-02	55	112
	61-10	151	1	00100	61-06	131	2		33-03	57	112
10000	61-07	137	1		61-09	145	2	21500	33-02	55	111
	61-10	151	1	20000	61-06	131	1		33-03	57	111
48212-11100	61-06	131	2		61-09	145	1	22200	33-02	55	115
	61-09	145	2	20001	61-06	131	1		33-03	57	115
20001	61-06	131	1		61-09	145	1	22300	33-02	55	116
	61-09	145	1	30000	61-06	131	1		33-03	57	116
30000	61-06	131	1		61-09	145	1	23100	33-02	55	107
	61-09	145	1	30001	61-06	131	1		33-03	57	107
48213-00020	61-06	135	91	30002	61-06	131	1	25100	33-02	55	102
	61-07	141	91	60001	61-09	145	1		33-03	57	102
	61-09	149	91	60002	61-09	145	1	30100	33-02	55	105
	61-10	155	91	48239-00100	61-06	131	2		33-03	57	105
48230-00100	61-07	137	3		61-09	145	2	40200	33-03	57	121
	61-10	151	3	48291-00301	61-06	135	94	40300	33-02	55	121
03010	61-06	135	91		61-07	141	94	42100	33-02	55	109
	61-07	141	91		61-09	149	94		33-03	57	109
	61-09	149	91		61-10	155	94	42200	33-02	55	110
	61-10	155	91	02080	61-06	135	92		33-03	57	110
03040	61-06	135	91		61-07	141	92	42800	33-02	55	119
	61-07	141	91		61-09	149	92		33-03	57	119
	61-09	149	91		61-10	155	92	43300	33-02	55	114
	61-10	155	91	03010	61-06	135	93		33-03	57	114
05100	61-01	107	10		61-07	141	93	50200	33-03	57	122
	61-06	135	86		61-09	149	93	50300	33-02	55	122
	61-07	141	86		61-10	155	93	53001	33-02	55	124
	61-09	149	86	49121-31700	33-02	55	108		33-03	57	124
	61-10	155	86		33-03	57	108	54200	33-03	57	123
10100	61-07	137	3	49126-60210	32-03	49	9	54300	33-02	55	123
	61-10	151	3	60220	32-03	49	9	90100	92	231	12
48235-00000	61-07	137	1		33-02	55	128	49160-90100	91-02	227	19
	61-10	151	1		33-03	57	128	90200	91-02	227	20
00001	61-07	137	1	60230	32-01	45	22	90300	91-02	227	21
	61-10	151	1	49127-01050	33-02	55	1	90501	91-02	227	22
00002	61-07	137	1	01051	33-02	55	1	49162-23200	33-02	55	120
	61-10	151	1	01060	33-03	57	1		33-03	57	120

部品番号順索引

NUMERICAL PARTS INDEX

部品番号 PART NO.	グループ番号 GRP NO.	頁 PAGE	見出 番号 REF. NO.	部品番号 PART NO.	グループ番号 GRP NO.	頁 PAGE	見出 番号 REF. NO.	部品番号 PART NO.	グループ番号 GRP NO.	頁 PAGE	見出 番号 REF. NO.
49162-23200	33-04	59	111	49182-03470	33-05	61	1	64353-13101	74-02	211	11
	33-05	61	111	03480	33-05	61	1	64354-41401	61-03	119	24
51100	33-02	55	117	03540	33-04	59	1	64362-68500	91-02	227	32
	33-03	57	117	03660	33-04	59	1	67352-01500	63-01	165	29
	94-02	237	121	08610	33-05	61	101	70921-01460	66-01-A187		124
49168-14001	32-01	45	15	09540	33-04	59	101	72312-00090	66-01-A185		108
49174-22700	33-05	61	132	09640	33-04	59	101		66-01-B189		114
49181-14002	32-02	47	5	10620	33-04	59	128	72335-10080	66-01-A185		107
	33-04	59	126	10650	33-04	59	128	10260	66-01-B189		106
14003	32-02	47	5	10750	33-05	61	128	72378-00070	66-01-A185		105
14004	32-02	47	5	13610	33-04	59	129	82461-05700	61-03	119	13
	33-04	59	126	13710	33-05	61	127	8256010	63-06	181	105
	33-05	61	126	14500	33-04	59	127	82560100	63-06	183	170
17200	92	231	12	14510	33-04	59	127	8256011	63-06	181	106
21100	33-04	59	103	14600	33-05	61	129	8256012	63-06	181	107
	33-05	61	103	16650	33-04	59	129	8256013	63-06	181	108
21600	33-04	59	104	19300	33-04	59	114	8256014	63-06	181	109
	33-05	61	104		33-05	61	114	8256015	63-06	181	110
22200	33-04	59	102	19310	33-04	59	114	8256016	63-06	181	111
	33-05	61	102	25200	33-04	59	115	8256017	63-06	181	112
22300	33-04	59	110	25210	33-04	59	115	825602	63-06	181	101
	33-05	61	110	25600	33-05	61	115	8256021	63-06	181	113
22500	33-04	59	108	30110	33-04	59	118	8256023	63-06	181	114
	33-05	61	108		33-05	61	118	8256024	63-06	181	115
22600	33-02	55	118	41300	33-04	59	124	8256025	63-06	181	116
	33-03	57	118	41310	33-04	59	124	8256026	63-06	181	117
	33-04	59	109	42210	33-05	61	113	8256028	63-06	181	118
	33-05	61	109	45010	33-05	61	124	8256029	63-06	181	119
	94-02	237	122	51300	33-04	59	125	8256030	63-06	181	120
22700	33-04	59	120	53010	33-05	61	125	8256031	63-06	181	121
	33-05	61	120	54111	33-01	53	21	8256032	63-06	181	122
	94-02	237	123	54151	33-01	53	2101	8256033	63-06	181	123
23100	33-04	59	112	61010	33-05	61	131	8256034	63-06	181	124
	33-05	61	112	49183-22800	33-02	55	104	8256035	63-06	181	125
23500	33-04	59	121		33-03	57	104	8256037	63-06	181	126
	33-05	61	121		33-04	59	117	8256038	63-06	181	127
23700	33-04	59	122		33-05	61	117	8256042	63-06	181	128
	33-05	61	122	49184-14000	32-01	45	15	8256043	63-06	181	129
42100	33-04	59	107	50094-06400	63-01	165	21	8256044	63-06	181	130
	33-05	61	107	51776-03000	61-05	127	31	8256045	63-06	181	131
42200	33-04	59	113	56104-01300	07-02	15	15	8256046	63-06	181	132
42210	33-04	59	113		61-03	119	16	8256047	63-06	181	133
42300	33-04	59	106	58034-04400	32-01	45	17	8256048	63-06	181	134
	33-05	61	106	58309-73100	91-02	227	18	8256049	63-06	181	135
42400	33-04	59	105	58311-05500	61-03	119	10	8256050	63-06	181	136
	33-05	61	105	60220-00300	74-02	211	10	8256051	63-06	181	137
49182-01350	33-04	59	1	62632-12600	74-01	209	1806	8256052	63-06	181	138
01360	33-04	59	1	63669-23400	32-03	49	19	8256054	63-06	181	139
03350	33-04	59	1	64309-15300	91-01	225	124	8256055	63-06	181	140
03360	33-04	59	1	64353-12900	74-02	211	20	8256056	63-06	181	141

部品番号順索引

NUMERICAL PARTS INDEX

部品番号 PART NO.	グループ番号 GRP NO.	頁 PAGE	見出 番号 REF. -NO.	部品番号 PART NO.	グループ番号 GRP NO.	頁 PAGE	見出 番号 REF. -NO.	部品番号 PART NO.	グループ番号 GRP NO.	頁 PAGE	見出 番号 REF. -NO.
8256057	63-06	181	142								
8256058	63-06	181	143								
8256059	63-06	181	144								
8256060	63-06	181	145								
8256061	63-06	181	146								
8256062	63-06	181	147								
8256063	63-06	181	148								
8256064	63-06	181	149								
8256065	63-06	183	150								
8256066	63-06	183	151								
8256067	63-06	183	152								
8256068	63-06	183	153								
8256069	63-06	183	154								
825607	63-06	181	102								
8256070	63-06	183	155								
8256071	63-06	183	156								
8256072	63-06	183	157								
8256074	63-06	183	158								
8256075	63-06	183	159								
8256078	63-06	183	160								
8256079	63-06	183	161								
825608	63-06	181	103								
8256080	63-06	183	162								
8256081	63-06	183	163								
8256082	63-06	183	164								
8256083	63-06	183	165								
8256084	63-06	183	166								
8256085	63-06	183	167								
8256086	63-06	183	168								
825609	63-06	181	104								
8256099	63-06	183	169								
91267-00201	91-01	225	125								
91365-03200	61-05	127	13								
92748-02600	30-01	39	12								
94104-01100	25-02	37	11								
94610-01100	14	25	14								

セムス ボルト一覧表
TABLE OF BOLT,W/WASHER

セムス ボルト BOLT,W/WASHER	ボルト・ワッシャ BOLT/WASHER	セムス ボルト BOLT,W/WASHER	ボルト・ワッシャ BOLT/WASHER	セムス ボルト BOLT,W/WASHER	ボルト・ワッシャ BOLT/WASHER
F1805-06010	F1035-06010 F2515-06000	F1805-06035	F1035-06035 F2515-06000	F1805-08018	F1035-08018 F2515-08000
F1805-06012	F1035-06012 F2515-06000	F1805-06040	F1035-06040 F2515-06000	F1805-08020	F1035-08020 F2515-08000
F1805-06014	F1035-06014 F2515-06000	F1805-06045	F1035-06045 F2515-06000	F1805-08022	F1035-08022 F2515-08000
F1805-06016	F1035-06016 F2515-06000	F1805-06055	F1035-06055 F2515-06000	F1805-08025	F1035-08025 F2515-08000
F1805-06018	F1035-06018 F2515-06000	F1805-06060	F1035-06060 F2515-06000	F1805-08030	F1035-08030 F2515-08000
F1805-06020	F1035-06020 F2515-06000	F1805-08012	F1035-08012 F2515-08000	F1805-08035	F1035-08035 F2515-08000
F1805-06025	F1035-06025 F2515-06000	F1805-08014	F1035-08014 F2515-08000	F1805-08040	F1035-08040 F2515-08000
F1805-06030	F1035-06030 F2515-06000	F1805-08016	F1035-08016 F2515-08000	F1805-08045	F1035-08045 F2515-08000

セムス ボルト一覧表
TABLE OF BOLT,W/WASHER

セムス ボルト BOLT,W/WASHER	ボルト・ワッシャ BOLT/WASHER	セムス ボルト BOLT,W/WASHER	ボルト・ワッシャ BOLT/WASHER	セムス ボルト BOLT,W/WASHER	ボルト・ワッシャ BOLT/WASHER
F1805-08050	F1035-08050 F2515-08000	F1805-10018	F1035-10018 F2515-10000	F1805-10050	F1035-10050 F2515-10000
F1805-08055	F1035-08055 F2515-08000	F1805-10020	F1035-10020 F2515-10000	F1805-10055	F1035-10055 F2515-10000
F1805-08060	F1035-08060 F2515-08000	F1805-10022	F1035-10022 F2515-10000	F1805-10060	F1035-10060 F2515-10000
F1805-08065	F1035-08065 F2515-08000	F1805-10025	F1035-10025 F2515-10000	F1805-10065	F1035-10065 F2515-10000
F1805-08070	F1035-08070 F2515-08000	F1805-10030	F1035-10030 F2515-10000	F1805-10070	F1035-10070 F2515-10000
F1805-08075	F1035-08075 F2515-08000	F1805-10035	F1035-10035 F2515-10000	F1805-10085	F1035-10085 F2515-10000
F1805-10014	F1035-10014 F2515-10000	F1805-10040	F1035-10040 F2515-10000	F1805-12016	F1035-12016 F2515-12000
F1805-10016	F1035-10016 F2515-10000	F1805-10045	F1035-10045 F2515-10000	F1805-12020	F1035-12020 F2515-12000

セムス ボルト一覧表
TABLE OF BOLT,W/WASHER

セムス ボルト BOLT,W/WASHER	ボルト・ワッシャ BOLT/WASHER	セムス ボルト BOLT,W/WASHER	ボルト・ワッシャ BOLT/WASHER	セムス ボルト BOLT,W/WASHER	ボルト・ワッシャ BOLT/WASHER
F 1805-12025	F 1035-12025 F 2515-12000	F 1805-12065	F 1035-12065 F 2515-12000	F 1825-06010	F 1035-06010 F 2515-06000 F 2500-06000
F 1805-12030	F 1035-12030 F 2515-12000	F 1805-12085	F 1035-12085 F 2515-12000	F 1825-06012	F 1035-06012 F 2515-06000 F 2500-06000
F 1805-12035	F 1035-12035 F 2515-12000	F 1805-14035	F 1035-14035 F 2515-14000	F 1825-06014	F 1035-06014 F 2515-06000 F 2500-06000
F 1805-12040	F 1035-12040 F 2515-12000	F 1805-14045	F 1035-14045 F 2515-14000	F 1825-06016	F 1035-06016 F 2515-06000 F 2500-06000
F 1805-12045	F 1035-12045 F 2515-12000			F 1825-06020	F 1035-06020 F 2515-06000 F 2500-06000
F 1805-12050	F 1035-12050 F 2515-12000			F 1825-06025	F 1035-06025 F 2515-06000 F 2500-06000
F 1805-12055	F 1035-12055 F 2515-12000				
F 1805-12060	F 1035-12060 F 2515-12000				

セムス ボルト一覧表
TABLE OF BOLT,W/WASHER

セムス ボルト BOLT,W/WASHER	ボルト・ワッシャ BOLT/WASHER	セムス ボルト BOLT,W/WASHER	ボルト・ワッシャ BOLT/WASHER	セムス ボルト BOLT,W/WASHER	ボルト・ワッシャ BOLT/WASHER
F 1825-06030	F 1035-06030	F 1825-08025	F 1035-08025	F 1825-08050	F 1035-08050
	F 2515-06000		F 2515-08000		F 2515-08000
	F 2500-06000		F 2500-08000		F 2500-08000
F 1825-06035	F 1035-06035	F 1825-08030	F 1035-08030	F 1825-08055	F 1035-08055
	F 2515-06000		F 2515-08000		F 2515-08000
	F 2500-06000		F 2500-08000		F 2500-08000
F 1825-06055	F 1035-06055	F 1825-08035	F 1035-08035	F 1825-08085	F 1035-08085
	F 2515-06000		F 2515-08000		F 2515-08000
	F 2500-06000		F 2500-08000		F 2500-08000
F 1825-08012	F 1035-08012	F 1825-08038	F 1035-08038	F 1825-10014	F 1035-10014
	F 2515-08000		F 2515-08000		F 2515-10000
	F 2500-08000		F 2500-08000		F 2500-10000
F 1825-08016	F 1035-08016	F 1825-08040	F 1035-08040	F 1825-10016	F 1035-10016
	F 2515-08000		F 2515-08000		F 2515-10000
	F 2500-08000		F 2500-08000		F 2500-10000
F 1825-08020	F 1035-08020	F 1825-08045	F 1035-08045	F 1825-10020	F 1035-10020
	F 2515-08000		F 2515-08000		F 2515-10000
	F 2500-08000		F 2500-08000		F 2500-10000

セムス ボルト一覧表
TABLE OF BOLT,W/WASHER

セムス ボルト BOLT,W/WASHER	ボルト・ワッシャ BOLT/WASHER	セムス ボルト BOLT,W/WASHER	ボルト・ワッシャ BOLT/WASHER	セムス ボルト BOLT,W/WASHER	ボルト・ワッシャ BOLT/WASHER
F 1825-10025	F 1035-10025 F 2515-10000 F 2500-10000	F 1825-12025	F 1035-12025 F 2515-12000 F 2500-12000	F 2005-10016	F 1155-10016 F 2515-10000
F 1825-10030	F 1035-10030 F 2515-10000 F 2500-10000	F 1825-12030	F 1035-12030 F 2515-12000 F 2500-12000	F 2005-10020	F 1155-10020 F 2515-10000
F 1825-10035	F 1035-10035 F 2515-10000 F 2500-10000	F 1825-12040	F 1035-12040 F 2515-12000 F 2500-12000	F 2005-10025	F 1155-10025 F 2515-10000
F 1825-10040	F 1035-10040 F 2515-10000 F 2500-10000			F 2005-10030	F 1155-10030 F 2515-10000
F 1825-10080	F 1035-10080 F 2515-10000 F 2500-10000			F 2005-10035	F 1155-10035 F 2515-10000
F 1825-12020	F 1035-12020 F 2515-12000 F 2500-12000			F 2005-10040	F 1155-10040 F 2515-10000
				F 2005-10045	F 1155-10045 F 2515-10000
				F 2005-10050	F 1155-10050 F 2515-10000

セムス ボルト一覧表
TABLE OF BOLT,W/WASHER

セムス ボルト BOLT,W/WASHER	ボルト・ワッシャ BOLT/WASHER	セムス ボルト BOLT,W/WASHER	ボルト・ワッシャ BOLT/WASHER	セムス ボルト BOLT,W/WASHER	ボルト・ワッシャ BOLT/WASHER
F2005-10055	F1155-10055 F2515-10000	F2005-12040	F1155-12040 F2515-12000	F2015-10020	F1155-10020 F2515-10000 F2500-10000
F2005-10060	F1155-10060 F2515-10000	F2005-12045	F1155-12045 F2515-12000	F2015-10025	F1155-10025 F2515-10000 F2500-10000
F2005-10065	F1155-10065 F2515-10000	F2005-12050	F1155-12050 F2515-12000	F2015-10030	F1155-10030 F2515-10000 F2500-10000
F2005-10070	F1155-10070 F2515-10000	F2005-12055	F1155-12055 F2515-12000	F2015-10035	F1155-10035 F2515-10000 F2500-10000
F2005-12020	F1155-12020 F2515-12000	F2005-12065	F1155-12065 F2515-12000	F2015-10040	F1155-10040 F2515-10000 F2500-10000
F2005-12025	F1155-12025 F2515-12000			F2015-10050	F1155-10050 F2515-10000 F2500-10000
F2005-12030	F1155-12030 F2515-12000				
F2005-12035	F1155-12035 F2515-12000				

セムス ボルト一覧表
TABLE OF BOLT,W/WASHER

セムス ボルト BOLT,W/WASHER	ボルト・ワッシャ BOLT/WASHER	セムス ボルト BOLT,W/WASHER	ボルト・ワッシャ BOLT/WASHER	セムス ボルト BOLT,W/WASHER	ボルト・ワッシャ BOLT/WASHER
F2015-10055	F1155-10055 F2515-10000 F2500-10000				
F2015-10060	F1155-10060 F2515-10000 F2500-10000				
F2015-12025	F1155-12025 F2515-12000 F2500-12000				
F2015-12030	F1155-12030 F2515-12000 F2500-12000				



組合せ代替一覽表

TABLE OF COMBINATION FOR REPLACEABILITY-"G"-

装置番号 GRP. NO.	見出 番号 REF. NO.	旧部品番号 OLD PART NO.	代替部品 SUBSTITUTE PARTS				
			代替部品番号 SUBS. PART NO.	部品名称 PART NAME	個数 QTY	記載箇所 GRP. NO. & REF. NO.	
04	12	37504-21100	37504-31100	CASE,ROCKER	12	04	12
			33707-11701	WASHER	72	01	10
07-01	1	37707-00013	37707-10010	CRANKCASE ASSY	1	07-01	1
			37707-11800	BOLT,METAL CAP	28	07-01	2 03
			32507-01400	WASHER	28	07-01	2 07
			F2846-08000	PIN,DOWEL	2	07-01	18
			37711-25010	CASE ASSY,TIMING	1	11	1
			37711-26010	CASE ASSY,TIMING	1	11	1
			37711-25300	PLATE,REAR	1	11	14
			37721-10010	FLYWHEEL ASSY	1	20	5
			37721-20200	GEAR,RING	1	20	7
			F1035-10045	BOLT	12	20	8
			37723-04500	SHAFT,IDLER	2	23	6
			37723-04600	COLLAR,THRUST	2	23	8
			05507-20600	O-RING	6	23	9
			37723-04700	BOLT,IDLER	2	23	11
			F2325-18000	NUT,JAM	2	23	18
			37723-04900	COVER	2	23	19
			F1805-12030	BOLT,W/WASHER	4	23	20
13	1	37713-20100	37713-30100	PAN,OIL	1	13	1
			F5000-20000	PLUG,DRAIN	1	13	12
			05946-02001	WASHER,SEALING	1	13	13
			F5000-16000	PLUG,DRAIN	1	13	15
			05946-01601	WASHER,SEALING	1	13	16
23	1	37723-03020	37723-13020	GEAR ASSY,IDLER	2	23	1
			37723-03400	BUSHING	2	23	1 01
			37723-33500	SHAFT,IDLER	2	23	6
			37723-43600	COLLAR,THRUST	2	23	8
			37411-04200	SLINGER	1	11	24
	1	37723-13020	37723-23020	GEAR ASSY,IDLER	2	23	1
			37723-43500	SHAFT,IDLER	2	23	6
			37723-53600	COLLAR,THRUST	2	23	8
			05507-20600	O-RING	2	23	9
			05507-20250	O-RING	2	23	10
37723-23700	BOLT,IDLER	2	23	11			
05507-10550	O-RING	2	23	14			
37723-03800	PLATE,THRUST	2	23	15			
F2846-08000	PIN,DOWEL	2	23	16			
05507-10180	O-RING	2	23	17			
37723-03900	NUT,CAP	2	23	18			

組合せ代替一覽表

TABLE OF COMBINATION FOR REPLACEABILITY-"G"-

装置番号 GRP. NO.	見出 番号 REF. NO.	旧部品番号 OLD PART NO.	代替部品 SUBSTITUTE PARTS					
			代替部品番号 SUBS. PART NO.	部品名称 PART NAME	個数 QTY	記載箇所 GRP. NO. & REF. NO.		
33-04	1 14	49182-19310	49182-19300	PLATE, BACK TURBINE	1	33-04 1 14		
			49181-42210	NUT, CAP	1	33-04 1 13		
35	1	37735-50020	37735-60010	PUMP ASSY, OIL	1	35 1		
			37736-03400	CONNECTOR	1	36-01 4		
			F1805-10030	BOLT, W/WASHER	2	36-01 5		
			F1035-10080	BOLT	2	36-01 6		
			F2515-10000	WASHER, SPRING	2	36-01 7		
			37736-43500	PIPE, OIL	1	36-01 8		
			32646-08600	STAY	1	36-01 9		
			F1825-10020	BOLT, W/WASHER	2	36-01 10		
			F1805-10020	BOLT, W/WASHER	2	36-01 11		
			F3156-08000	O-RING	1	36-01 14		
			F3156-06500	O-RING	2	36-01 15		
			F5006-26000	PLUG, TAPERED	1	36-01 23		
			1	37735-60020	37735-70010	PUMP ASSY, OIL	1	35 1
					F1035-12130	BOLT	6	25-01 6
05977-12030	STUD	2			25-01 32			
05978-12160	BOLT	1			25-01 46			
05977-12060	STUD	2			25-01 47			
36-01	8	37736-43500	37736-02500	PIPE, OIL	1	36-01 8		
			37736-33600	PIPE, OIL	1	36-01 16		
			F1035-10065	BOLT	1	36-01 17		
			F2515-10000	WASHER, SPRING	1	36-01 18		
			F1805-10025	BOLT, W/WASHER	1	36-01 29		
45	1	37745-30011	37745-40010	PUMP ASSY, WATER	1	45 1		
			MH000236	BOLT	10	25-01 5		
			05978-12160	BOLT	1	25-01 46		
			F3153-07000	O-RING	1	46-02 18		
			37746-04800	PIPE, BY-PASS	1	46-02 27		
			F1825-10025	BOLT, W/WASHER	4	46-02 28		
61-01	24	37561-22800	37561-32800	CASE, SPRING	2	61-01 24		
			37561-22900	CAP	2	61-01 29		
			F1805-08020	BOLT, W/WASHER	2	61-01 34		
			05946-02701	WASHER, SEALING	2	61-01 25		
			05507-00360	O-RING	2	61-01 33		

組合せ代替一覽表

TABLE OF COMBINATION FOR REPLACEABILITY-"G"-

装置番号 GRP.NO.	見出 番号 REF. NO.	旧部品番号 OLD PART NO.	代替部品 SUBSTITUTE PARTS				
			代替部品番号 SUBS.PART NO.	部品名称 PART NAME	個数 QTY	記載箇所 GRP.NO.&REF.NO.	
61-05	25	37761-36700	37761-18700	LINK,R.H	1	61-05	25
			05901-08150	ROD	1	63-03	4
			05901-08150	ROD	1	63-03	5
			05901-08160	ROD	1	63-03	6
			05901-08095	ROD	1	63-04	6
			45R87-41200	LEVER,STOP	1	87	10
			37787-03200	ADAPTER	1	87	22
61-05	26	37761-36800	37761-18800	LINK,L.H	1	61-05	26
			05901-08150	ROD	1	63-03	4
			05901-08150	ROD	1	63-03	5
			05901-08160	ROD	1	63-03	6
			05901-08095	ROD	1	63-04	6
			45R87-41200	LEVER,STOP	1	87	10
			37787-03200	ADAPTER	1	87	22
68-01	26	04343-37100	04343-38000	ALTERNATOR	1	68-01	26
			37768-12100	BRACKET,ALTERNATOR	1	68-01	1
			F1035-12030	BOLT	2	68-01	2
			F1035-12035	BOLT	1	68-01	5
			37568-22200	ROD,ALTERNATOR	1	68-01	6
			37568-22300	ROD,ALTERNATOR	1	68-01	7
			37768-18300	BOLT,ALTERNATOR	2	68-01	8
			F1035-12060	BOLT	1	68-01	9
			37768-02300	ROD,ALTERNATOR	1	68-01	11
			F2320-14000	NUT,JAM	1	68-01	12
			37768-22500	COVER	1	68-01	14
			F1805-10020	BOLT,W/WASHER	1	68-01	15
			F1035-12035	BOLT	1	68-01	28
			37768-02400	SPACER,ALTERNATOR	1	68-01	29
			32B90-00300	CONNECTOR	1	68-02-B	3

